



COMUNE DI SANZENO

PROVINCIA DI TRENTO

CONTO DEL BILANCIO 2021

RELAZIONE SULLA GESTIONE

Allegato n. 3


RELAZIONE SULLA GESTIONE 2021

(Relazione al rendiconto)



COMUNE DI SANZENO

COMUNE DI SANZENO



INDICE

Presentazione	1
Contenuto e logica espositiva	2
Rispetto del contenuto obbligatorio - parte 1	4
Rispetto del contenuto obbligatorio - parte 2	8
Risultati finanziari d'esercizio	
Programmazione ed equilibri finali di bilancio	13
Risultato di amministrazione	14
Risultato di gestione	15
Risultato di cassa	16
Situazione contabile a rendiconto	
Gestione delle entrate di competenza	17
Gestione delle uscite di competenza	18
Finanziamento del bilancio corrente	19
Finanziamento del bilancio investimenti	20
Ricorso al fpv e all'avanzo di esercizi precedenti	21
Formazione di nuovi residui	22
Smaltimento di residui precedenti	23
Scostamento dalle previsioni iniziali	24
Commento	25
Gestione delle entrate per tipologia	
Entrate tributarie	28
Trasferimenti correnti	29
Entrate extratributarie	30
Entrate in conto capitale	31
Riduzione di attività finanziarie	32
Accensione di prestiti	33
Anticipazioni	34
Gestione della spesa per missione	
Previsioni finali delle spese per missione	35
Previsioni finali per funzionamento e investimento	36
Impegni finali delle spese per missione	37
Impegni per funzionamento e investimento	38
Pagamenti finali delle spese per missione	39
Pagamenti per funzionamento e investimento	40
Commento	43
Stato di realizzazione delle spese per missione	45
Grado di ultimazione delle missioni	46
Stato di attuazione delle singole missioni	
Servizi generali e istituzionali	47
Giustizia	49

Ordine pubblico e sicurezza	51
Istruzione e diritto allo studio	53
Valorizzazione beni e attiv. culturali	55
Politica giovanile, sport e tempo libero	57
Turismo	59
Assetto territorio, edilizia abitativa	61
Sviluppo sostenibile e tutela ambiente	63
Trasporti e diritto alla mobilità	65
Soccorso civile	67
Politica sociale e famiglia	69
Tutela della salute	71
Sviluppo economico e competitività	73
Lavoro e formazione professionale	75
Agricoltura e pesca	77
Energia e fonti energetiche	79
Relazioni con autonomie locali	81
Relazioni internazionali	83
Fondi e accantonamenti	85
Debito pubblico	87
Anticipazioni finanziarie	89
Risultati economici e patrimoniali d'esercizio	
Conto del patrimonio	91
Ricavi e costi della gestione straordinaria	96
Spese di rappresentanza	97
Elenco entrate non ricorrenti	98
Elenco spese non ricorrenti	99
Spese di investimento e loro stato di attuazione.	100

Presentazione



L'ordinamento degli enti locali, nella stesura più recente, ha ribadito il ruolo del Consiglio come organo di verifica sull'andamento della fase operativa della programmazione a suo tempo deliberata con l'approvazione del Dup. Questo tipo di riscontro è effettuato anche in sede di rendiconto dato che, secondo quanto previsto dal testo unico degli enti locali, "la relazione sulla gestione è un documento illustrativo della gestione dell'ente nonché dei fatti di rilievo che si sono verificati dopo la chiusura dell'esercizio e contiene ogni altra eventuale informazione utile ad una migliore comprensione dei dati contabili" (Decreto legislativo n.267/00, art.231/1).

La valutazione sui risultati finali di gestione e quella sullo stato di realizzazione finale dei programmi, questi ultimi intesi non solo come componente della struttura contabile (missioni articolate in programmi) ma come parte integrante del programma politico-attuativo, sono elementi importanti che vanno a caratterizzare il sistema più vasto del controllo sulla gestione. La verifica di origine politica, infatti, è talvolta accompagnata anche da un controllo prettamente tecnico, come quello messo in atto dal sistema generale di controllo interno che, tra le proprie competenze, deve "valutare l'adeguatezza delle scelte compiute in sede di attuazione dei piani, dei programmi e degli altri strumenti di determinazione dell'indirizzo politico, in termini di congruenza tra i risultati conseguiti e gli obiettivi predefiniti (..)" (D.Lgs.267/00, art.147/2).

È solo il caso di accennare che anche la parte introduttiva del documento unico di programmazione, seppure in una prospettiva che era giustamente rapportata alle reali dimensioni demografiche dell'ente, già tendeva a costituire un'iniziale base informativa su cui poi si è andato ad innestarsi, a fine esercizio, il riscontro sulla concreta realizzazione dell'originaria capacità di pianificare. È proprio per questo motivo che la sezione operativa del DUP, secondo la definizione attribuita dal principio contabile, aveva lo scopo di "costituire il presupposto dell'attività di controllo strategico e dei risultati conseguiti dall'ente, con particolare riferimento allo stato di attuazione dei programmi nell'ambito delle missioni" (punto 8.2/c). Il presente adempimento viene quindi a collocarsi, in sequenza logica oltre che temporale, dopo l'approvazione del documento unico di approvazione (DUP) di inizio esercizio e la Ricognizione sullo stato di attuazione dei programmi di metà anno. Con questo documento, in particolare, l'Amministrazione tende a rafforzare la percezione della nostra collettività sull'importanza delle azioni compiute dall'ente per dare, allo stesso tempo, la giusta visibilità ad un'attività che ha visto all'opera nel corso dell'esercizio l'intera struttura. Tramite l'impegno profuso, infatti, una parte significativa degli obiettivi perseguiti sono stati tradotti in altrettanti risultati, un esito il cui grado di apprezzamento è lasciato in questo momento alla libera valutazione del cittadino. Con questa Relazione, esposta in un formato ed una modalità che si ritiene sia moderna e accattivante, oltre che rispettosa dei dettami di legge, abbiamo così voluto tenere fede all'impegno di stabilire un rapporto più diretto con i cittadini, basato sulla trasparenza e sulla partecipazione, in modo da consentire a chiunque di cogliere la dimensione strategica delle scelte adottate.

Porre concretamente al centro dell'attenzione i destinatari degli interventi di un'amministrazione pubblica significa anche dare conto del proprio operato in modo trasparente e riscoprire così il senso della propria azione.

Il Sindaco

Contenuto e logica espositiva

Relazione sulla gestione e volontà del legislatore

Il contenuto della relazione sulla gestione ha una valenza di carattere generale. La volontà espressa dal legislatore è chiara e tende a mantenere un costante rapporto dialettico tra il consiglio comunale e la giunta, favorendo così un riscontro sul grado di realizzazione dei programmi originariamente previsti ed espressi, a livello contabile, dall'aggregato che li contiene per omogeneità di funzione, e cioè la Missione. Allo stesso tempo, il consiglio verifica che l'attività di gestione non si sia estesa fino ad alterare il normale equilibrio delle finanze comunali. L'attività di spesa, infatti, non può prescindere dalla reale disponibilità di risorse. In questo contesto si inserisce l'importante norma che prevede l'esposizione al principale organo collegiale di un vero e proprio bilancio di fine esercizio. La possibilità di valutare l'esito finale dell'originaria attività di programmazione non è solo concessa dall'ordinamento degli enti locali, ma anzi, è incentivata.



Consuntivo e risultati finanziari

La prima parte della relazione, denominata "*Programmazione ed equilibri finali di bilancio*", ha lo scopo di verificare, ad esercizio ormai chiuso, il mantenimento dell'equilibrio nella programmazione, e cioè la corrispondenza tra stanziamenti definitivi di competenza in entrata (risorse previste) con il fabbisogno stimato in spesa (impieghi programmati), dando maggiore risalto ai due principali aggregati di bilancio, e cioè il comparto corrente e gli investimenti. Gli argomenti della sezione individuano poi i risultati conseguiti a rendiconto, con il risultato complessivo di amministrazione (competenza e residui) e il saldo della gestione, ossia il risultato ottenuto nel versante della sola competenza. L'ultimo argomento trattato estende l'osservazione sui movimenti di cassa, dove le riscossioni ed i pagamenti effettuati nell'esercizio hanno contribuito, insieme all'eventuale giacenza iniziale di cassa, a formare il saldo conclusivo di tesoreria.



Contabilità finanziaria e rendiconto

La terza parte del documento, denominata "*Situazione contabile a rendiconto*", approfondisce l'analisi già sviluppata nel punto precedente per osservare l'andamento delle entrate e delle uscite di competenza. Sono inoltre sviluppate delle tematiche di particolare interesse, come il finanziamento del bilancio di parte corrente e di quello in conto capitale risultante a rendiconto, il ricorso a mezzi finanziari provenienti da esercizi precedenti, come l'avanzo e il fondo pluriennale vincolato, e la dinamica nella gestione dei residui. Riguardo a quest'ultimo aspetto, sarà monitorato sia l'andamento dei vecchi residui, con il relativo tasso di smaltimento, che la formazione di nuovi residui provenienti dalla competenza. L'ultimo aspetto sviluppato in questa sezione della relazione riguarderà lo scostamento dalle previsioni iniziali, visto come un indice del grado di attendibilità delle previsioni di entrata e di uscita ipotizzate nella frase di programmazione (DUP).



Andamento delle entrate

La sezione denominata "*Gestione delle entrate per tipologia*" sviluppa le tematiche relative ai soli movimenti delle entrate, dove le previsioni finali (stanziamenti) sono accostati ai corrispondenti accertamenti (crediti) e movimenti di cassa (riscossioni). Le informazioni contabili abbracciano ciascun titolo di entrata con le diverse tipologie che lo compongono. Sono prese in considerazione, pertanto, le entrate di natura tributaria, i trasferimenti in conto gestione, le entrate extra tributarie, le riduzioni di attività finanziarie, le accensioni di prestiti, le anticipazioni di cassa e, infine, i servizi per conto di terzi. Particolare attenzione merita l'osservazione del grado di accertamento e del tasso di riscossione, visti come la percentuale della previsione di entrata che si è tradotta in credito, o del credito stesso in incasso. Lo scostamento tra la previsione ed il rispettivo accertamento indica, infine, quanto della previsione di bilancio non si sia effettivamente realizzata.



Gestione della spesa per missione

In questa sezione del documento, denominata "*Gestione della spesa per missione*", l'attenzione si concentra sul solo versante delle uscite e, in modo specifico, sulla struttura del bilancio composto da missioni poi articolate, ma solo a livello più operativo, in singoli programmi. Viene quindi offerto un quadro d'insieme sui dati contabili della spesa per missione, dando quindi un adeguato risalto allo scostamento che si è verificato tra le previsioni finali e la spesa effettivamente impegnata. In questa prospettiva, si rende così disponibile un quadro attendibile di informazioni sullo stato di realizzazione dei procedimenti di spesa attivati dall'apparato tecnico. L'osservazione si sposta, infine, sul grado di ultimazione dei pagamenti, visti come un indicatore sull'avvenuto completamento dell'intervento previsto. Il tutto, in un'ottica che legge questi fenomeni solo nel loro insieme (elenco delle missioni) mentre l'analisi di dettaglio è sviluppata in un'altra sezione.



Stato di attuazione delle singole missioni

La relazione al rendiconto, nella sezione denominata "*Stato di attuazione delle singole missioni*", abbandona la visione d'insieme e pone invece lo sguardo sulle singole missioni, analizzandone lo stato di realizzazione e il grado di ultimazione, oltre che la loro composizione contabile. Di ogni missione è posta in evidenza sia la componente finanziaria della spesa corrente che quella di parte investimento, fornendo una chiave di lettura dello stato di avanzamento della missione articolata in programmi che non è più, come nel punto precedente, a carattere cumulativo. In questa ottica, è posto in risalto l'andamento della gestione (uscite di parte corrente) separandola dalla componente degli investimenti (uscite in C/capitale). I due comparti, infatti, hanno tempi di realizzazione e regole completamente diverse, tali da rendere poco significativa la visione cumulativa. Per ciascuna di esse è individuata anche la composizione contabile.



Risultati economici e patrimoniali d'esercizio

La contabilità finanziaria, che costituisce il sistema contabile principale e fondamentale per fini autorizzatori e di rendicontazione dei risultati della gestione finanziaria, è affiancato da un'ulteriore contabilità di supporto. La contabilità economico patrimoniale, infatti, ha lo scopo di rilevare i costi (oneri) ed i ricavi (proventi) derivanti dalle transazioni poste in essere dalla pubblica amministrazione. L'ultima sezione della relazione, denominata "*Risultati economici e patrimoniali d'esercizio*", estende quindi l'attenzione su taluni aspetti che riguardano proprio la lettura economica dei fatti di gestione manifestati nell'esercizio e che hanno comportato, tramite la formazione di costi e ricavi, una modifica sostanziale nella composizione del patrimonio comunale. La variazione di ricchezza, prodotta dalla differenza tra ricavi e costi delle gestioni caratteristica, finanziaria o straordinaria, quindi, ha generato una differenza nel patrimonio netto degna di approfondimento.



Rispetto del contenuto obbligatorio - Parte 1

Norme di riferimento

Il contenuto obbligatorio della Relazione sulla gestione è previsto da un sistema articolato di provvedimenti, e precisamente: il Testo unico sugli enti locali (D.Lgs. 267/00); l'Armonizzazione contabile (D.Lgs. 118/11); i Principi generali o postulati (allegato n.1 al D.Lgs.118/11); il Principio contabile applicato sulla programmazione (allegato n.4/1 al D.Lgs. 118/11); il Principio contabile applicato sulla contabilità finanziaria (allegato n.4/2 al D.Lgs. 118/2011); il Principio contabile applicato sulla contabilità economico patrimoniale (Allegato 4/3 al D.Lgs.118/2011). Questo documento rispetta fedelmente le prescrizioni previste da queste norme.

Di seguito, partendo dalle prime due norme richiamate, riporteremo gli obblighi normativi (riferimento e contenuto) con le corrispondenti considerazioni dell'ente.



Testo unico sugli enti locali (D.Lgs. 267/00)

[D.Lgs.267/00, art.231/1]

Relazione sulla gestione (richiamo normativo). La relazione sulla gestione è un documento illustrativo della gestione dell'ente, nonché dei fatti di rilievo verificatisi dopo la chiusura dell'esercizio, contiene ogni eventuale informazione utile ad una migliore comprensione dei dati contabili, ed è predisposto secondo le modalità previste dall'art.11, comma 6, del decreto legislativo 23 giugno 2011, n. 118.

Considerazioni dell'ente. Questa relazione è strutturata in modo da garantire una visione d'insieme delle principali operazioni economiche e finanziarie che hanno interessato l'esercizio, compresi gli eventuali fenomeni degni di rilievo maturati dopo il 31/12. Gli argomenti trattati nella Relazione, con annessa eventuale Nota integrativa, rispettano le previsioni di legge richiamate dalla Armonizzazione contabile ed annessi Principi contabili.

Armonizzazione contabile (D.Lgs. 118/11)

[D.Lgs.118/11, art.11/6a]

Criteri valutazione (richiamo normativo). La relazione illustra (..) i criteri di valutazione utilizzati (prescrizione richiamata anche nel PaPR, 13.10.1a).

Considerazioni dell'ente. Il rendiconto, al pari degli allegati ufficiali, è stato redatto secondo i principi contabili ufficiali che garantiscono, in virtù della loro corretta applicazione, la comparabilità tra i consuntivi dei diversi esercizi. In particolare:

- i documenti del sistema di bilancio relativi al rendiconto, hanno attribuito gli accertamenti di entrata e gli impegni di uscita ai rispettivi esercizi di competenza "potenziata", ciascuno dei quali coincide con l'anno solare (rispetto del principio n.1 - Annualità);
- il bilancio di questo ente, come il relativo rendiconto, è unico, dovendo fare riferimento ad un'amministrazione che si contraddistingue per essere un'entità giuridica unica. Come conseguenza di ciò, il complesso unitario delle entrate ha finanziato la totalità delle spese. Solo nei casi di deroga espressamente previsti dalla legge, talune fonti di entrata sono state destinate alla copertura di determinate e specifiche spese (rispetto del principio n.2 - Unità);
- il sistema di bilancio, relativamente al rendiconto, comprende tutte le finalità ed i risultati della gestione nonché i valori finanziari, economici e patrimoniali riconducibili a questa amministrazione, in modo da fornire una rappresentazione veritiera e corretta della complessa attività amministrativa prevista ed attuata nell'esercizio. Eventuali contabilità separate, se presenti in quanto espressamente ammesse dalla norma contabile, sono state ricondotte al sistema unico di bilancio entro i limiti temporali dell'esercizio (rispetto del principio n.3 - Universalità);
- tutte le entrate, con i relativi accertamenti, sono state iscritte in bilancio al lordo delle spese sostenute per la riscossione e di altre eventuali oneri ad esse connesse. Allo stesso tempo, tutte le uscite, con i relativi impegni, sono state riportate al lordo delle correlate entrate, senza ricorrere ad eventuali compensazioni di partite (rispetto del principio n.4 - Integrità).

[D.Lgs.118/11, art.11/6b]

Principali voci contabili (richiamo normativo). La relazione illustra (..) le principali voci del conto del bilancio (prescrizione richiamata anche nel PaPR, 13.10.1b).

Considerazioni dell'ente. Questa relazione, nel suo interno, riporta i prospetti riepilogativi di tutti i principali aggregati di bilancio relativi alla gestione delle entrate, suddivise in Tipologie, ed a quelle delle uscite, raggruppate in Missioni.

[D.Lgs.118/11, art.11/6c]

Principali variazioni (richiamo normativo). La relazione illustra (..) le principali variazioni alle previsioni finanziarie intervenute in corso d'anno, comprendendo l'utilizzazione dei fondi

di riserva e gli utilizzi delle quote vincolate accantonate del risultato di amministrazione al 1 gennaio dell'esercizio precedente (prescrizione richiamata anche nel PaPR, 13.10.1c).

Considerazioni dell'ente. Durante la gestione sono state rispettati i vincoli di contenuto, competenza deliberativa e tempistica riguardanti le norme di flessibilità di bilancio (vedi quanto riportato nel successivo punto "Principi generali o postulati - Principio generale n.7"). In termini finanziari, le variazioni di bilancio hanno comportato la modifica degli stanziamenti iniziali (Bilancio di previsione) fino ad assumere la configurazione definitiva. Questa relazione, nell'argomento "Scostamento dalle previsioni iniziali", riporta la dimensione di queste variazioni sulle entrate ed uscite indicandone lo scostamento in termini numerici ed anche percentuali.

[D.Lgs.118/11, art.11/6d]

Quote del risultato di amministrazione (prescrizione normativa). La relazione illustra (..) l'elenco delle quote vincolate e accantonate del risultato di amministrazione al 31 dicembre dell'esercizio precedente, distinguendo i vincoli derivanti dalla legge e dai principi contabili, dai trasferimenti, da mutui e altri finanziamenti, vincoli formalmente attribuiti dall'ente (prescrizione richiamata anche nel PaPR, 13.10.1d).

Considerazioni dell'ente. Il risultato di amministrazione è stato calcolato e poi scomposto nelle singole componenti (fondi accantonati, vincolati, destinati agli investimenti, non vincolati), e questo al fine di conservare l'eventuale vincolo di destinazione dei singoli elementi costituenti. Questa relazione, nell'argomento "Risultato di amministrazione complessivo", riporta l'elenco delle principali voci di scomposizione del risultato.

Se ritenuto necessario, ulteriori elementi di valutazione e/o dettaglio dal contenuto prettamente tecnico saranno trattati nell'eventuale Nota integrativa al rendiconto.

[D.Lgs.118/11, art.11/6e]

Residui in sofferenza (richiamo normativo). La relazione illustra (..) le ragioni della persistenza dei residui con anzianità superiore ai cinque anni e di maggiore consistenza, nonché sulla fondatezza degli stessi (prescrizione richiamata anche nel PaPR, 13.10.1e).

Considerazioni dell'ente. La chiusura del rendiconto è stata preceduta dalla ricognizione dei residui attivi relativi ad esercizi pregressi (riaccertamento ordinario) per verificare la fondatezza della rispettiva posizione giuridica originaria ed il permanere nel tempo della posizione creditoria. La ricognizione dei residui attivi ha permesso di individuare e gestire contabilmente le possibili situazioni dei crediti di dubbia e difficile esazione, di quelli riconosciuti assolutamente inesigibili, dei crediti riconosciuti insussistenti per la sopravvenuta estinzione legale del diritto o per l'indebito o erroneo accertamento originario del diritto al credito. L'eventuale presenza a rendiconto di situazioni attive di sofferenza, anche relativa ad eventuali residui attivi di anzianità superiore al quinquennio, è pertanto contabilmente giustificata.

Se ritenuto necessario, ulteriori elementi di valutazione e/o dettaglio dal contenuto prettamente tecnico saranno trattati nell'eventuale Nota integrativa al rendiconto.

[D.Lgs.118/11, art.11/6f]

Anticipazione tesoreria (richiamo normativo). La relazione illustra (..) l'elenco delle movimentazioni effettuate nel corso dell'esercizio sui capitoli di entrata e di spesa riguardanti l'anticipazione, evidenziando l'utilizzo medio e l'utilizzo massimo dell'anticipazione nel corso dell'anno, nel caso in cui il conto del bilancio, in deroga al principio generale dell'integrità, espone il saldo al 31 dicembre dell'anticipazione attivata al netto dei relativi rimborsi (prescrizione richiamata anche nel PaPR, 13.10.1f).

Considerazioni dell'ente. Per quanto riguarda il ricorso all'eventuale anticipazione di tesoreria, l'ente persegue un comportamento operativo teso ad evitare, o quanto meno a contenere, l'esposizione a breve verso il sistema bancario per non appesantire il bilancio con un'eccessiva spesa per interessi passivi.

Se ritenuto necessario, ulteriori elementi di valutazione e/o dettaglio dal contenuto prettamente tecnico saranno trattati nell'eventuale Nota integrativa al rendiconto.

[D.Lgs.118/11, art.11/6g]

Diritti reali godimento (richiamo normativo). La relazione richiama (..) l'elencazione dei diritti reali di godimento e la loro illustrazione.

Considerazioni dell'ente. Riguardo ai diritti reali di godimento, e cioè diritti che l'uomo può esercitare sui beni suscettibili che si trovano nella sua sfera di controllo o di esercizio (diritto di superficie, enfiteusi, usufrutto, uso, abitazione e servitù prediali), non ci sono particolari situazioni degne di nota rispetto quanto eventualmente segnalato in allegato al conto del patrimonio dell'ente (prescrizione richiamata anche nel PaPR, 13.10.1g).

Se ritenuto necessario, ulteriori elementi di valutazione e/o dettaglio dal contenuto prettamente tecnico saranno trattati nell'eventuale Nota integrativa al rendiconto.

[D.Lgs.118/11, art.11/6h]

Organismi strumentali (richiamo normativo). La relazione riprende (..) l'elenco dei propri enti e organismi strumentali, con la precisazione che i relativi rendiconti o bilanci di esercizio sono consultabili nel proprio sito internet (prescrizione richiamata anche nel PaPR, 13.10.1h)..

Considerazioni dell'ente. Le aziende speciali, e più in generale gli organi strumentali intimamente collegati all'ente che le ha costituite, sono soggetti a limiti stringenti riguardo al possibile svolgimento dell'attività al di fuori del territorio di appartenenza. Al pari delle

partecipazioni in società, la costituzione di un'entità giuridica strumentale vincola l'ente per un periodo non breve, portando con sé sia vantaggi che problemi di sostenibilità nel tempo. Per quanto riguarda questo specifico esercizio, non ci sono state modifiche alla situazione preesistente degne di nota.

Se ritenuto necessario, ulteriori elementi di valutazione e/o dettaglio dal contenuto prettamente tecnico saranno trattati nell'eventuale Nota integrativa al rendiconto.

[D.Lgs.118/11, art.11/6i]

Partecipazioni (richiamo normativo). La relazione riprende (...) l'elenco delle partecipazioni dirette possedute con l'indicazione della relativa quota percentuale (prescrizione richiamata anche nel PaPR, 13.10.1i).

Considerazioni dell'ente. La legge attribuisce all'ente la facoltà di gestire i servizi pubblici locali anche per mezzo di società private, direttamente costituite o partecipate, ed indica così un modulo alternativo di gestione rispetto alla classica azienda speciale.

Se ritenuto necessario, ulteriori elementi di valutazione e/o dettaglio dal contenuto prettamente tecnico saranno trattati nell'eventuale Nota integrativa al rendiconto.

[D.Lgs.118/11, art.11/6j]

Crediti/debiti incrociati (richiamo normativo). La relazione descrive (...) gli esiti della verifica dei crediti e debiti reciproci con i propri enti strumentali e le società controllate e partecipate. La predetta informativa, asseverata dai rispettivi organi di revisione, evidenzia analiticamente eventuali discordanze e ne fornisce la motivazione (prescrizione richiamata anche nel PaPR, 13.10.1j).

Considerazioni dell'ente. La verifica sulla corrispondenza delle eventuali posizioni patrimoniali incrociate è effettuata in sede di predisposizione del bilancio consolidato, se obbligatorio. Il riscontro generico sulle poste finanziarie dell'ente non ha rilevato, comunque, particolari situazioni di questa natura.

Se ritenuto necessario, ulteriori elementi di valutazione e/o dettaglio dal contenuto prettamente tecnico saranno trattati nell'eventuale Nota integrativa al rendiconto.

[D.Lgs.118/11, art.11/6k]

Strumenti derivati (richiamo normativo). La relazione descrive (...) gli oneri e gli impegni sostenuti, derivanti da contratti relativi a strumenti finanziari derivati o da contratti di finanziamento che includono una componente derivata (prescrizione richiamata anche nel PaPR, 13.10.1k).

Considerazioni dell'ente. Per "strumenti derivati" si intendono i prodotti offerti dal mercato creditizio il cui valore dipende dall'andamento di un'attività sottostante che può essere di natura finanziaria, come ad esempio i titoli azionari, i tassi di interesse o l'andamento dei cambi, oppure di natura reale, come nel caso di oro, petrolio, e così via.

Se ritenuto necessario, ulteriori elementi di valutazione e/o dettaglio dal contenuto prettamente tecnico saranno trattati nell'eventuale Nota integrativa al rendiconto.

[D.Lgs.118/11, art.11/6l]

Garanzie prestate (richiamo normativo). La relazione descrive (...) l'elenco delle garanzie principali o sussidiarie prestate dall'ente a favore di enti e di altri soggetti ai sensi delle leggi vigenti, con l'indicazione delle eventuali richieste di escussione nei confronti dell'ente (prescrizione richiamata anche nel PaPR, 13.10.1l).

Considerazioni dell'ente. L'amministrazione può legittimamente concedere delle garanzie principali o sussidiarie a favore di altri soggetti e sottoscrivere i rispettivi documenti che vincolano l'ente nel tempo. Dal punto di vista prettamente patrimoniale, il valore complessivo delle garanzie prestate è riportato tra i conti d'ordine della contabilità economica mentre la concessione della singola garanzia non richiede, di regola, alcuna specifica registrazione finanziaria, né è soggetta a particolari restrizioni.

Se ritenuto necessario, ulteriori elementi di valutazione e/o dettaglio dal contenuto prettamente tecnico saranno trattati nell'eventuale Nota integrativa al rendiconto.

[D.Lgs.118/11, art.11/6m]

Patrimonio immobiliare (richiamo normativo). La relazione richiama (...) l'elenco descrittivo dei beni appartenenti al patrimonio immobiliare dell'ente alla data di chiusura dell'esercizio cui il conto si riferisce, con l'indicazione delle rispettive destinazioni e degli eventuali proventi da essi prodotti (prescrizione richiamata anche nel PaPR, 13.10.1m).

Considerazioni dell'ente. Il patrimonio immobiliare, come aggregato autonomo delle immobilizzazioni materiali del conto patrimoniale, è composto dai terreni, fabbricati, infrastrutture, impianti e macchinari ed altre voci simili. Il valore complessivo è riportato nell'argomento "Conto del patrimonio" di questa relazione mentre l'elenco dettagliato dei singoli cespiti è invece contenuto nell'inventario dei beni, a cui si rinvia.

[D.Lgs.118/11, art.11/6n]

Nota integrativa (richiamo normativo). La relazione riprende (...) gli elementi richiesti dall'articolo 2427 e dagli altri articoli del codice civile, nonché da altre norme di legge e dai documenti sui principi contabili applicabili (prescrizione richiamata anche nel PaPR, 13.10.1n).

Considerazioni dell'ente. Questo documento ufficiale si compone della Relazione sulla gestione, propriamente detta ed integrata, qualora se ne ravveda la necessità o l'opportunità, dalla corrispondente Nota integrativa dal contenuto prettamente tecnico. Mentre le informazioni di rendiconto riconducibili alle scelte originariamente disposte con il

DUP sono presenti nella Relazione sulla gestione, le informazioni riconducibili a competenze di natura solo tecnica possono invece essere riportate nella Nota integrativa al rendiconto. In questo ultimo caso, il contenuto della Nota integrativa diventa parte integrante della Relazione sulla gestione, propriamente detta.

Se ritenuto necessario, pertanto, ulteriori elementi di valutazione e/o dettaglio dal contenuto prettamente tecnico saranno trattati nell'eventuale Nota integrativa.

[D.Lgs.118/11, art.11/6o]

Risultati gestione (*richiamo normativo*). La relazione riporta (..) altre informazioni riguardanti i risultati della gestione, richieste dalla legge o necessarie per l'interpretazione del rendiconto (prescrizione richiamata anche nel PaPR, 13.10.1o).

Considerazioni dell'ente. Questa relazione, nelle sezioni denominate rispettivamente "Risultati finanziari d'esercizio" e "Situazione contabile a rendiconto", descrive ogni elemento di natura finanziaria ritenuto necessario o utile per la corretta interpretazione di questo rendiconto d'esercizio.

Rispetto del contenuto obbligatorio - Parte 2

Norme di riferimento

Il contenuto obbligatorio della Relazione sulla gestione è previsto da un sistema articolato di provvedimenti, e precisamente: il Testo unico sugli enti locali (D.Lgs. 267/00); l'Armonizzazione contabile (D.Lgs. 118/11); i Principi generali o postulati (allegato n.1 al D.Lgs.118/11); il Principio contabile applicato sulla programmazione (allegato n.4/1 al D.Lgs. 118/11); il Principio contabile applicato sulla contabilità finanziaria (allegato n.4/2 al D.Lgs. 118/2011); il Principio contabile applicato sulla contabilità economico patrimoniale (Allegato 4/3 al D.Lgs.118/2011). Questo documento rispetta fedelmente le prescrizioni previste da queste norme.

Di seguito, riporteremo gli obblighi previsti dai principi contabili (riferimento e contenuto) con le corrispondenti considerazioni dell'ente.



Principi generali o postulati

[Principio generale n.7]

Flessibilità (previsione normativa). È necessario che nella relazione illustrativa delle risultanze di esercizio si dia adeguata informazione sul numero, sull'entità e sulle ragioni che hanno portato a variazioni di bilancio in applicazione del principio e altresì sull'utilizzo degli strumenti ordinari di flessibilità previsti nel bilancio di previsione.

Considerazioni dell'ente. Durante la gestione sono stati rispettati i vincoli di contenuto, competenza deliberativa e tempistica riguardanti le norme di flessibilità di bilancio. In particolare, sono stati osservati i seguenti richiami di legge:

- il bilancio di previsione finanziario può subire variazioni nel corso dell'esercizio di competenza e di cassa sia nella parte prima, relativa alle entrate, che nella parte seconda, relativa alle spese, per ciascuno degli esercizi considerati nel documento (D.Lgs. 267/00, art.175/1);
- le variazioni al bilancio sono di competenza dell'organo consiliare salvo quelle previste dai commi 5-bis (variazioni di competenza dell'organo esecutivo) e 5-quater (variazioni di competenza del responsabile finanziario) (D.Lgs. 267/00, art.175/2);
- le variazioni al bilancio possono essere deliberate non oltre il 30 novembre di ciascun anno, fatte salve le variazioni che possono essere deliberate sino al 31 dicembre (istituzione di tipologie di entrata a destinazione vincolata e il correlato programma di spesa; istituzione di tipologie di entrata senza vincolo di destinazione, con stanziamento pari a zero, a seguito di accertamento e riscossione di entrate non previste in bilancio; utilizzo delle quote del risultato di amministrazione vincolato ed accantonato per le finalità per le quali sono stati previsti; reimputazione agli esercizi in cui sono esigibili, di obbligazioni riguardanti entrate vincolate già assunte e, se necessario, delle spese correlate; variazioni delle dotazioni di cassa; variazioni di competenza del responsabile finanziario; variazioni degli stanziamenti riguardanti i versamenti ai conti di tesoreria statale intestati all'ente e i versamenti a depositi bancari intestati all'ente) (D.Lgs. 267/00, art.175/3);
- mediante la variazione di assestamento generale, deliberata dall'organo consiliare dell'ente entro il 31 luglio di ciascun anno, si attua la verifica generale di tutte le voci di entrata e di uscita, compreso il fondo di riserva ed il fondo di cassa, al fine di assicurare il mantenimento del pareggio di bilancio (D.Lgs. 267/00, art.175/8);
- i prelevamenti dal fondo di riserva, dal fondo di riserva di cassa e dai fondi spese potenziali sono di competenza dell'organo esecutivo e possono essere deliberati sino al 31 dicembre di ciascun anno (D.Lgs. 267/00, art.176/1).

Principio contabile applicato concernente la programmazione di bilancio

[PaPR, 13.10.1]

Relazione sulla gestione. La Relazione è un documento illustrativo della gestione dell'ente, nonché dei fatti di rilievo verificatisi dopo la chiusura dell'esercizio. Contiene ogni eventuale informazione utile ad una migliore comprensione dei dati contabili ed illustra (...omissis).

Considerazioni dell'ente. Il principio contabile riproduce esattamente quanto già previsto dall'omonimo articolo del decreto legislativo sull'armonizzazione contabile ed a cui, pertanto, si rimanda (vedi più sopra le considerazioni dell'ente sull'avvenuto rispetto delle identiche prescrizioni richiamate dal D.Lgs.118/11, art.11/6).

[PaPR, 13.10.2]

Quote vincolate, accantonate e destinate del risultato. La relazione riepiloga e illustra gli utilizzi delle quote vincolate e accantonate del risultato di amministrazione al 1 gennaio dell'esercizio e gli elenchi analitici delle quote vincolate, accantonate e destinate agli

investimenti che compongono il risultato di amministrazione descrivendo, con riferimento alle componenti, più rilevanti:

- a) la gestione delle entrate vincolate e destinate agli investimenti provenienti dagli esercizi precedenti, confluite nel risultato di amministrazione al 1 gennaio dell'esercizio oggetto di rendiconto: l'importo applicato al bilancio, le spese impegnate e pagate nel corso dell'esercizio di riferimento finanziate da tali risorse, la cancellazione dei residui, il loro importo alla fine dell'esercizio e le cause che non hanno ancora consentito di spenderle;
- b) le riduzioni dei fondi provenienti dagli esercizi precedenti, distinguendo gli utilizzi effettuati nel rispetto delle finalità e le riduzioni determinate dal venire meno dei rischi e delle passività potenziali per i quali erano stati accantonati;
- c) la formazione di nuove economie di spesa, finanziate da entrate vincolate e destinate agli investimenti ed accertate nel corso dell'esercizio; il loro importo e le cause che hanno determinato le economie di spesa;
- d) le motivazioni della costituzione di nuovi e maggiori accantonamenti finanziati da entrate accertate nel corso dell'esercizio, indicando, per quelli effettuati in sede di predisposizione del rendiconto, se tali accantonamenti hanno determinato un incremento del disavanzo di amministrazione e le cause che non hanno consentito di effettuarli nel bilancio.

Considerazioni dell'ente. L'ente, se ne ricorrevano i presupposti e comunque in modo unitario con gli altri prospetti obbligatori di rendiconto, ha predisposto gli allegati denominati a/1, a/2 ed a/3 che riportano in modo esauriente le informazioni richieste, e precisamente:

- Allegato a/1 (elenco analitico delle risorse accantonate nel risultato di amministrazione finale). Individua, in modo separato: a) le risorse accantonate all'inizio esercizio; b) quelle accantonate applicate in entrata al bilancio (utilizzo dei fondi accantonati attraverso l'applicazione in bilancio della corrispondente quota del risultato di amministrazione); c) le risorse accantonate stanziare nella parte spesa del bilancio; d) gli ulteriori accantonamenti effettuati in sede di rendiconto ed i corrispondenti utilizzi; e) la consistenza finale degli accantonamenti effettuati in sede di rendiconto.

- Allegato a/2 (elenco analitico delle risorse vincolate nel risultato di amministrazione). Individua, in modo separato: a) le risorse vincolate nel risultato di amministrazione presunto; b) le risorse vincolate applicate al bilancio; c) entrate vincolate accertate nell'esercizio; d) gli impegni finanziati da entrate vincolate accertate nell'esercizio o da quote vincolate del risultato di amministrazione; e) il FPV a rendiconto finanziato da entrate vincolate accertate nell'esercizio o da quote vincolate del risultato di amministrazione; f) la cancellazione di residui attivi vincolati, l'eliminazione del vincolo su quote del risultato di amministrazione e la cancellazione di residui passivi finanziati da risorse vincolate (gestione dei residui); g) la cancellazione di impegni finanziati da FPV dopo l'approvazione del rendiconto precedente e non reimpegnati nell'esercizio; h) le risorse vincolate a rendiconto; i) le risorse vincolate nel risultato di amministrazione.

- Allegato a/3 (elenco analitico delle risorse destinate agli investimenti nel risultato di amministrazione). Individua, in modo separato: a) le risorse destinate agli investimenti nel bilancio iniziale; b) le entrate destinate agli investimenti accertate nell'esercizio; c) gli impegni dell'esercizio finanziati da entrate destinate accertate nell'esercizio o da quote destinate del risultato di amministrazione; d) il FPV a rendiconto finanziato da entrate destinate accertate nell'esercizio o da quote destinate del risultato di amministrazione; e) la cancellazione di residui attivi costituiti da risorse destinate agli investimenti, l'eliminazione della destinazione su quote del risultato di amministrazione e la cancellazione di residui passivi finanziati da risorse destinate agli investimenti (gestione dei residui); f) le risorse destinate agli investimenti a rendiconto.

[PaPR, 13.10.2 (segue)]

Accantonamenti nel risultato di amministrazione. Infine la relazione da atto della congruità di tutti gli accantonamenti nel risultato di amministrazione al 31 dicembre dell'esercizio cui il rendiconto si riferisce e le motivazioni delle eventuali differenze rispetto agli accantonamenti minimi obbligatori previsti dai principi contabili.

Considerazioni dell'ente. La quota accantonata del risultato di amministrazione è costituita dall'accantonamento al fondo crediti di dubbia esigibilità e dagli accantonamenti per le passività potenziali (fondi spese e rischi). In presenza di crediti di dubbia e difficile esazione accertati nell'esercizio, è stato quindi effettuato, nei limiti di legge, un accantonamento al fondo crediti di dubbia esigibilità vincolando una quota dell'avanzo di amministrazione. L'accantonamento complessivo è stato invece ridotto in presenza di un credito, già oggetto di accantonamento, successivamente dichiarato inesigibile ed eliminato dai residui attivi. In presenza di un'obbligazione passiva condizionata al verificarsi di un evento, come l'esito del giudizio o del ricorso pendente, l'ente ha invece valutato se procedere ad accantonare in un fondo rischi le risorse necessarie per il pagamento degli oneri previsti dalla sentenza, stanziando nell'esercizio le relative spese e destinate, a fine esercizio, ad incrementare la quota del risultato destinata a coprire le eventuali spese della sentenza definitiva.

[PaPR, 13.10.3]

Ripiano disavanzi pregressi. La relazione analizza, se l'ente si trova in questa particolare situazione, la quota di disavanzo ripianata nel corso dell'esercizio distinguendo il disavanzo riferibile al riaccertamento straordinario da quello derivante dalla gestione.

Considerazioni dell'ente. Non ci sono considerazioni da fare sull'argomento in questione, dato che tutti i dati relativi al risultato di amministrazione sono già riportati nel corrispondente prospetto obbligatorio allegato al rendiconto di gestione.

Principio contabile applicato concernente la contabilità finanziaria

[PaCF, 3.7.5]

Quota avanzo costituito da stima di residui attivi da tributi. La componente dell'avanzo costituita da residui attivi (*..di entrate tributarie*) accertati sulla base di stime è evidenziata nella rappresentazione dell'avanzo di amministrazione.

Considerazioni dell'ente. L'ente, in presenza di residui attivi originati da accertamenti effettuati con criteri di stima, sempre relativi a casistiche espressamente autorizzate dalla legge o dai principi contabili, ha periodicamente effettuato la verifica sul grado di realizzazione di tali residui attivi e provvedendo, nel caso se ne rilevasse la necessità, all'eventuale operazione contabile di riaccertamento.

[PaCF, 5.2]

Operazioni IVA. L'ente fornisce informazioni riguardanti la gestione IVA nella relazione sulla gestione al consuntivo.

Considerazioni dell'ente. Nelle contabilità fiscalmente rilevanti dell'ente, le entrate e le spese sono state contabilizzate al lordo di IVA mentre per la determinazione della posizione IVA sono state adottate le scritture richieste dalle specifiche norme fiscali (registri IVA). L'ente, acquirente dei beni o servizi relativi allo svolgimento di attività per le quali non è soggetto passivo di IVA, ha provveduto a versare l'imposta sul valore aggiunto direttamente all'erario invece che al fornitore, effettuando così la scissione del pagamento dell'imponibile rispetto a quello dall'IVA (split payment). Ci si è anche avvalsi della facoltà di non effettuare il versamento IVA contestualmente al pagamento della fattura ma in sede di versamento periodico dell'imposta.

Principio contabile applicato concernente la contabilità economico-patrimoniale

[PaCE, 4.28]

Sopravvenienze attive e insussistenze del passivo. Sono indicati in tali voci i proventi, di competenza economica di esercizi precedenti, che derivano da incrementi a titolo definitivo del valore di attività (decrementi del valore di passività) rispetto alle stime precedentemente operate. Trovano collocazione in questa voce i maggiori crediti derivanti dal riaccertamento dei residui attivi effettuato nell'esercizio considerato e le altre variazioni positive del patrimonio non derivanti dal conto del bilancio, quali ad esempio, donazioni, acquisizioni gratuite, rettifiche positive per errori di rilevazione e valutazione nei precedenti esercizi. Nella relazione illustrativa al rendiconto deve essere dettagliata la composizione della voce.

Considerazioni dell'ente. Non ci sono particolari considerazioni da riportare sulle variazioni dell'attivo patrimoniale conseguenti al riaccertamento ordinario dei residui attivi, sulla variazione del passivo prodotta dal riaccertamento ordinario dei residui passivi, o relative a situazioni di natura particolare che abbiano comunque comportato modifiche significative nella consistenza delle attività o passività patrimoniali.

[PaCE, 4.36]

Risultato economico. Nel caso di errori dello stato patrimoniale iniziale la rettifica della posta patrimoniale deve essere rilevata in apposito prospetto, contenuto nella relazione sulla gestione allegata al rendiconto, il cui saldo costituisce una rettifica del patrimonio netto.

Considerazioni dell'ente. Non ci sono particolari segnalazioni da riferire circa la riapertura dell'attivo e del passivo patrimoniale rispetto all'ultima consistenza finale approvata. Le eventuali rettifiche conseguenti alla correzione di errori della precedente chiusura, pur comportando una variazione direttamente imputabile al patrimonio netto, non hanno modificato sostanzialmente l'equilibrio del conto patrimoniale.

[PaCE, 6.1.3]

Partecipazioni. La relazione sulla gestione allegata al rendiconto indica il criterio di valutazione adottato per tutte le partecipazioni azionarie e non azionarie in enti e società controllate e partecipate (se il costo storico o il metodo del patrimonio netto). La relazione illustra altresì le variazioni dei criteri di valutazione rispetto al precedente esercizio.

Considerazioni dell'ente. Le partecipazioni immobilizzate, sia azionarie che non, sono valutate con il criterio del costo, ridotto delle perdite durevoli di valore. Le partecipazioni in imprese controllate sono valutate in base al metodo del patrimonio netto. A tal fine, l'utile o la perdita d'esercizio della partecipata, debitamente rettificato, per la quota di pertinenza, porta ad un incremento o ad una riduzione del valore della partecipazione azionaria. Nell'esercizio successivo, a seguito dell'approvazione del rendiconto della gestione, gli eventuali utili derivanti dall'applicazione del metodo del patrimonio netto comportano l'iscrizione di una specifica riserva del patrimonio netto vincolata (PaCE 6.1.3a-b).

[PaCE, 6.3]

Patrimonio netto. L'amministrazione è chiamata a fornire un'adeguata informativa, nella relazione sulla gestione, sulla copertura dei risultati economici negativi di esercizio.

Considerazioni dell'ente. L'eventuale presenza di una variazione negativa (riduzione) nel patrimonio netto di questo esercizio rispetto a quello immediatamente precedente non produce effetti significativi sull'equilibrio patrimoniale, data la funzione prettamente conoscitiva della contabilità economico patrimoniale (o solo patrimoniale) dell'ente pubblico.

[PaCE, 6.4]

Fondi rischi e oneri del passivo. Con l'espressione "passività potenziali" ci si riferisce a passività connesse a "potenzialità", cioè a situazioni già esistenti ma con esito pendente in quanto si risolveranno in futuro. Se una perdita connessa a una potenzialità è stata iscritta in bilancio, la situazione d'incertezza e l'ammontare dell'importo iscritto in bilancio sono indicati in nota integrativa se tali informazioni sono necessarie per una corretta comprensibilità del bilancio.

Considerazioni dell'ente. Non ci sono ulteriori elementi da introdurre in aggiunta a quanto già riportato, riguardo allo stesso fenomeno, nel precedente punto "PaPR, 13.10.2 - Accantonamenti nel risultato di amministrazione".

Misure migliorative della gestione

Società partecipate

Ai sensi dell'art. 24 del TUSP le pubbliche amministrazioni hanno l'obbligo di procedere annualmente alla revisione periodica delle partecipazioni detenute predisponendo, ove ne ricorrano i presupposti, un piano di riassetto per la loro razionalizzazione.

I fini di cui sopra ed ai sensi dell'art. 18 co. 3 bis e 3 bis 1 della L.P. 10 febbraio 2005, n. 1, applicabili agli Enti locali per effetto e nei termini stabiliti dall'art. 24 co. 4 della L.P. n. 27/2010 cit. - devono essere fatte oggetto di un piano di razionalizzazione le partecipazioni per le quali si verifichi anche una sola delle seguenti condizioni:

- partecipazioni societarie che non possono essere detenute in conformità all'articolo 24 (Disposizioni in materia di società della Provincia e degli enti locali), comma 1, della legge provinciale 27 dicembre 2010, n. 27;
- società che risultano prive di dipendenti o che hanno un numero di amministratori superiore a quello dei dipendenti, con esclusione delle società che hanno come oggetto sociale esclusivo la gestione delle partecipazioni societarie;
- partecipazioni in società che svolgono attività analoghe o simili a quelle svolte da altre società controllate o da propri enti strumentali di diritto pubblico e privato;
- partecipazioni in società che, nel triennio precedente, hanno conseguito un fatturato medio non superiore a 250.000,00.= Euro o in un'ideale misura alternativa di pari valore, computata sull'attività svolta nei confronti, per conto o a favore dei soci pubblici, quali, ad esempio, i costi sostenuti da questi ultimi per lo svolgimento dell'attività da parte della società o gli indicatori di rendicontabilità nell'ambito del bilancio sociale predisposto; ferma la possibilità di discostarsi, motivatamente;
- partecipazioni in società diverse da quelle costituite per la gestione di un servizio d'interesse generale che hanno prodotto un risultato negativo per quattro dei cinque esercizi precedenti;
- necessità di contenimento dei costi di funzionamento;
- necessità di aggregazione di società detenute in conformità all'articolo 24, comma 1, della legge provinciale n. 27 del 2010.

Considerato altresì che le disposizioni del predetto Testo unico devono essere applicate avendo riguardo all'efficiente gestione delle partecipazioni pubbliche, alla tutela e promozione della concorrenza e del mercato, nonché alla razionalizzazione e riduzione della spesa pubblica.

Valutate pertanto le modalità di svolgimento delle attività e dei servizi oggetto delle società partecipate dall'Ente, con particolare riguardo all'efficienza, al contenimento dei costi di gestione ed alla tutela e promozione della concorrenza e del mercato.

Tenuto conto del miglior soddisfacimento dei bisogni della comunità e del territorio amministrati a mezzo delle attività e dei servizi resi dalle società partecipate possedute dall'Ente.

Considerato che la ricognizione è adempimento obbligatorio anche nel caso in cui il Comune non possieda alcuna partecipazione, esito che comunque deve essere comunicato ai sensi dell'art. 24, c. 1, T.U.S.P..

Il consiglio comunale con deliberazione n. 36 dd. 29.012.2021 approvato la ricognizione di tutte le partecipazioni possedute dal Comune alla data del 31 dicembre 2020, elencate nel seguente prospetto, non ritenendo di proporre alcuna dismissione o alienazione delle partecipazioni medesime;

Denominazione società	% Quota di partecipazione	Finalità
CONSORZIO DEI COMUNI TARENTINI – soc. coop. <i>Partecipazione diretta</i>	0,54	Prestazione di servizi ai consorziati, altri di servizi di sostegno alle imprese n.c.a.
TARENTINO DIGITALE spa <i>Partecipazione diretta</i>	0,0044	Progettazione, sviluppo e gestione del Sistema Informativo Elettronico Tarentino

TRENTINO RISCOSSIONI spa. <i>Partecipazione diretta</i>	0,0092	Produzione di servizi strumentali all'ente nell'ambito della riscossione e gestione
AZIENDA PER IL TURISMO VAL DI NON – soc. coop. <i>Partecipazione diretta</i>	2,388	Promozione immagine turistica ambito Val di Non
TRENTINO TRASPORTI spa <i>Partecipazione diretta</i>	0,00017	Il trasporto terrestre di passeggeri in aree urbane e suburbane
CENTRO SERVIZI CONDIVISI in liquidazione scrl <i>Partecipazione indiretta</i>	0,00055	tramite TRENTINO DIGITALE SPA
CENTRO SERVIZI CONDIVISI in liquidazione scrl <i>Partecipazione indiretta</i>	0,00115	tramite TRENTINO RISCOSSIONI S.P.A.
CASSA RURALE DI TRENTO, LAVIS, MEZZOCORONA E VALLE DI CEMBRA - BANCA DI CREDITO COOPERATIVO soc. coop. <i>Partecipazione indiretta</i>	0,00247212	Tramite CONSORZIO DEI COMUNI TARENTINI soc. coop.
FEDERAZIONE TARENTINA DELLE COOPERATIVE soc. coop. <i>Partecipazione indiretta</i>	0,0007581	Tramite CONSORZIO DEI COMUNI TARENTINI soc. coop.
SET DISTRIBUZIONE s.p.a. <i>Partecipazione indiretta</i>	0,0002754	Tramite CONSORZIO DEI COMUNI TARENTINI soc. coop.

Azioni per il recupero dell'evasione tributaria

L'attività viene svolta dal Ufficio Tributi del Comune di Cles in gestione associata dal 2016 in modo sistematico e anche nel corso del 2021 l'ufficio ha verificato gli omessi versamenti dei tributi comunali, con conseguente emissione degli atti di accertamento. L'aspetto problematico è rappresentato dalla fase di riscossione coattiva per la quale l'ente di avvale della società Trentino Riscossioni spa. Con delibera del Consiglio Comunale n. 37 del 20 luglio 2020 è stato affidato alla predetta Società la gestione del servizio di riscossione stragiudiziale e coattiva delle entrate tributarie e patrimoniali del Comune di Sanzeno, ivi comprese le sanzioni amministrative derivanti dalla violazione del Codice della Strada, con decorrenza dalla data di sottoscrizione del contratto di servizio e sino al 31.12.2026, secondo i livelli di servizio ed i corrispettivi definiti dal Comitato di Indirizzo di Trentino Riscossioni S.p.A.. Successivamente con deliberazione del Consiglio Comunale n. 37 dd. 29.12.2021 si è provveduto all'aggiornamento del contratto di servizio ai sensi della Legge 160/2019. L'ufficio tributi di Cles ha comunque provveduto nel mese di dicembre 2021 a notificare ai contribuenti ai quali era già stato emesso un atto di accertamento, rimasto insoluto, ingiunzioni di pagamento, ai sensi del R.D. 639/1910, per l'importo complessivo di oltre 45.000,00 mila euro. Tali crediti, in presenza di ulteriore mancato pagamento, saranno trasferiti alla società di riscossione, che attiverà le procedure cautelari e/o all'esecuzione forzata, attività quest'ultime che il Comune autonomamente non è in grado di effettuare.

RISULTATI FINANZIARI D'ESERCIZIO



Programmazione ed equilibri finali di bilancio

Programmazione iniziale ed equilibri definitivi

Il consiglio, con l'approvazione del documento unico di programmazione (DUP), aveva a suo tempo identificato gli obiettivi generali e destinato le risorse di bilancio. Il tutto, rispettando il pareggio tra risorse destinate (entrate) e relativi impieghi (uscite). Nel corso dell'esercizio, con le variazioni intervenute e in seguito all'applicazione del criterio di esigibilità dell'entrata e della spesa, gli stanziamenti hanno subito modifiche fino ad assestarsi nella configurazione finale, dove le previsioni assestate di entrata e di uscita continuano ad essere in equilibrio. Durante la gestione, l'amministrazione ha agito in quattro direzioni ben definite, e cioè la gestione corrente, gli interventi negli investimenti, l'utilizzo dei movimenti di fondi e la registrazione dei servizi per conto di terzi, dove ognuno di questi ambiti può essere inteso come un'entità autonoma. Di norma, le scelte inerenti le missioni con i relativi programmi riguardano solo i primi due contesti (corrente e investimenti) perché i servizi C/terzi sono semplici partite di giro mentre i movimenti di fondi interessano operazioni di entrata e uscita che si compensano. Le tabelle riportano gli equilibri definitivi di bilancio.



Entrate correnti (Stanziamenti comp.)				Uscite correnti (Stanziamenti comp.)			
Tributi	(+)	338.401,00		Spese correnti	(+)	1.070.441,31	
Trasferimenti correnti	(+)	386.340,10		Sp. correnti assimilabili a investimenti	(-)	0,00	
Extratributarie	(+)	313.918,22		Rimborso di prestiti	(+)	52.872,00	
Entr. correnti specifiche per investimenti	(-)	0,00		Impieghi ordinari		1.123.313,31	
Entr. correnti generiche per investimenti	(-)	0,00		Disavanzo applicato a bilancio corrente	(+)	0,00	
Risorse ordinarie		1.038.659,32		Investimenti assimilabili a sp. correnti	(+)	0,00	
FPV per spese correnti (FPV/E)	(+)	26.410,00		Impieghi straordinari		0,00	
Avanzo a finanziamento bil. corrente	(+)	58.243,99					
Entrate C/capitale per spese correnti	(+)	0,00					
Accensione prestiti per spese correnti	(+)	0,00					
Risorse straordinarie		84.653,99					
Totale		1.123.313,31		Totale		1.123.313,31	
Entrate investimenti (Stanziamenti comp.)				Uscite investimenti (Stanziamenti comp.)			
Entrate in C/capitale	(+)	843.203,37		Spese in conto capitale	(+)	1.204.639,48	
Entrate C/capitale per spese correnti	(-)	0,00		Investimenti assimilabili a sp. correnti	(-)	0,00	
Risorse ordinarie		843.203,37		Impieghi ordinari		1.204.639,48	
FPV per spese in C/capitale (FPV/E)	(+)	325.812,11		Sp. correnti assimilabili a investimenti	(+)	0,00	
Avanzo a finanziamento investimenti	(+)	35.624,00		Incremento di attività finanziarie	(+)	0,00	
Entrate correnti che finanziano invest.	(+)	0,00		Attività finanz. assimilabili a mov. fondi	(-)	0,00	
Riduzioni di attività finanziarie	(+)	0,00		Impieghi straordinari		0,00	
Attività finanz. assimilabili a mov. fondi	(-)	0,00					
Accensione prestiti	(+)	0,00					
Accensione prestiti per spese correnti	(-)	0,00					
Risorse onerose		361.436,11					
Totale		1.204.639,48		Totale		1.204.639,48	
Riepilogo entrate 2021				Riepilogo uscite 2021			
Correnti	(+)	1.123.313,31		Correnti	(+)	1.123.313,31	
Investimenti	(+)	1.204.639,48		Investimenti	(+)	1.204.639,48	
Movimenti di fondi	(+)	384.000,00		Movimenti di fondi	(+)	384.000,00	
Entrate destinate ai programmi		2.711.952,79		Uscite destinate ai programmi		2.711.952,79	
Servizi conto terzi		527.200,00		Servizi conto terzi		527.200,00	
Altre entrate		527.200,00		Altre uscite		527.200,00	
Totale		3.239.152,79		Totale		3.239.152,79	

Risultato di amministrazione

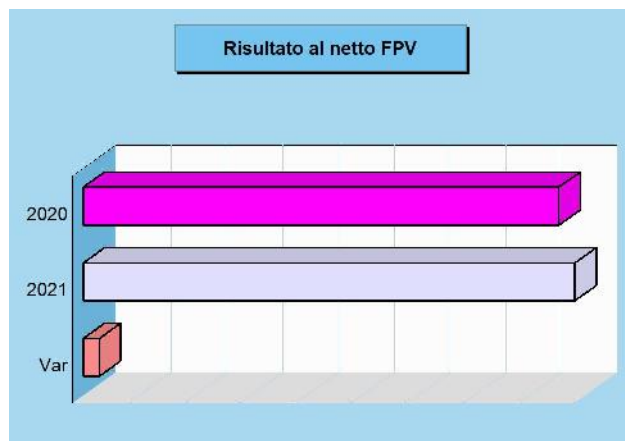
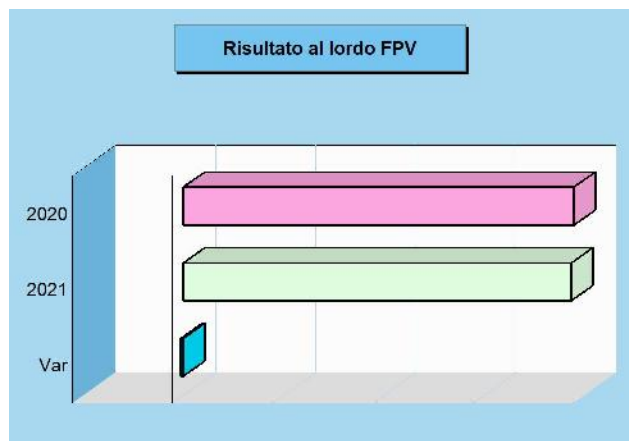
Rendiconto e risultato di esercizio

Il conto consuntivo è il documento ufficiale con cui ogni amministrazione rende conto ai cittadini su come siano stati realmente impiegati i soldi pubblici gestiti in un determinato arco di tempo (esercizio). Conti alla mano, si tratta di spiegare dove e come sono state gestite le risorse reperite nell'anno e di misurare gli effettivi risultati conseguiti, questi ultimi ottenuti con il lavoro messo in atto dall'intera struttura. L'obiettivo è quello di misurare lo stato di salute dell'ente, confrontando le aspettative con i risultati oggettivi. Il rendiconto può terminare con un risultato positivo, chiamato avanzo, oppure in disavanzo. Le tabelle, con i rispettivi grafici, riportano il risultato conseguito negli ultimi due esercizi con il relativo scostamento (variazione di periodo).



Risultato 2021 e tendenza in atto

Denominazione		2020	2021	Variazione
Fondo di cassa iniziale	(+)	126.360,52	430.158,51	303.797,99
Riscossioni	(+)	1.807.158,52	1.989.826,38	182.667,86
Pagamenti	(-)	1.503.360,53	2.021.311,09	517.950,56
Situazione contabile di cassa		430.158,51	398.673,80	-31.484,71
Pagamenti per azioni esecutive non regolarizzate al 31.12	(-)	0,00	0,00	0,00
Fondo di cassa finale		430.158,51	398.673,80	-31.484,71
Residui attivi	(+)	732.287,48	755.520,33	23.232,85
Residui passivi	(-)	383.571,56	380.619,45	-2.952,11
Risultato contabile (al lordo FPV/U)		778.874,43	773.574,68	-5.299,75
FPV per spese correnti (FPV/U)	(-)	26.410,00	25.216,00	-1.194,00
FPV per spese in C/capitale (FPV/U)	(-)	326.305,98	307.814,10	-18.491,88
Risultato effettivo		426.158,45	440.544,58	14.386,13



Composizione del risultato 2021 e copertura dei vincoli

Vincoli sul risultato

Parte accantonata	(b)	129.852,20
Parte vincolata	(c)	86.524,56
Parte destinata agli investimenti	(d)	102.915,81
Vincoli complessivi		319.292,57

Verifica sulla copertura effettiva dei vincoli

Risultato di amministrazione	(a)	440.544,58
Vincoli complessivi		319.292,57
Differenza (a-b-c-d) (e)		121.252,01
Eccedenza dell'avanzo sui vincoli		121.252,01
Disavanzo da ripianare per il ripristino dei vincoli		-

Risultato di gestione

Gestione della competenza e FPV

Il conto del bilancio, quale sintesi contabile dell'intera attività finanziaria, si chiude con un risultato di avanzo o disavanzo, originato dal risultato ottenuto dalle gestioni di competenza e residui. La somma dei due importi fornisce il valore totale del risultato mentre l'analisi disaggregata offre maggiori informazioni su come l'ente, in concreto, abbia finanziato il fabbisogno di spesa del singolo esercizio. Il criterio di attribuzione del singolo impegno nell'esercizio in cui la spesa diventerà esigibile, ottenuto con l'applicazione della tecnica del fondo pluriennale vincolato, altera in modo artificiale il risultato della competenza perché riduce l'importo degli impegni conservati nell'esercizio. Questo difetto viene corretto considerando il FPV in spesa "come impegnato".



Entrate correnti (Accertamenti comp.)

Tributi	(+)	332.028,71
Trasferimenti correnti	(+)	324.500,81
Extratributarie	(+)	324.915,79
Entr. correnti specifiche per investimenti	(-)	0,00
Entr. correnti generiche per investimenti	(-)	0,00
Risorse ordinarie		981.445,31
FPV per spese correnti (FPV/E)	(+)	26.410,00
Avanzo a finanziamento bil. corrente	(+)	58.243,99
Entrate C/capitale per spese correnti	(+)	0,00
Accensione prestiti per spese correnti	(+)	0,00
Risorse straordinarie		84.653,99
Totale		1.066.099,30

Uscite correnti (Impegni comp.)

Spese correnti	(+)	913.618,13
Sp. correnti assimilabili a investimenti	(-)	0,00
Rimborso di prestiti	(+)	52.871,81
Impieghi ordinari		966.489,94
FPV per spese correnti (FPV/U)	(+)	25.216,00
Disavanzo applicato a bilancio corrente	(+)	0,00
Fondo anticipazione liquidità	(+)	0,00
Investimenti assimilabili a sp. correnti	(+)	0,00
Impieghi straordinari		25.216,00
Totale		991.705,94

Entrate investimenti (Accertamenti comp.)

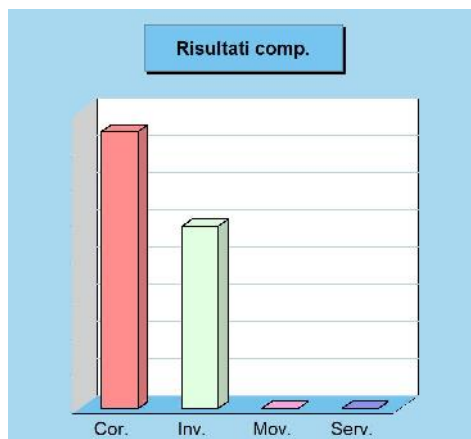
Entrate in C/capitale	(+)	772.949,75
Entrate C/capitale per spese correnti	(-)	0,00
Risorse ordinarie		772.949,75
FPV per spese in C/capitale (FPV/E)	(+)	325.812,11
Avanzo a finanziamento investimenti	(+)	35.624,00
Entrate correnti che finanziano invest.	(+)	0,00
Riduzioni di attività finanziarie	(+)	0,00
Attività finanz. assimilabili a mov. fondi	(-)	0,00
Accensione prestiti	(+)	0,00
Accensione prestiti per spese correnti	(-)	0,00
Risorse onerose		361.436,11
Totale		1.134.385,86

Uscite investimenti (Impegni comp.)

Spese in conto capitale	(+)	777.600,01
Investimenti assimilabili a sp. correnti	(-)	0,00
Impieghi ordinari		777.600,01
FPV per spese in C/capitale (FPV/U)	(+)	307.814,10
Sp. correnti assimilabili a investimenti	(+)	0,00
Incremento di attività finanziarie	(+)	0,00
Attività finanz. assimilabili a mov. fondi	(-)	0,00
Impieghi straordinari		307.814,10
Totale		1.085.414,11

Risultato della gestione (competenza)

Denominazione	Accertamenti	Impegni	Risultato
Corrente	(+) 1.066.099,30	991.705,94	74.393,36
Investimenti	(+) 1.134.385,86	1.085.414,11	48.971,75
Movimento fondi	(+) 0,00	0,00	0,00
Parziale	2.200.485,16	2.077.120,05	123.365,11
Servizi conto terzi	(+) 292.262,46	292.262,46	0,00
Totale	2.492.747,62	2.369.382,51	123.365,11



Risultato di cassa

Previsioni di cassa e operazioni di tesoreria

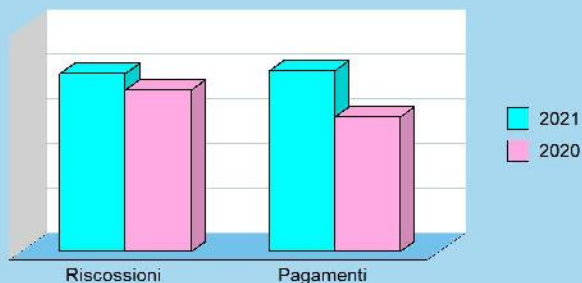
La previsione e la registrazione dei movimenti di cassa riguarda solo il primo dei tre anni della programmazione di bilancio ed abbraccia sia la gestione di competenza che quella dei residui (situazione di credito e debito ereditate dall'anno precedente). Nel corso dell'esercizio le previsioni si sono tradotte in movimenti effettivi con la conseguente emissione, da parte dell'ente, delle reversali d'incasso (entrate) e dei mandati di pagamento (uscite). Il tesoriere, a fronte di queste autorizzazioni ad incassare ed a pagare, ha operato i movimenti di cassa con i conseguenti accrediti ed addebiti in conto. Il saldo finale di queste operazioni, sommato alla consistenza iniziale del fondo cassa, determina l'ammontare complessivo della giacenza di tesoreria (fondo finale di cassa).



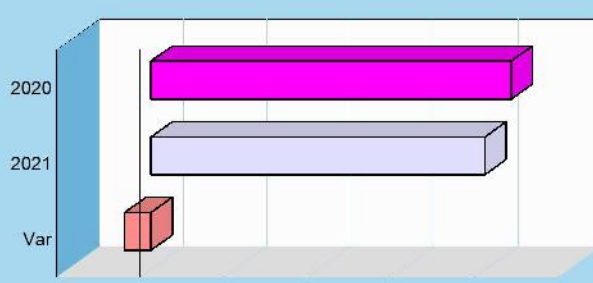
Situazione di cassa 2021 e tendenza in atto

Denominazione		2020	2021	Variazione
Fondo di cassa iniziale	(+)	126.360,52	430.158,51	303.797,99
Riscossioni	(+)	1.807.158,52	1.989.826,38	182.667,86
Pagamenti	(-)	1.503.360,53	2.021.311,09	517.950,56
Situazione contabile di cassa		430.158,51	398.673,80	-31.484,71
Pagamenti per azioni esecutive non regolarizzate al 31.12	(-)	0,00	0,00	0,00
Fondo di cassa finale		430.158,51	398.673,80	-31.484,71

Riscossioni e pagamenti



Fondo di cassa finale



Entrate (movimenti di cassa 2021)

Denominazione		Previsioni	Riscossioni
Tributi	(+)	362.796,70	285.589,21
Trasferimenti	(+)	519.661,62	404.048,63
Extratributarie	(+)	427.347,26	269.962,03
Entrate C/capitale	(+)	2.798.725,15	736.925,69
Riduzioni finanziarie	(+)	0,00	0,00
Accensione prestiti	(+)	0,00	0,00
Anticipazioni	(+)	384.000,00	0,00
Entrate C/terzi	(+)	528.271,94	293.300,82
Somma		5.020.802,67	1.989.826,38
FPV entrata (FPV/E)	(+)	-	-
Avanzo applicato	(+)	-	-
Parziale		5.020.802,67	1.989.826,38
Fondo iniz. di cassa	(+)	430.158,51	430.158,51
Totale		5.450.961,18	2.419.984,89

Uscite (movimenti di cassa 2021)

Denominazione		Previsioni	Pagamenti
Spese correnti	(+)	1.178.260,58	911.473,07
Spese C/capitale	(+)	3.417.194,22	815.936,13
Incr. att. finanziarie	(+)	0,00	0,00
Rimborso prestiti	(+)	52.872,00	52.871,81
Chiusura anticipaz.	(+)	384.000,00	0,00
Uscite C/terzi	(+)	602.453,35	241.030,08
Somma		5.634.780,15	2.021.311,09
FPV uscita (FPV/U)	(+)	-	-
Disavanzo applicato	(+)	-	-
Parziale		5.634.780,15	2.021.311,09
Totale		5.634.780,15	2.021.311,09

SITUAZIONE CONTABILE A RENDICONTO



Gestione delle entrate di competenza

Dalla previsione all'accertamento e incasso

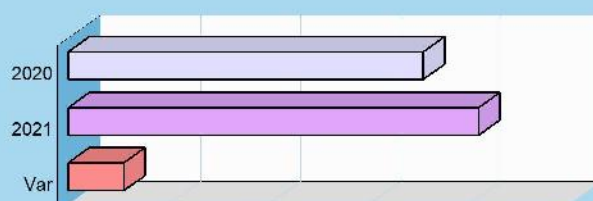
L'ammontare complessivo della spesa impiegata nelle diverse missioni e programmi dipende dalla disponibilità effettiva di risorse che, nella contabilità pubblica come per altro anche in quella privata, si traducono poi in interventi di parte corrente o in investimenti a medio o lungo termine. Partendo da questa constatazione, i prospetti successivi indicano l'ammontare delle risorse complessivamente previste nell'esercizio appena chiuso (stanziamenti definitivi) mostrando, inoltre, quante di queste entrate si sono tradotte in effettive disponibilità utilizzabili per la copertura della spesa corrente o di quella in conto capitale (accertamenti) o per l'attivazione dei concreti movimenti di cassa (riscossioni) e quale, infine, sia stata la loro composizione contabile.



Rendiconto 2021 e tendenza in atto (accert. comp.)

Accertamenti		2020	2021
Tributi (+)		293.113,49	332.028,71
Trasferim. correnti (+)		473.362,48	324.500,81
Extratributarie (+)		260.402,67	324.915,79
Entrate C/capitale (+)		530.134,60	772.949,75
Riduzioni finanziarie (+)		0,00	0,00
Accensione prestiti (+)		0,00	0,00
Anticipazioni (+)		0,00	0,00
Entrate C/terzi (+)		212.891,65	292.262,46
Totale		1.769.904,89	2.046.657,52

Andamento accertamenti competenza

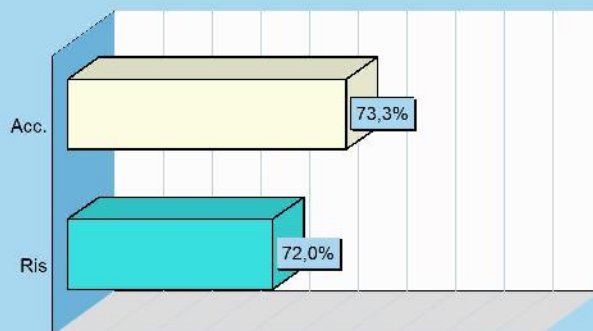


Stato accertam. e grado riscossione (accert. comp.)

Competenza	Accertamenti	Riscossioni
	2.046.657,52	1.474.364,54

Composizione	% Accertato	% Riscosso
Tributi	98,1%	84,6%
Trasferim. correnti	84,0%	69,5%
Extratributarie	103,5%	43,6%
Entrate C/capitale	91,7%	69,1%
Riduzioni finanziarie	-	-
Accensione prestiti	-	-
Anticipazioni	-	-
Entrate C/terzi	55,4%	100,0%
Totale	73,3%	72,0%

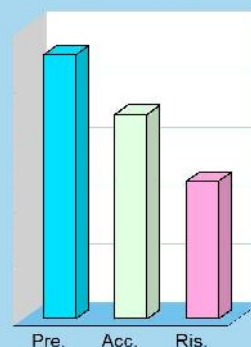
Accertamento e riscossione %



Movimenti contabili (competenza 2021)

Denominazione	Stanz. finali	Accertamenti	Riscossioni
Tributi (+)	338.401,00	332.028,71	281.018,97
Trasferimenti correnti (+)	386.340,10	324.500,81	225.389,87
Extratributarie (+)	313.918,22	324.915,79	141.805,49
Entrate C/capitale (+)	843.203,37	772.949,75	533.921,33
Riduzioni finanziarie (+)	0,00	0,00	0,00
Accensione prestiti (+)	0,00	0,00	0,00
Anticipazioni (+)	384.000,00	0,00	0,00
Parziale	2.265.862,69	1.754.395,06	1.182.135,66
Entrate C/terzi (+)	527.200,00	292.262,46	292.228,88
Totale	2.793.062,69	2.046.657,52	1.474.364,54

Movimenti



Gestione delle uscite di competenza

Dalla previsione all'impegno e pagamento

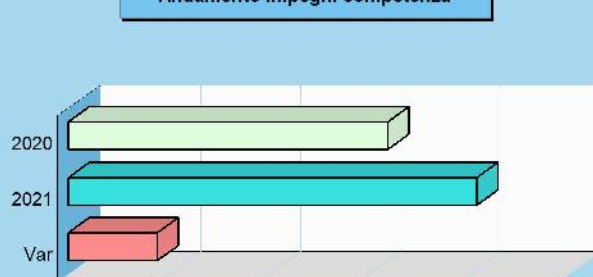
Le uscite sono costituite da spese correnti, investimenti, rimborso di prestiti e servizi per conto terzi. L'ammontare dei mezzi effettivamente spendibili dipende dal volume di entrate che sono state realmente reperite. L'ente pubblico utilizza le risorse seguendo un preciso iter procedurale. Si parte dalle previsioni di spesa, dove l'amministrazione programma gli interventi riportandoli nel bilancio; si prosegue, poi, con l'impegno delle somme esigibili o meno nell'anno e la conseguente formazione dei debiti verso terzi; si termina, infine, con il pagamento dei debiti maturati. I prospetti indicano l'ammontare delle risorse previste mostrando quante di queste si sono poi tradotte in effettive spese correnti o in C/capitale (impegni) ed in concreti movimenti di cassa (pagamenti).



Rendiconto 2021 e tendenza in atto (impegni. comp.)

Impegni		2020	2021
Spese correnti (+)		859.543,91	913.618,13
Spese C/capitale (+)		467.207,65	777.600,01
Incr. att. finanziarie (+)		0,00	0,00
Rimborso prestiti (+)		52.577,67	52.871,81
Chiusura anticipaz. (+)		0,00	0,00
Uscite C/terzi (+)		212.891,65	292.262,46
Totale		1.592.220,88	2.036.352,41

Andamento impegni competenza

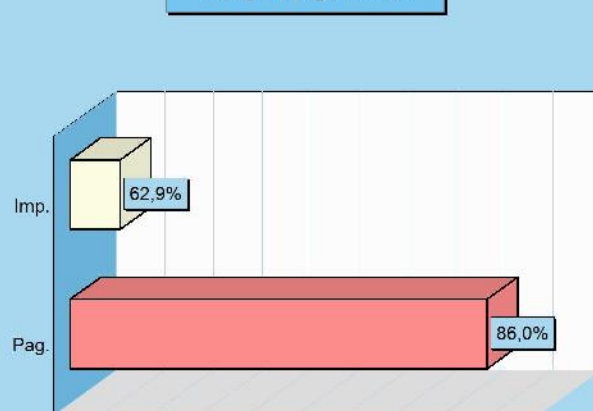


Stato di impegno e grado di pagamento (imp. comp.)

Competenza	Impegni	Pagamenti
	2.036.352,41	1.750.283,76

Composizione	% Impegnato	% Pagato
Spese correnti	85,3%	82,9%
Spese C/capitale	64,6%	91,6%
Incr. att. finanziarie	-	-
Rimborso prestiti	100,0%	100,0%
Chiusura anticipaz.	-	-
Uscite C/terzi	55,4%	78,1%
Totale	62,9%	86,0%

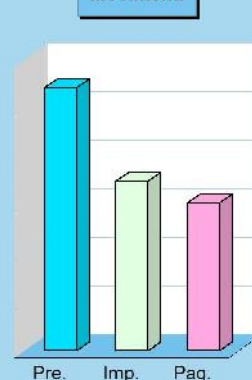
Impegni e pagamenti %



Movimenti contabili (competenza 2021)

Denominazione	Stanz. finali	Impegni	Pagamenti
Spese correnti (+)	1.070.441,31	913.618,13	756.945,20
Spese C/capitale (+)	1.204.639,48	777.600,01	712.117,73
Incr. att. finanziarie (+)	0,00	0,00	0,00
Rimborso prestiti (+)	52.872,00	52.871,81	52.871,81
Chiusura anticipaz. (+)	384.000,00	0,00	0,00
Parziale	2.711.952,79	1.744.089,95	1.521.934,74
Uscite C/terzi (+)	527.200,00	292.262,46	228.349,02
Totale	3.239.152,79	2.036.352,41	1.750.283,76

Movimenti



Finanziamento del bilancio corrente

Risorse e impieghi per il funzionamento

Come ogni altra entità economica destinata ad erogare servizi, anche l'ente locale sostiene dei costi, sia fissi che variabili, per fare funzionare la struttura. Il fabbisogno richiesto dal funzionamento dell'apparato, come gli oneri per il personale (stipendi, contributi), l'acquisto di beni di consumo (cancelleria, ricambi), le prestazioni di servizi (luce, gas, telefono), unitamente al rimborso di prestiti, hanno sempre bisogno di adeguati finanziamenti. I mezzi destinati a tale scopo hanno una natura ordinaria, come i tributi, i contributi in C/gestione, le entrate extra tributarie. Altre fonti, come l'avanzo applicato per il finanziamento della spesa corrente o il fondo pluriennale stanziato in entrata (FPV/E), essendo risorse già acquisite in esercizi precedenti, hanno invece natura straordinaria.



Rendiconto suddiviso nelle componenti

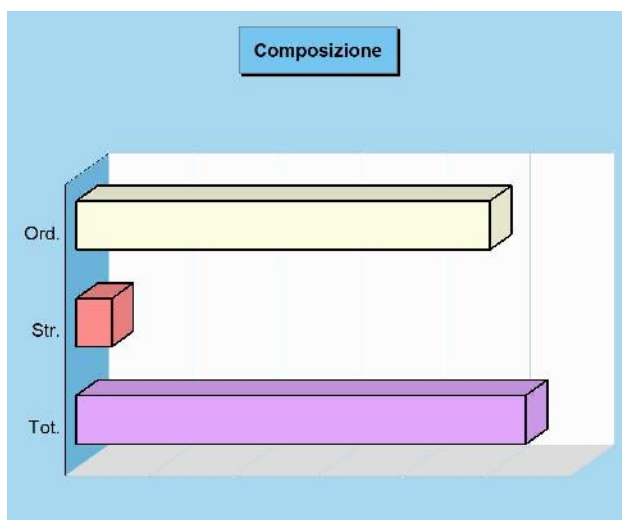
Il fabbisogno di spesa corrente deve essere sempre fronteggiato con pari risorse di entrata. Ma utilizzare le disponibilità per far funzionare la macchina operativa è cosa ben diversa dal destinare quelle stesse risorse al versante delle opere pubbliche: variano finalità e vincoli. La tabella divide la situazione di rendiconto nelle diverse componenti separando le risorse destinate alla gestione (bilancio corrente), le spese in C/capitale (investimenti) e le operazioni finanziarie (fondi e C/terzi).

Competenza 2021

Bilancio	Accertamenti	Impegni
Corrente	1.066.099,30	991.705,94
Investimenti	1.134.385,86	1.085.414,11
Movimento fondi	0,00	0,00
Servizi conto terzi	292.262,46	292.262,46
Totale	2.492.747,62	2.369.382,51


Modalità di Finanziamento bilancio corrente 2021

Accertamenti		2021
Tributi	(+)	332.028,71
Trasferimenti correnti	(+)	324.500,81
Extratributarie	(+)	324.915,79
Entr. correnti specifiche per investimenti	(-)	0,00
Entr. correnti generiche per investimenti	(-)	0,00
Risorse ordinarie		981.445,31
FPV per spese correnti (FPV/E)	(+)	26.410,00
Avanzo a finanziamento bil. corrente	(+)	58.243,99
Entrate C/capitale per spese correnti	(+)	0,00
Accensione di prestiti per spese correnti	(+)	0,00
Risorse straordinarie		84.653,99
Totale		1.066.099,30



Stato di finanziamento bilancio corrente 2021

Entrate		Previsione	Accertamenti	Scostamento
Tributi	(+)	338.401,00	332.028,71	6.372,29
Trasferimenti correnti	(+)	386.340,10	324.500,81	61.839,29
Extratributarie	(+)	313.918,22	324.915,79	-10.997,57
Entr. correnti spec. per investimenti	(-)	0,00	0,00	0,00
Entr. correnti gen. per investimenti	(-)	0,00	0,00	0,00
Risorse ordinarie		1.038.659,32	981.445,31	57.214,01
FPV per spese correnti (FPV/E)	(+)	26.410,00	26.410,00	0,00
Avanzo a finanziam. bil. corrente	(+)	58.243,99	58.243,99	0,00
Entrate C/capitale per sp. correnti	(+)	0,00	0,00	0,00
Accensione prestiti per sp. correnti	(+)	0,00	0,00	0,00
Risorse straordinarie		84.653,99	84.653,99	0,00
Totale		1.123.313,31	1.066.099,30	57.214,01



Finanziamento del bilancio investimenti

Risorse e impieghi per gli investimenti

L'ente, oltre che a garantire il regolare funzionamento della struttura, può destinare le proprie entrate per acquisire o migliorare le dotazioni infrastrutturali. In questo modo si viene ad assicurare un livello di mezzi strumentali tali da garantire l'erogazione di servizi di buona qualità. Le risorse di parte investimento possono essere gratuite, come i contributi in conto capitale, le alienazioni di beni, il risparmio corrente, oppure onerosa, come il ricorso al credito. In quest'ultimo caso, il rimborso del mutuo inciderà sul bilancio corrente fino alla sua completa restituzione. Le fonti di entrata possono avere sia natura ordinaria che straordinaria, come le risorse che provengono da esercizi precedenti. È questo il caso dell'avanzo e del fondo pluriennale (FPV/E).



Consuntivo e componenti elementari

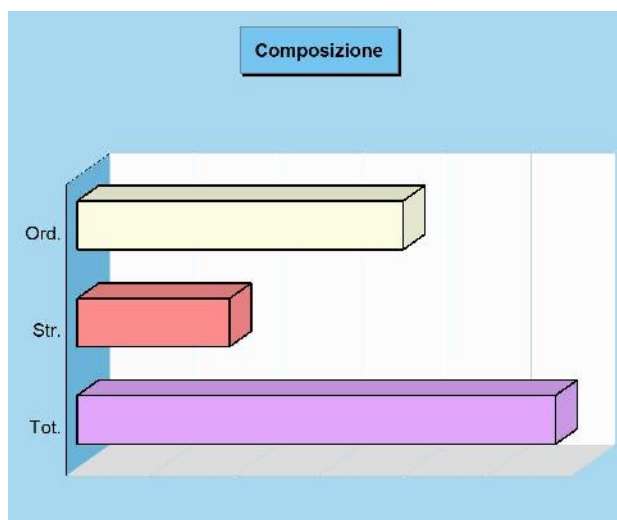
Diversamente dalla parte corrente, il budget destinato alle infrastrutture richiede il preventivo finanziamento di tutta la spesa. La componente per gli investimenti, però, è molto influenzata dalla disponibilità di risorse concesse da altri enti pubblici nella forma di contributi in C/capitale. La tabella divide la situazione di rendiconto nelle diverse componenti separando le risorse destinate alla gestione (bilancio corrente), le spese in C/capitale (investimenti) e le operazioni finanziarie (fondi e C/terzi).

Competenza 2021

Bilancio	Accertamenti	Impegni
Corrente	1.066.099,30	991.705,94
Investimenti	1.134.385,86	1.085.414,11
Movimento fondi	0,00	0,00
Servizi conto terzi	292.262,46	292.262,46
Totale	2.492.747,62	2.369.382,51

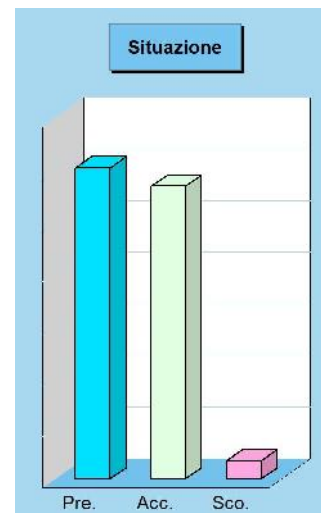
Modalità di Finanziamento bilancio investimenti 2021

Accertamenti	2021
Entrate in C/capitale (+)	772.949,75
Entrate C/capitale per spese correnti (-)	0,00
Risorse ordinarie	772.949,75
FPV per spese in C/capitale (FPV/E) (+)	325.812,11
Avanzo a finanziamento investimenti (+)	35.624,00
Entrate correnti che finanziano inv. (+)	0,00
Riduzioni di attività finanziarie (+)	0,00
Attività finanz. assimilabili a mov. fondi (-)	0,00
Accensione prestiti (+)	0,00
Accensione prestiti per spese correnti (-)	0,00
Risorse straordinarie	361.436,11
Totale	1.134.385,86



Stato di finanziamento bilancio investimenti 2021

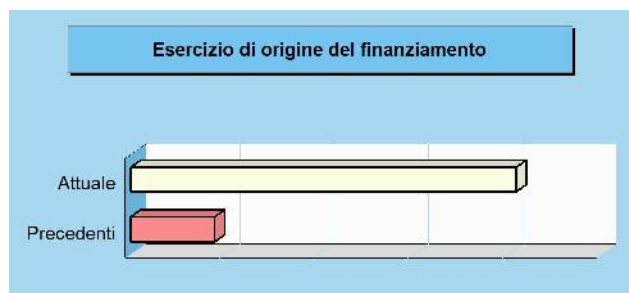
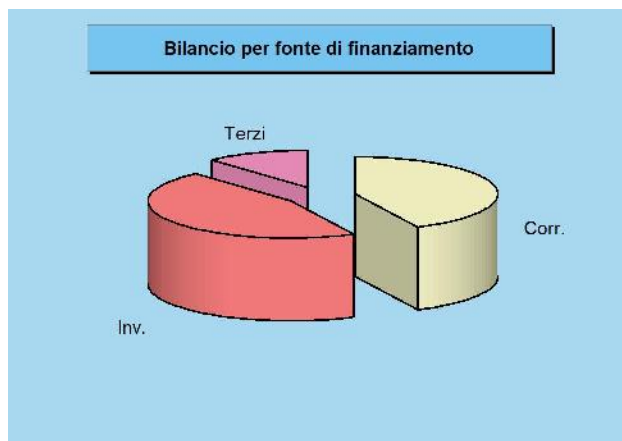
Entrate	Previsione	Accertamenti	Scostamento
Entrate in C/capitale (+)	843.203,37	772.949,75	70.253,62
Entrate C/capitale spese correnti (-)	0,00	0,00	0,00
Risorse ordinarie	843.203,37	772.949,75	70.253,62
FPV spese C/capitale (FPV/E) (+)	325.812,11	325.812,11	0,00
Avanzo a finanziamento invest. (+)	35.624,00	35.624,00	0,00
Entrate correnti che finanz. inv. (+)	0,00	0,00	0,00
Riduzioni di attività finanziarie (+)	0,00	0,00	0,00
Attività fin. assimil. a mov. fondi (-)	0,00	0,00	0,00
Accensione prestiti (+)	0,00	0,00	0,00
Acc. prestiti per spese correnti (-)	0,00	0,00	0,00
Risorse straordinarie	361.436,11	361.436,11	0,00
Totale	1.204.639,48	1.134.385,86	70.253,62



Ricorso al FPV e all'avanzo di esercizi precedenti

Origine delle risorse attivate

L'equilibrio complessivo di rendiconto (competenza), con il conseguente finanziamento del fabbisogno di spesa, è il risultato dalla corrispondenza tra il totale delle entrate, comprensive del fondo pluriennale vincolato (FPV/E) e dell'avanzo di amministrazione applicato, contrapposto al totale delle uscite, comprensive degli stanziamenti relativi al fondo pluriennale vincolato (FPV/U) unito all'eventuale disavanzo applicato per il ripiano di deficit pregressi. Il completo finanziamento di questo fabbisogno, pertanto, può essere stato ottenuto con le sole risorse attivate nell'esercizio (competenza) oppure ricorrendo anche a fonti di entrata già accertate in esercizi precedenti, come il citato avanzo e il fondo pluriennale stanziato in entrata. I successivi prospetti individuano le due componenti.




Esercizio di origine dei finanziamenti di bilancio

Bilancio	Accertamenti 2021	Acc. precedenti
Corrente	981.445,31	84.653,99
Investimenti	772.949,75	361.436,11
Movimento fondi	0,00	-
Servizi conto terzi	292.262,46	-
Totale	2.046.657,52	446.090,10


Bilancio corrente - Origine del finanziamento

Entrate		Accertam. 2021	Accertam. prec.	Totale
Tributi	(+)	332.028,71	-	332.028,71
Trasferimenti correnti	(+)	324.500,81	-	324.500,81
Extratributarie	(+)	324.915,79	-	324.915,79
Entr. corr. spec. per investimenti	(-)	0,00	-	0,00
Entr. corr. gen. per investimenti	(-)	0,00	-	0,00
Risorse ordinarie		981.445,31	0,00	981.445,31
FPV spese correnti (FPV/E)	(+)	-	26.410,00	26.410,00
Avanzo a finanziam. bil. corrente	(+)	-	58.243,99	58.243,99
Entrate C/capitale per sp. correnti	(+)	0,00	-	0,00
Accensione prestiti per sp. corr.	(+)	0,00	-	0,00
Risorse straordinarie		0,00	84.653,99	84.653,99
Totale		981.445,31	84.653,99	1.066.099,30



Bilancio investimenti - Origine del finanziamento

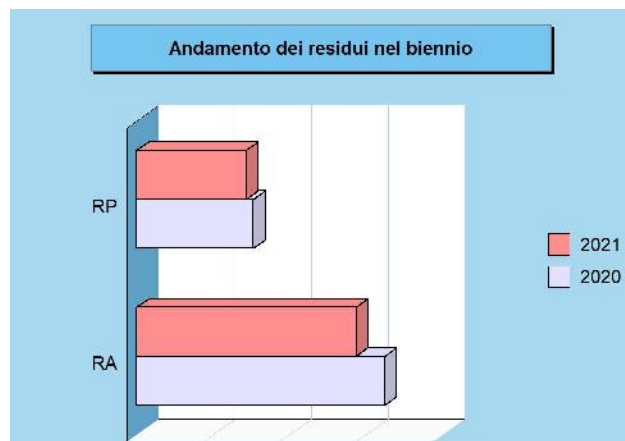
Entrate		Accertam. 2021	Accertam. prec.	Totale
Entrate in C/capitale	(+)	772.949,75	-	772.949,75
Entrate C/capitale per sp. correnti	(-)	0,00	-	0,00
Risorse ordinarie		772.949,75	0,00	772.949,75
FPV spese in C/capitale (FPV/E)	(+)	-	325.812,11	325.812,11
Avanzo a finanziam. investimenti	(+)	-	35.624,00	35.624,00
Entrate corr. che finanziano inv.	(+)	0,00	-	0,00
Riduzioni di attività finanziarie	(+)	0,00	-	0,00
Attività fin. assimilab. a mov. fondi	(-)	0,00	-	0,00
Accensione prestiti	(+)	0,00	-	0,00
Accensione prestiti per sp. corr.	(-)	0,00	-	0,00
Risorse straordinarie		0,00	361.436,11	361.436,11
Totale		772.949,75	361.436,11	1.134.385,86



Formazione di nuovi residui

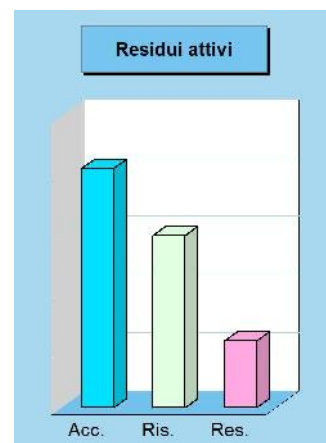
Criterio di esigibilità e formazione dei residui

Le previsioni di entrata tendono a tradursi in altrettanti accertamenti che, se non incassati nello stesso esercizio, si trasformano a rendiconto in nuovi residui attivi, e quindi in posizioni creditorie verso terzi. Anche le previsioni di uscita tendono a trasformarsi in impegni di spesa con i successivi pagamenti. È importante notare che il grado d'impegno della spesa è spesso influenzato dal criterio di imputazione adottato dalla contabilità armonizzata che privilegia il momento dell'esigibilità in luogo dell'esercizio di nascita del procedimento. La spesa finanziata nell'esercizio, pertanto, in virtù di questo principio, potrebbe trovare imputazione in anni successivi a quello di formazione. In questo caso, è stanziato in spesa pari quota del fondo pluriennale (FPV/U).




Formazione di nuovi residui attivi (competenza 2021)

Denominazione		Accertamenti	Riscossioni	Residui attivi
Tributi	(+)	332.028,71	281.018,97	51.009,74
Trasferimenti correnti	(+)	324.500,81	225.389,87	99.110,94
Extratributarie	(+)	324.915,79	141.805,49	183.110,30
Entrate C/capitale	(+)	772.949,75	533.921,33	239.028,42
Riduzioni finanziarie	(+)	0,00	0,00	0,00
Accensione prestiti	(+)	0,00	0,00	0,00
Anticipazioni	(+)	0,00	0,00	0,00
Parziale		1.754.395,06	1.182.135,66	572.259,40
Entrate C/terzi	(+)	292.262,46	292.228,88	33,58
Totale		2.046.657,52	1.474.364,54	572.292,98



Formazione di nuovi residui passivi (competenza 2021)

Denominazione		Impegni	Pagamenti	Residui passivi
Spese correnti	(+)	913.618,13	756.945,20	156.672,93
Spese C/capitale	(+)	777.600,01	712.117,73	65.482,28
Incr. att. finanziarie	(+)	0,00	0,00	0,00
Rimborso prestiti	(+)	52.871,81	52.871,81	0,00
Chiusura anticipaz.	(+)	0,00	0,00	0,00
Parziale		1.744.089,95	1.521.934,74	222.155,21
Uscite C/terzi	(+)	292.262,46	228.349,02	63.913,44
Totale		2.036.352,41	1.750.283,76	286.068,65



Residui attivi competenza e tendenza in atto

Denominazione	2020	2021
Tributi	51.009,74	51.009,74
Trasferi. correnti	99.110,94	99.110,94
Extratributarie	183.110,30	183.110,30
Entrate C/capitale	239.028,42	239.028,42
Riduzioni finanziarie	0,00	0,00
Accensione prestiti	0,00	0,00
Anticipazioni	0,00	0,00
Parziale	572.259,40	572.259,40
Entrate C/terzi	33,58	33,58
Totale	647.386,75	572.292,98

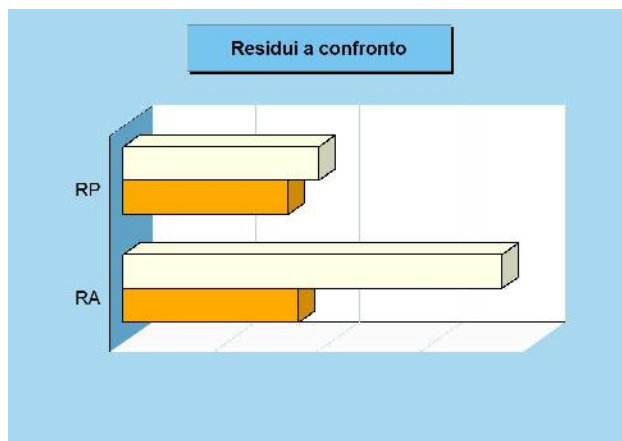
Residui passivi competenza e tendenza in atto

Denominazione	2020	2021
Spese correnti	156.672,93	156.672,93
Spese C/capitale	65.482,28	65.482,28
Incr. att. finanziarie	0,00	0,00
Rimborso prestiti	0,00	0,00
Chiusura anticipaz.	0,00	0,00
Parziale	222.155,21	222.155,21
Uscite C/terzi	63.913,44	63.913,44
Totale	303.694,87	286.068,65

Smaltimento di residui precedenti

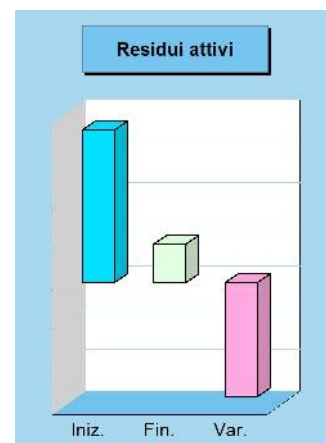
Velocità di incasso o pagamento e solvibilità

La conservazione nel tempo di una posizione creditoria o debitoria riconducibile ad esercizi precedenti è un'attività prettamente contabile che verifica il grado di attendibilità e di solvibilità della singola posizione pregressa. Si tratta di elementi che, se non monitorati e non seguiti da un adeguato accantonamento del FCDE in spesa, possono produrre effetti negativi sulla solidità del bilancio. La velocità di incasso dei residui attivi, infatti, influenza la giacenza di cassa mentre la presenza di crediti deteriorati riduce il grado di liquidità dell'attivo patrimoniale. La consistenza iniziale dei residui si riduce, nel tempo, in seguito alla riscossione del credito o al pagamento del debito, oppure, ed è una condizione meno favorevole per l'ente, per lo stralcio dell'originaria posizione creditoria.



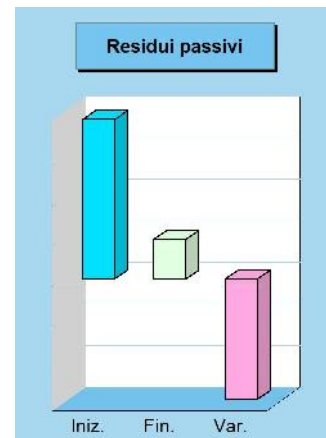
Smaltimento vecchi residui attivi (residui 2020 e precedenti)

Denominazione		Residui iniziali	Residui finali	di cui Riscossi
Tributi	(+)	24.395,70	19.825,46	4.570,24
Trasferimenti correnti	(+)	204.981,52	21.660,00	178.658,76
Extratributarie	(+)	202.776,54	49.649,38	128.156,54
Entrate C/capitale	(+)	299.061,78	92.092,51	203.004,36
Riduzioni finanziarie	(+)	0,00	0,00	0,00
Accensione prestiti	(+)	0,00	0,00	0,00
Anticipazioni	(+)	0,00	0,00	0,00
Parziale		731.215,54	183.227,35	514.389,90
Entrate C/terzi	(+)	1.071,94	0,00	1.071,94
Totale		732.287,48	183.227,35	515.461,84



Smaltimento vecchi residui passivi (residui 2020 e precedenti)

Denominazione		Residui iniziali	Residui finali	di cui Pagati
Spese correnti	(+)	179.043,27	11.481,19	154.527,87
Spese C/capitale	(+)	129.274,94	20.497,32	103.818,40
Incr. att. finanziarie	(+)	0,00	0,00	0,00
Rimborso prestiti	(+)	0,00	0,00	0,00
Chiusura anticipaz.	(+)	0,00	0,00	0,00
Parziale		308.318,21	31.978,51	258.346,27
Uscite C/terzi	(+)	75.253,35	62.572,29	12.681,06
Totale		383.571,56	94.550,80	271.027,33



Residui attivi C/Residui e tendenza in atto

Denominazione	2020	2021
Tributi	(+) 19.825,46	
Trasferim. correnti	(+) 21.660,00	
Extratributarie	(+) 49.649,38	
Entrate C/capitale	(+) 92.092,51	
Riduzioni finanziarie	(+) 0,00	
Accensione prestiti	(+) 0,00	
Anticipazioni	(+) 0,00	
Parziale		183.227,35
Entrate C/terzi	(+) 0,00	
Totale	84.900,73	183.227,35

Residui passivi C/Residui e tendenza in atto

Denominazione	2020	2021
Spese correnti	(+) 11.481,19	
Spese C/capitale	(+) 20.497,32	
Incr. att. finanziarie	(+) 0,00	
Rimborso prestiti	(+) 0,00	
Chiusura anticipaz.	(+) 0,00	
Parziale		31.978,51
Uscite C/terzi	(+) 62.572,29	
Totale	79.876,69	94.550,80

Scostamento dalle previsioni iniziali

Pianificazione ed evoluzione degli eventi

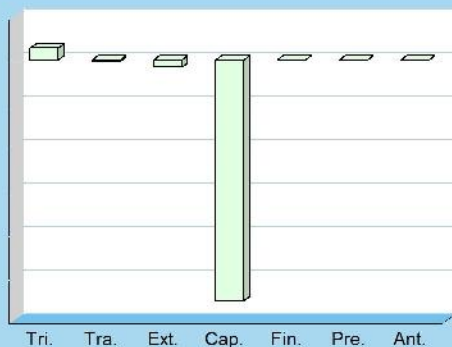
La programmazione iniziale, con lo stanziamento delle risorse in bilancio, può subire degli adeguamenti in corso d'opera per effetto delle mutate esigenze, della maggiore disponibilità di informazioni e per l'adeguamento alle modifiche legislative intervenute. Tutti gli anni considerati nel bilancio possono essere oggetto di modifica. In particolare, le variazioni degli accantonamenti al fondo pluriennale vincolato dovute all'applicazione del principio di esigibilità devono essere effettuate con riferimento agli stanziamenti relativi all'intero triennio, e questo, al fine di garantire l'equivalenza tra l'importo degli stanziamenti di spesa riguardanti il fondo pluriennale vincolato (FPV/U) e il fondo pluriennale vincolato iscritto in entrata (FPV/E). Il prospetto mostra la situazione della sola competenza.



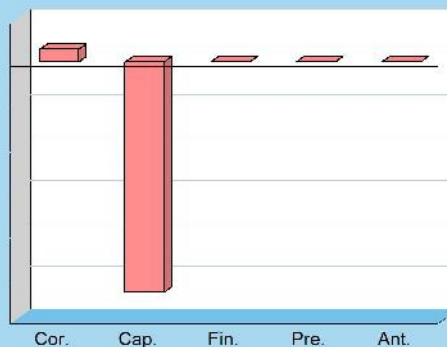
Aggiornamento in corso d'esercizio delle previsioni di Entrata (competenza 2021)

Previsioni		Iniziali	Finali	Scostamento	% Variazione
Tributi	(+)	284.205,00	338.401,00	54.196,00	19,07%
Trasferimenti	(+)	394.273,00	386.340,10	-7.932,90	-2,01%
Extratributarie	(+)	348.123,00	313.918,22	-34.204,78	-9,83%
Entrate C/capitale	(+)	1.952.746,13	843.203,37	-1.109.542,76	-56,82%
Riduzioni finanziarie	(+)	0,00	0,00	0,00	-
Accensione prestiti	(+)	0,00	0,00	0,00	-
Anticipazioni	(+)	384.000,00	384.000,00	0,00	-
	Parziale	3.363.347,13	2.265.862,69	-1.097.484,44	
Entrate C/terzi	(+)	467.200,00	527.200,00	60.000,00	
	Totale	3.830.547,13	2.793.062,69	-1.037.484,44	

Scostamento delle previsioni di entrata



Scostamento delle previsioni di uscita



Aggiornamento in corso d'esercizio delle previsioni di Uscita (competenza 2021)

Previsioni		Iniziali	Finali	Scostamento	% Variazione
Spese correnti	(+)	1.011.139,00	1.070.441,31	59.302,31	5,86%
Spese C/capitale	(+)	2.279.052,11	1.204.639,48	-1.074.412,63	-47,14%
Incr. att. finanziarie	(+)	0,00	0,00	0,00	-
Rimborso prestiti	(+)	52.872,00	52.872,00	0,00	-
Chiusura anticipazioni	(+)	384.000,00	384.000,00	0,00	-
	Parziale	3.727.063,11	2.711.952,79	-1.015.110,32	
Uscite C/terzi	(+)	467.200,00	527.200,00	60.000,00	
	Totale	4.194.263,11	3.239.152,79	-955.110,32	

Commento

RICOGNIZIONE DEL DEBITO ai sensi D.L. 35/8.04.2013

AMMONTARE COMPLESSIVO DEI DEBITI E NUMERO DELLE IMPRESE CREDITRICI AL 31.12.2021

(art. 33 del D. Lgs. n. 33/2013)

L'art. 33 c. 1 del D.Lgs. n. 33/2013 e s.m.i. prevede che le pubbliche amministrazioni pubblichino, con cadenza trimestrale, l'ammontare complessivo dei debiti e il numero delle imprese creditrici

AMMONTARE DEI DEBITI	0
NUMERO IMPRESE CREDITRICI	0

Di cui

Ammontare dei debiti nei confronti di Amministrazioni Pubbliche	n. 0
Ammontare dei debiti nei confronti di altri fornitori	n. 0

L'ammontare complessivo dei debiti comprende i debiti commerciali relativi a fatture, al lordo dell'imposta sul valore aggiunto, per le quali al **31 dicembre 2021** era scaduto il termine per l'effettuazione del pagamento, **comprese le fatture per le quali alla predetta data il pagamento risultava sospeso e quindi inesigibili (DURC irregolare, contestazioni).**

TRANSAZIONI COMMERCIALI EFFETTUATE DOPO LA SCADENZA - ANNO 2021

Cod. Forn.	Num. Documento	Cusale	Data ricezione doc.	al Netto IVA da liquidare	Data Scadenza	Data Mandato	Giorni di ritardo
2008	4/E	FA	11/01/2021	250,90	10/02/2021	26/07/2021	166
3329	2/E	FA	06/09/2021	583,64	06/10/2021	28/12/2021	83
4236	33-PA	FA	29/09/2021	171,58	29/10/2021	20/12/2021	52
4074	FATTPA 2_21	FA	04/01/2021	241,36	03/02/2021	12/03/2021	37
4074	FATTPA 2_21	FA	04/01/2021	885,92	03/02/2021	12/03/2021	37
2846	65/16900042	FA	01/06/2021	732,83	01/07/2021	04/08/2021	34
2846	65/16900042	FA	01/06/2021	559,09	01/07/2021	04/08/2021	34
2846	65/16900042	FA	01/06/2021	545,45	01/07/2021	04/08/2021	34
2846	65/16900042	FA	01/06/2021	395,45	01/07/2021	04/08/2021	34
2846	65/16900042	FA	01/06/2021	1.415,84	01/07/2021	04/08/2021	34
2846	65/16900042	FA	01/06/2021	1.040,00	01/07/2021	04/08/2021	34
4081	46	FA	14/12/2020	1.680,33	13/01/2021	27/01/2021	14
4081	46	FA	14/12/2020	2.519,67	13/01/2021	27/01/2021	14
4202	41	FA	11/10/2021	4.227,30	10/11/2021	23/11/2021	13
461	7/04	FA	25/02/2021	703,30	27/03/2021	07/04/2021	11
2791	3141/A	FA	05/01/2021	40,60	04/02/2021	12/02/2021	8
2951	2/119	FA	05/01/2021	980,00	04/02/2021	12/02/2021	8
63	18/10	FA	01/03/2021	39,70	31/03/2021	07/04/2021	7
3028	2040/210004528	FA	02/03/2021	119,70	01/04/2021	07/04/2021	6
3431	2021007657	FA	03/02/2021	16,16	05/03/2021	11/03/2021	6
63	17/10	FA	02/03/2021	35,40	01/04/2021	07/04/2021	6
2846	91/RFE	FA	25/08/2021	692,63	24/09/2021	29/09/2021	5
29	21FECS.TN0436	FA	03/03/2021	4.291,74	02/04/2021	07/04/2021	5
29	21FECS.TN0437	FA	03/03/2021	360,15	02/04/2021	07/04/2021	5
29	21FECS.TN0438	FA	03/03/2021	1.800,73	02/04/2021	07/04/2021	5
29	21FECS.TN0439	FA	03/03/2021	2.160,87	02/04/2021	07/04/2021	5
29	21FECS.TN0440	FA	03/03/2021	360,15	02/04/2021	07/04/2021	5
29	21FECS.TN0441	FA	03/03/2021	1.080,44	02/04/2021	07/04/2021	5
3329	1/E	FA	03/03/2021	147,27	02/04/2021	07/04/2021	5
4160	11/00	FA	03/03/2021	822,00	02/04/2021	07/04/2021	5
461	50/04	FA	08/01/2021	394,25	07/02/2021	12/02/2021	5
461	9/04	FA	03/03/2021	200,00	02/04/2021	07/04/2021	5
3119	228	FA	05/10/2021	4.674,97	04/11/2021	08/11/2021	4
3119	228	FA	05/10/2021	4.753,28	04/11/2021	08/11/2021	4
461	37/04	FA	03/06/2021	537,85	03/07/2021	07/07/2021	4
2061	1604	FA	21/10/2021	1.280,00	20/11/2021	23/11/2021	3
2749	A-37	FA	22/01/2021	358,25	21/02/2021	24/02/2021	3
2846	132/RFE	FA	21/10/2021	2.798,12	20/11/2021	23/11/2021	3
2846	133/RFE	FA	21/10/2021	4.833,01	20/11/2021	23/11/2021	3
3431	2021026136	FA	14/05/2021	30,00	13/06/2021	16/06/2021	3
4167	4/B01	FA	14/05/2021	1.406,00	13/06/2021	16/06/2021	3
63	34/10	FA	02/04/2021	11,12	02/05/2021	05/05/2021	3
78	116	FA	14/05/2021	980,00	13/06/2021	16/06/2021	3
78	44	FA	05/03/2021	280,00	04/04/2021	07/04/2021	3
78	45	FA	05/03/2021	531,07	04/04/2021	07/04/2021	3
2008	1/E	FA	24/06/2021	207,27	24/07/2021	26/07/2021	2
2500	1821002030	FA	15/05/2021	2.604,31	14/06/2021	16/06/2021	2
2500	1821002031	FA	15/05/2021	2.581,20	14/06/2021	16/06/2021	2
3034	133	FA	22/10/2021	100,00	21/11/2021	23/11/2021	2
4010	13/E	FA	19/01/2021	1.760,00	19/03/2021	21/03/2021	2

4208	05/01	FA	15/07/2021	300,00	14/08/2021	16/08/2021	2
769	75 PAS	FA	11/01/2021	335,00	10/02/2021	12/02/2021	2
202	521/A	FA	12/02/2021	1.200,00	11/02/2021	12/02/2021	1
2789	2/157	FA	06/04/2021	1.848,71	06/05/2021	07/05/2021	1
2789	2/157	FA	06/04/2021	24.052,58	06/05/2021	07/05/2021	1
2789	2/211	FA	04/05/2021	3.644,00	03/06/2021	04/06/2021	1
4233	151	FA	29/10/2021	29.200,00	28/11/2021	29/11/2021	1
461	29/04	FA	04/05/2021	206,75	03/06/2021	04/06/2021	1

I ritardi sono imputabili principalmente ad aspetti legati alle verifiche richieste per il corretto pagamento di fatture. Alcune fatture in elenco erano in attesa dell'emissione del DURC, altre per aspetti legati ad approvazione della contabilità di opere pubbliche.

ELENCO DELLE SPESE DI RAPPRESENTANZA SOSTENUTE NELL'ANNO 2021

(D.L. 13/08/2011 n. 138 convertito con modificazioni dalla L. 14/09/2011, n. 148
comma 26)

– art- 16

DESCRIZIONE DELL'OGGETTO DELLA SPESA	OCCASIONE IN CUI LA SPESA E' STATA SOSTENUTA	IMPORTO DELLA SPESA (euro impegno competenza)
Delibera della Giunta comunale n. 101/2021 Spese di rappresentanza per 12° edizione Val di Non Bike	"Val di Non Bike" gara di MTB valida per il Circuito Trentino MTB organizzata per il 25 e 26 settembre 2021	€ 200,00
Totale delle spese sostenute		€ 200,00

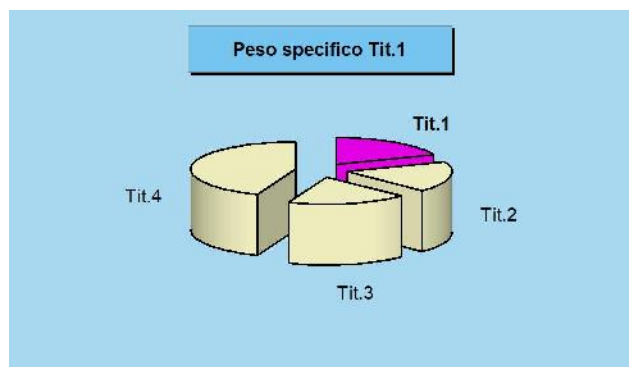
GESTIONE DELLE ENTRATE PER TIPOLOGIA



Entrate tributarie

Federalismo fiscale e fiscalità centralizzata

Il comune può intervenire con scelte di politica tributaria nel campo applicativo di taluni tributi, come l'imposta unica comunale (IUC) - con l'imposta municipale propria (IMU), la tassa sui rifiuti (TARI) e il tributo sui servizi indivisibili (TASI) - l'addizionale sull'IRPEF e l'imposta sulla pubblicità e sulle pubbliche affissioni. Per quanto riguarda la concreta modalità di accertamento di queste entrate, i criteri che portano a giudicare positivamente il lavoro del comune sono essenzialmente due: la capacità di contrastare l'evasione e quella di riscuotere il credito con rapidità. Questi comportamenti sono un preciso indice di giustizia contributiva e denotano, allo stesso tempo, lo sforzo dell'amministrazione teso ad aumentare la solidità del bilancio comunale nel tempo.



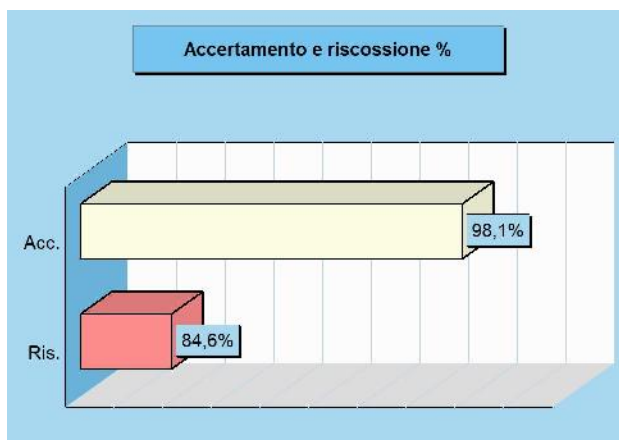
Rendiconto 2021 e tendenza in atto

Accertamenti	2020	2021
Tributi	293.113,49	332.028,71
Trasferimenti correnti	473.362,48	324.500,81
Extratributarie	260.402,67	324.915,79
Entrate C/capitale	530.134,60	772.949,75
Riduzioni finanziarie	0,00	0,00
Accensione prestiti	0,00	0,00
Anticipazioni	0,00	0,00
Entrate C/terzi	212.891,65	292.262,46
Totale	1.769.904,89	2.046.657,52

Stato accertamento e grado riscossione

Titolo 1	Accertamenti	Riscossioni
(intero Titolo)	332.028,71	281.018,97

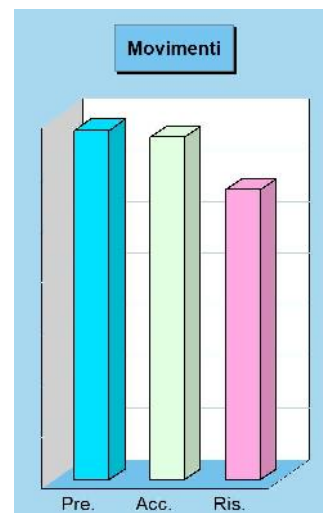
Composizione	% Accertato	% Riscosso
Imposte e tasse	98,1%	84,6%
Compartecipazioni	-	-
Pereq. centrale	-	-
Pereq. regione	-	-
Totale	98,1%	84,6%



Movimenti contabili (competenza 2021)

Programmazione		Stanz. finali	Accertamenti	Scostam. (+/-)
Imposte e tasse	(+)	338.401,00	332.028,71	6.372,29
Compartecipazioni	(+)	0,00	0,00	0,00
Pereq. centrale	(+)	0,00	0,00	0,00
Pereq. regione	(+)	0,00	0,00	0,00
Totale		338.401,00	332.028,71	6.372,29

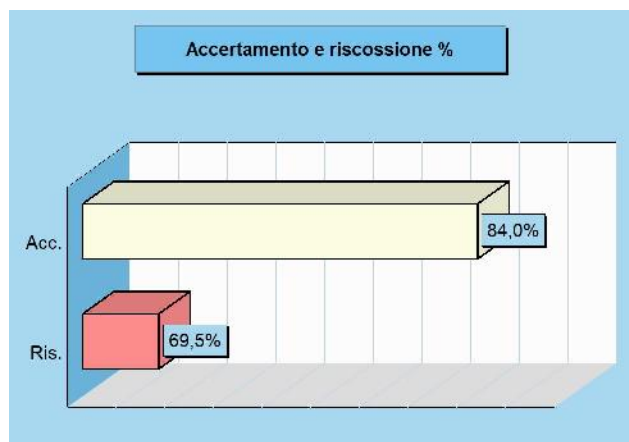
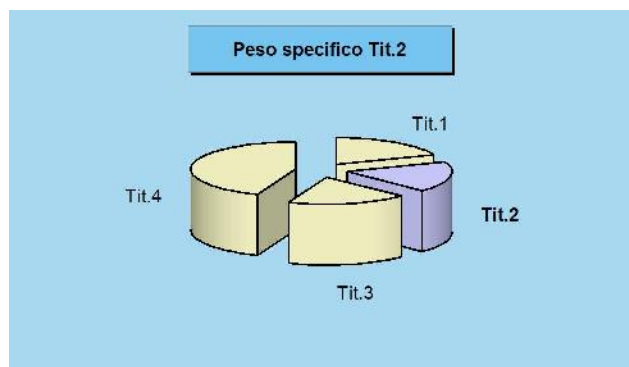
Gestione		Accertamenti	Riscossioni	Scostam. (+/-)
Imposte e tasse	(+)	332.028,71	281.018,97	51.009,74
Compartecipazioni	(+)	0,00	0,00	0,00
Pereq. centrale	(+)	0,00	0,00	0,00
Pereq. regione	(+)	0,00	0,00	0,00
Totale		332.028,71	281.018,97	51.009,74



Trasferimenti correnti

Trasferimenti e redistribuzione della ricchezza

La normativa introdotta dal *federalismo fiscale* tende a ridimensionare l'azione dello Stato a favore degli enti, sostituendola con una maggiore gestione delle entrate proprie. Ci si limita, pertanto, a contenere la differente distribuzione della ricchezza agendo con interventi mirati di tipo perequativo. Il criterio scelto individua, per ciascun ente, un volume di risorse "standardizzate" e che sono, per l'appunto, il suo *fabbisogno standard*. Ed è proprio questa entità che lo Stato intende coprire stimolando l'autonomia dell'ente nella ricerca delle entrate proprie tramite l'autofinanziamento. La riduzione della disparità di ricchezza tra le varie zone dovrebbe essere invece garantita dal residuo intervento statale, oltre che dagli interventi mirati dell'Unione europea.



Rendiconto 2021 e tendenza in atto

Accertamenti	2020	2021
Tributi	293.113,49	332.028,71
Trasferimenti correnti	473.362,48	324.500,81
Extratributarie	260.402,67	324.915,79
Entrate C/capitale	530.134,60	772.949,75
Riduzioni finanziarie	0,00	0,00
Accensione prestiti	0,00	0,00
Anticipazioni	0,00	0,00
Entrate C/terzi	212.891,65	292.262,46
Totale	1.769.904,89	2.046.657,52

Stato accertamento e grado riscossione

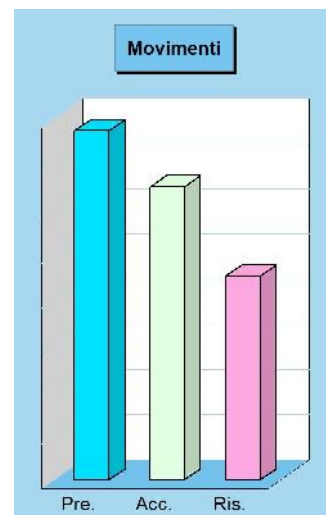
Titolo 2	Accertamenti	Riscossioni
(intero Titolo)	324.500,81	225.389,87

Composizione	% Accertato	% Riscosso
Trasferimenti PA	84,0%	69,5%
Trasferim. famiglie	-	-
Trasferim. imprese	-	-
Trasferim. privati	-	-
Trasferimenti UE	-	-
Totale	84,0%	69,5%

Movimenti contabili (competenza 2021)

Programmazione		Stanz. finali	Accertamenti	Scostam. (+/-)
Trasferimenti PA	(+)	386.340,10	324.500,81	61.839,29
Trasferim. famiglie	(+)	0,00	0,00	0,00
Trasferim. imprese	(+)	0,00	0,00	0,00
Trasferim. privati	(+)	0,00	0,00	0,00
Trasferim. UE	(+)	0,00	0,00	0,00
Totale		386.340,10	324.500,81	61.839,29

Gestione		Accertamenti	Riscossioni	Scostam. (+/-)
Trasferimenti PA	(+)	324.500,81	225.389,87	99.110,94
Trasferim. famiglie	(+)	0,00	0,00	0,00
Trasferim. imprese	(+)	0,00	0,00	0,00
Trasferim. privati	(+)	0,00	0,00	0,00
Trasferimenti UE	(+)	0,00	0,00	0,00
Totale		324.500,81	225.389,87	99.110,94



Entrate extratributarie

Entrate proprie e imposizione tariffaria

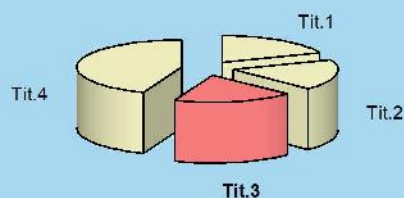
Appartengono a questo insieme di risorse i proventi dei servizi pubblici, i proventi dei beni dell'ente, gli interessi sulle anticipazioni e sui crediti, gli utili netti delle aziende speciali e partecipate, i dividendi di società e altre poste residuali, come i proventi diversi. Il valore sociale e finanziario dei *proventi dei servizi pubblici* è notevole ed abbraccia tutte le prestazioni rese alla cittadinanza sotto forma di servizi istituzionali (servizi essenziali), servizi a domanda individuale e servizi a rilevanza economica. I *proventi dei beni* sono costituiti, invece, dagli affitti addebitati agli utilizzatori degli immobili del patrimonio concessi in locazione. All'interno di questa categoria rientra anche il canone richiesto per l'occupazione di spazi ed aree pubbliche (Cosap).



Rendiconto 2021 e tendenza in atto

Accertamenti	2020	2021
Tributi	293.113,49	332.028,71
Trasferimenti correnti	473.362,48	324.500,81
Extratributarie	260.402,67	324.915,79
Entrate C/capitale	530.134,60	772.949,75
Riduzioni finanziarie	0,00	0,00
Accensione prestiti	0,00	0,00
Anticipazioni	0,00	0,00
Entrate C/terzi	212.891,65	292.262,46
Totale	1.769.904,89	2.046.657,52

Peso specifico Tit.3

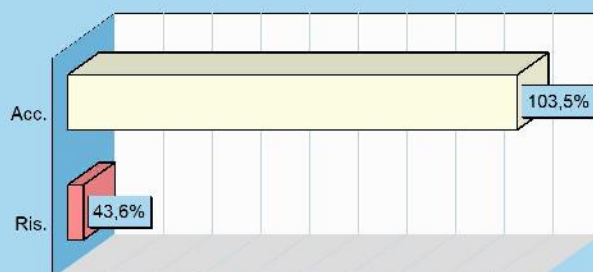


Stato accertamento e grado riscossione

Titolo 3	Accertamenti	Riscossioni
(intero Titolo)	324.915,79	141.805,49

Composizione	% Accertato	% Riscosso
Proventi beni e serv.	100,9%	36,6%
Proventi irregolarità	121,9%	97,8%
Interessi attivi	27,3%	31,0%
Redditi da capitale	100,0%	100,0%
Altre entrate	112,8%	58,3%
Totale	103,5%	43,6%

Accertamento e riscossione %

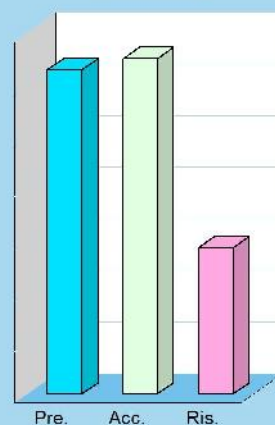


Movimenti contabili (competenza 2021)

Programmazione		Stanz. finali	Accertamenti	Scostam. (+/-)
Proventi beni e servizi	(+)	257.130,04	259.556,54	-2.426,50
Proventi irregolarità	(+)	17.850,00	21.752,46	-3.902,46
Interessi attivi	(+)	361,00	98,66	262,34
Redditi da capitale	(+)	77,18	77,18	0,00
Altre entrate	(+)	38.500,00	43.430,95	-4.930,95
Totale		313.918,22	324.915,79	-10.997,57

Gestione		Accertamenti	Riscossioni	Scostam. (+/-)
Proventi beni e servizi	(+)	259.556,54	95.112,19	164.444,35
Proventi irregolarità	(+)	21.752,46	21.271,56	480,90
Interessi attivi	(+)	98,66	30,62	68,04
Redditi da capitale	(+)	77,18	77,18	0,00
Altre entrate	(+)	43.430,95	25.313,94	18.117,01
Totale		324.915,79	141.805,49	183.110,30

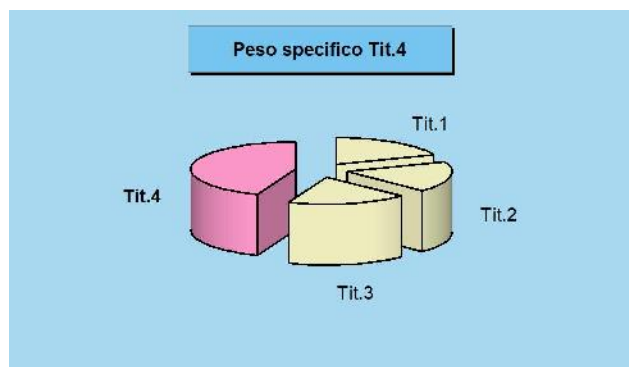
Movimenti



Entrate in conto capitale

Investimenti a medio e lungo termine

I trasferimenti in C/capitale sono risorse a titolo gratuito concesse al comune da entità pubbliche, come lo Stato, la regione o la provincia, oppure erogati da soggetti privati. Queste entrate, spesso rilevanti, possono essere destinate alla costruzione di nuove opere pubbliche o alla manutenzione straordinaria del patrimonio. Rientrano in questa categoria anche le alienazioni dei beni comunali, un'operazione il cui introito dev'essere sempre reinvestito in spese d'investimento, conservando pertanto l'originaria destinazione. Quello che è nato come un investimento, infatti, può essere alienato ma il corrispondente ricavo di vendita non può diventare un mezzo di finanziamento del bilancio di parte corrente, salvo l'esistenza di eccezioni espressamente previste dalla legge.



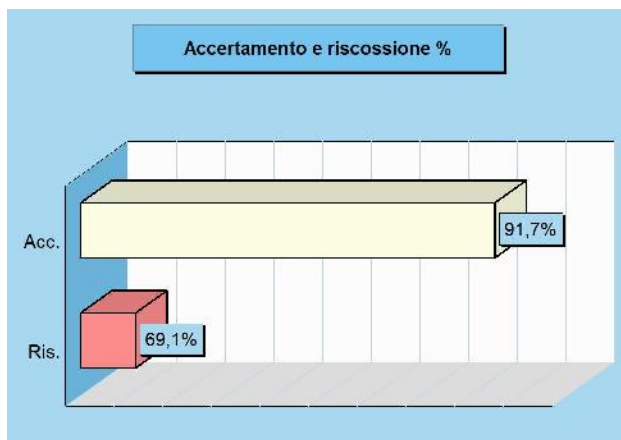
Rendiconto 2021 e tendenza in atto

Accertamenti	2020	2021
Tributi	293.113,49	332.028,71
Trasferimenti correnti	473.362,48	324.500,81
Extratributarie	260.402,67	324.915,79
Entrate C/capitale	530.134,60	772.949,75
Riduzioni finanziarie	0,00	0,00
Accensione prestiti	0,00	0,00
Anticipazioni	0,00	0,00
Entrate C/terzi	212.891,65	292.262,46
Totale	1.769.904,89	2.046.657,52

Stato accertamento e grado riscossione

Titolo 4	Accertamenti	Riscossioni
(intero Titolo)	772.949,75	533.921,33

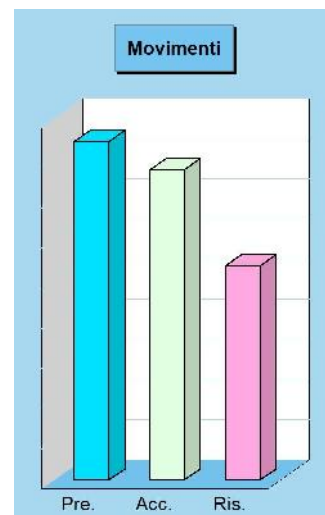
Composizione	% Accertato	% Riscosso
Tributi C/capitale	-	-
Contrib. investimenti	93,6%	56,9%
Trasf. C/capitale	85,2%	88,8%
Alienazione beni	113,7%	-
Altre entrate	109,7%	100,0%
Totale	91,7%	69,1%



Movimenti contabili (competenza 2021)

Programmazione	Stanz. finali	Accertamenti	Scostam. (+/-)
Tributi C/capitale	(+) 0,00	0,00	0,00
Contrib. investimenti	(+) 469.457,58	439.216,85	30.240,73
Trasf. C/capitale	(+) 314.580,99	268.161,35	46.419,64
Alienazione beni	(+) 17.152,00	19.500,00	-2.348,00
Altre entrate	(+) 42.012,80	46.071,55	-4.058,75
Totale	843.203,37	772.949,75	70.253,62


Gestione	Accertamenti	Riscossioni	Scostam. (+/-)
Tributi C/capitale	(+) 0,00	0,00	0,00
Contrib. investimenti	(+) 439.216,85	249.800,54	189.416,31
Trasf. C/capitale	(+) 268.161,35	238.049,24	30.112,11
Alienazione beni	(+) 19.500,00	0,00	19.500,00
Altre entrate	(+) 46.071,55	46.071,55	0,00
Totale	772.949,75	533.921,33	239.028,42



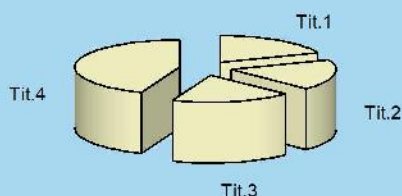
Riduzione di attività finanziarie

Dismissioni finanziarie e movimenti di fondi

Rientrano nell'insieme le alienazioni di attività finanziarie, le riscossioni di crediti a breve, medio e lungo termine, oltre la voce residuale delle altre entrate per riduzioni di attività finanziarie. Si tratta, in prevalenza, di operazioni spesso connesse ai movimenti di fondi e pertanto non legate ad effettive scelte di programmazione politica o amministrativa. I movimenti di fondi, infatti, consistono nella chiusura di una posizione debitoria e creditoria, di solito a saldo zero, a meno che l'estinzione non produca un guadagno (plusvalenza) o una perdita (minusvalenza) di valore. Una voce interessante di questo aggregato sono le alienazioni di attività finanziarie, dato che in essa confluiscono le alienazioni di partecipazioni, di fondi d'investimento e la dismissione di obbligazioni.



Peso specifico Tit.5



Rendiconto 2021 e tendenza in atto

Accertamenti	2020	2021
Tributi	293.113,49	332.028,71
Trasferimenti correnti	473.362,48	324.500,81
Extratributarie	260.402,67	324.915,79
Entrate C/capitale	530.134,60	772.949,75
Riduzioni finanziarie	0,00	0,00
Accensione prestiti	0,00	0,00
Anticipazioni	0,00	0,00
Entrate C/terzi	212.891,65	292.262,46
Totale	1.769.904,89	2.046.657,52

Accertamento e riscossione %



Stato accertamento e grado riscossione

TITOLO 5	Accertamenti	Riscossioni
(intero Titolo)	0,00	0,00

Composizione	% Accertato	% Riscosso
Alienazioni finanziarie	-	-
Crediti a breve	-	-
Crediti a medio/lungo	-	-
Altre attività	-	-
Totale	-	-

Movimenti contabili (competenza 2021)

Programmazione		Stanz. finali	Accertamenti	Scostam. (+/-)
Alienazioni finanziarie	(+)	0,00	0,00	0,00
Crediti a breve	(+)	0,00	0,00	0,00
Crediti a medio/lungo	(+)	0,00	0,00	0,00
Altre attività	(+)	0,00	0,00	0,00
Totale		0,00	0,00	0,00

Gestione		Accertamenti	Riscossioni	Scostam. (+/-)
Alienazioni finanziarie	(+)	0,00	0,00	0,00
Crediti a breve	(+)	0,00	0,00	0,00
Crediti a medio/lungo	(+)	0,00	0,00	0,00
Altre attività	(+)	0,00	0,00	0,00
Totale		0,00	0,00	0,00

Movimenti



Accensione di prestiti

Investimenti e ricorso al credito

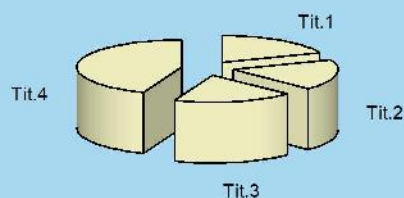
Rientrano in questo ambito le accensioni di prestiti, i finanziamenti a breve termine, i prestiti obbligazionari e le anticipazioni di cassa. L'importanza di queste poste dipende dalla politica finanziaria perseguita dal comune, posto che un ricorso frequente al sistema creditizio, e per importi rilevanti, accentua il peso di queste voci sulla spesa. D'altro canto, le entrate proprie (alienazioni di beni, concessioni edilizie e avanzo), i finanziamenti gratuiti (contributi in C/capitale) e le eccedenze di parte corrente (risparmio) possono non essere sufficienti per finanziare il piano annuale degli investimenti. In tale circostanza, il ricorso al credito esterno, sia di natura agevolata che a tassi di mercato, diventa l'unico mezzo per realizzare l'opera a suo tempo programmata.



Rendiconto 2021 e tendenza in atto

Accertamenti	2020	2021
Tributi	293.113,49	332.028,71
Trasferimenti correnti	473.362,48	324.500,81
Extratributarie	260.402,67	324.915,79
Entrate C/capitale	530.134,60	772.949,75
Riduzioni finanziarie	0,00	0,00
Accensione prestiti	0,00	0,00
Anticipazioni	0,00	0,00
Entrate C/terzi	212.891,65	292.262,46
Totale	1.769.904,89	2.046.657,52

Peso specifico Tit.6



Stato accertamento e grado riscossione

Titolo 6	Accertamenti	Riscossioni
(intero Titolo)	0,00	0,00

Composizione	% Accertato	% Riscosso
Alienazioni finanz.	-	-
Crediti a breve	-	-
Crediti a medio/lungo	-	-
Altre attività	-	-
Totale	-	-

Accertamento e riscossione %



Movimenti contabili (competenza 2021)

Programmazione	Stanz. finali	Accertamenti	Scostam. (+/-)
Alienazioni finanziarie	(+) 0,00	0,00	0,00
Crediti a breve	(+) 0,00	0,00	0,00
Crediti a medio/lungo	(+) 0,00	0,00	0,00
Altre attività	(+) 0,00	0,00	0,00
Totale	0,00	0,00	0,00

Gestione	Accertamenti	Riscossioni	Scostam. (+/-)
Alienazioni finanziarie	(+) 0,00	0,00	0,00
Crediti a breve	(+) 0,00	0,00	0,00
Crediti a medio/lungo	(+) 0,00	0,00	0,00
Altre attività	(+) 0,00	0,00	0,00
Totale	0,00	0,00	0,00

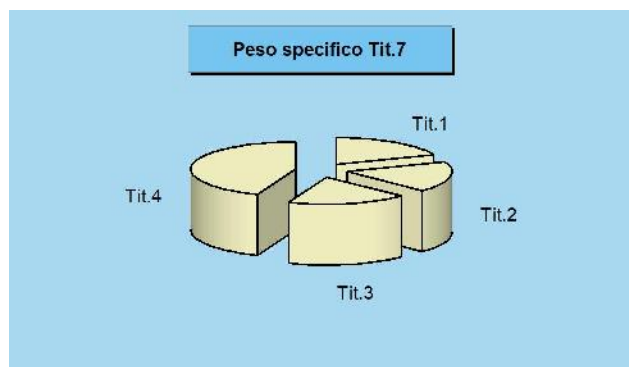
Movimenti



Anticipazioni

Ricorso all'anticipazione di tesoreria

Questo titolo comprende prevalentemente le anticipazioni di tesoreria. L'importo di rendiconto, ove presente, indica la dimensione complessiva delle aperture di credito erogate dal tesoriere su specifica richiesta dell'ente, operazioni poi contabilizzate in bilancio. Si tratta di movimenti che non costituiscono un vero e proprio debito, essendo destinati a fronteggiare solo temporanee esigenze di liquidità poi estinte entro la fine dell'anno. L'eventuale accertamento registrato in entrata, a cui si deve contrapporre altrettanto impegno in uscita (chiusura dell'anticipazioni) indica, in modo simile a qualunque apertura di credito sotto forma di fido bancario, l'ammontare massimo della anticipazione che l'ente ha utilizzato nell'esercizio appena chiuso.



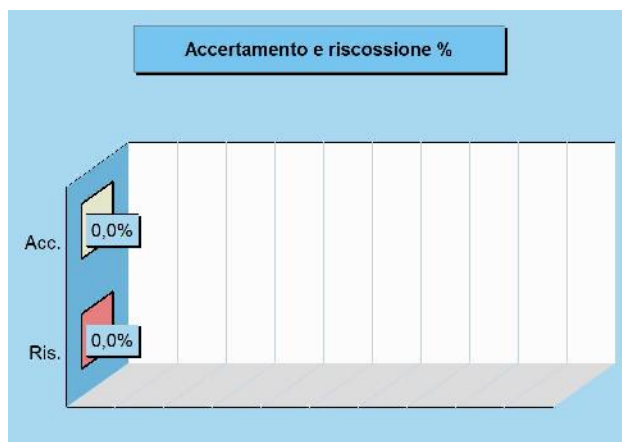
Rendiconto 2021 e tendenza in atto

Accertamenti	2020	2021
Tributi	293.113,49	332.028,71
Trasferimenti correnti	473.362,48	324.500,81
Extratributarie	260.402,67	324.915,79
Entrate C/capitale	530.134,60	772.949,75
Riduzioni finanziarie	0,00	0,00
Accensione prestiti	0,00	0,00
Anticipazioni	0,00	0,00
Entrate C/terzi	212.891,65	292.262,46
Totale	1.769.904,89	2.046.657,52

Stato accertamento e grado riscossione

Titolo 7	Accertamenti	Riscossioni
(intero Titolo)	0,00	0,00

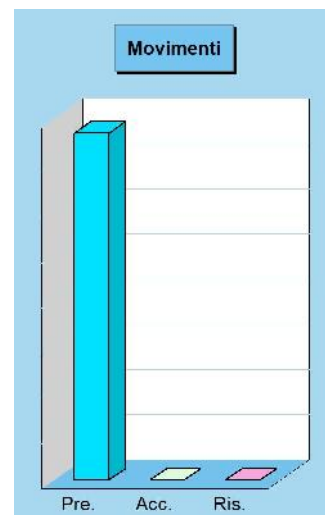
Composizione	% Accertato	% Riscosso
Anticipazioni	0,00	0,00
Totale	0,00	0,00



Movimenti contabili (competenza 2021)

Programmazione		Stanz. finali	Accertamenti	Scostam. (+/-)
Anticipazioni	(+)	384.000,00	0,00	384.000,00
Totale		384.000,00	0,00	384.000,00

Gestione		Accertamenti	Riscossioni	Scostam. (+/-)
Anticipazioni	(+)	0,00	0,00	0,00
Totale		0,00	0,00	0,00



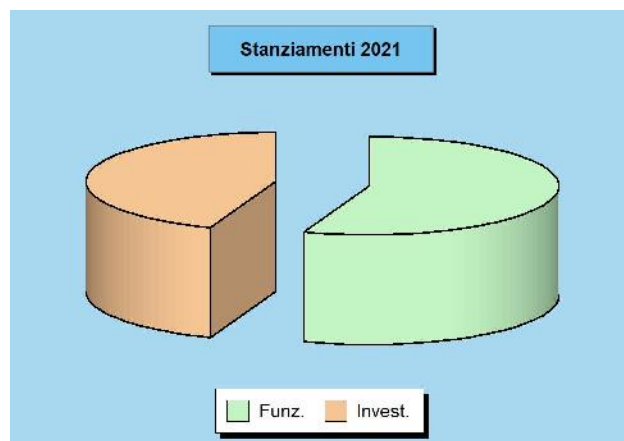
GESTIONE DELLA SPESA PER MISSIONE



Previsioni finali delle spese per missione

Le risorse destinate alle missioni e programmi

I documenti politici di strategia e di indirizzo generale, come il DUP, sono gli strumenti mediante i quali il consiglio, organo rappresentativo della collettività locale, indica i principali obiettivi da perseguire nell'immediato futuro. L'attività di indirizzo tende quindi ad assicurare un ragionevole grado di coerenza tra le scelte operate e la disponibilità effettiva di risorse. Il bilancio, costruito per missioni e programmi, associa l'obiettivo strategico con la rispettiva dotazione finanziaria. Questi stanziamenti possono subire in corso d'opera talune variazioni e correzioni per adattarli alla mutata realtà o alle esigenze sopravvenute. Il prospetto seguente mostra la situazione della spesa per missione (stanziamenti) aggiornata con le previsioni definitive di bilancio.



Parte "Funzionamento" delle Missioni - Previsione 2021

		Correnti	Rim. prestiti	Chiusura ant.	Funzionamento
1 Servizi generali	(+)	530.247,00	0,00	0,00	530.247,00
2 Giustizia	(+)	0,00	0,00	0,00	0,00
3 Ordine pubblico	(+)	7.100,00	0,00	0,00	7.100,00
4 Istruzione	(+)	67.000,00	0,00	0,00	67.000,00
5 Beni e attività culturali	(+)	38.284,00	0,00	0,00	38.284,00
6 Sport e tempo libero	(+)	3.208,00	0,00	0,00	3.208,00
7 Turismo	(+)	6.481,00	0,00	0,00	6.481,00
8 Territorio, abitazioni	(+)	0,00	0,00	0,00	0,00
9 Tutela ambiente	(+)	140.881,31	0,00	0,00	140.881,31
10 Trasporti	(+)	118.590,00	0,00	0,00	118.590,00
11 Soccorso civile	(+)	9.800,00	0,00	0,00	9.800,00
12 Sociale e famiglia	(+)	5.374,00	0,00	0,00	5.374,00
13 Salute	(+)	22.964,00	0,00	0,00	22.964,00
14 Sviluppo economico	(+)	39.504,00	0,00	0,00	39.504,00
15 Lavoro e formazione	(+)	33.000,00	0,00	0,00	33.000,00
16 Agricoltura e pesca	(+)	0,00	0,00	0,00	0,00
17 Energia	(+)	0,00	0,00	0,00	0,00
18 Relazioni con autonomie	(+)	0,00	0,00	0,00	0,00
19 Relazioni internazionali	(+)	0,00	0,00	0,00	0,00
20 Fondi e accantonamenti	(+)	48.008,00	0,00	0,00	48.008,00
50 Debito pubblico	(+)	0,00	52.872,00	0,00	52.872,00
60 Anticipazioni finanziarie	(+)	0,00	0,00	384.000,00	384.000,00
Programmazione teorica (al lordo FPV/U)		1.070.441,31	52.872,00	384.000,00	1.507.313,31

Parte "Investimento" delle Missioni - Previsione 2021

		C/Capitale	Incr. att. fin.	Investimento
1 Servizi generali	(+)	96.350,66	0,00	96.350,66
2 Giustizia	(+)	0,00	0,00	0,00
3 Ordine pubblico	(+)	500,00	0,00	500,00
4 Istruzione	(+)	95.744,11	0,00	95.744,11
5 Beni e attività culturali	(+)	9.946,08	0,00	9.946,08
6 Sport e tempo libero	(+)	0,00	0,00	0,00
7 Turismo	(+)	348.555,85	0,00	348.555,85
8 Territorio, abitazioni	(+)	0,00	0,00	0,00
9 Tutela ambiente	(+)	299.914,28	0,00	299.914,28
10 Trasporti	(+)	343.824,23	0,00	343.824,23
11 Soccorso civile	(+)	9.804,27	0,00	9.804,27
12 Sociale e famiglia	(+)	0,00	0,00	0,00
13 Salute	(+)	0,00	0,00	0,00
14 Sviluppo economico	(+)	0,00	0,00	0,00
15 Lavoro e formazione	(+)	0,00	0,00	0,00
16 Agricoltura e pesca	(+)	0,00	0,00	0,00
17 Energia	(+)	0,00	0,00	0,00
18 Relazioni con autonomie	(+)	0,00	0,00	0,00
19 Relazioni internazionali	(+)	0,00	0,00	0,00
20 Fondi e accantonamenti	(+)	0,00	0,00	0,00
50 Debito pubblico	(+)	0,00	0,00	0,00
60 Anticipazioni finanziarie	(+)	0,00	0,00	0,00
Programmazione teorica (al lordo FPV/U)		1.204.639,48	0,00	1.204.639,48

Previsioni finali per funzionamento e investimento

Il budget definitivo per missioni e programmi

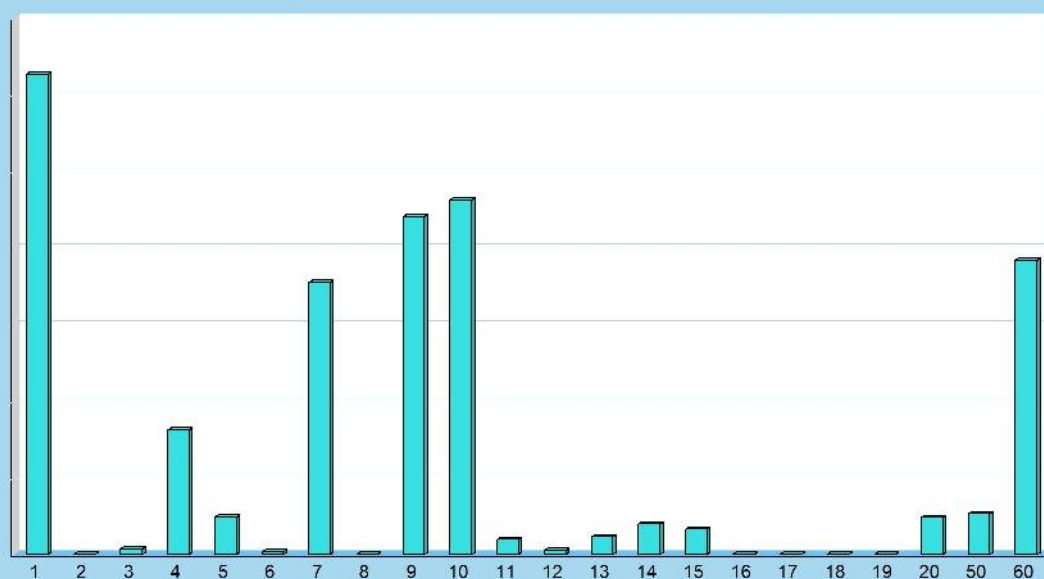
I programmi di spesa e, in particolare, i loro aggregati per "Missione", sono importanti riferimenti per misurare a fine esercizio l'efficacia dell'azione intrapresa dall'ente. È opportuno ricordare che i programmi in cui si articola la missione sono costituiti da spese di funzionamento e da investimenti. Le prime (funzionamento) comprendono gli interventi per consentire la normale erogazione dei servizi (spese correnti), per garantire la restituzione del capitale mutuato (rimborso prestiti) e le eventuali anticipazioni finanziarie aperte (anticipazioni). Il secondo tipo di spesa (investimenti) riprende invece le opere pubbliche in senso stretto (spese C/capitale) e le operazioni di sola natura finanziaria (incremento attività finanziarie). I due prospetti mostrano la situazione delle previsioni finali.



Previsioni finali delle spese per Missione 2021

		Funzionamento	Investimento	Tot. Previsto
1 Servizi generali	(+)	530.247,00	96.350,66	626.597,66
2 Giustizia	(+)	0,00	0,00	0,00
3 Ordine pubblico	(+)	7.100,00	500,00	7.600,00
4 Istruzione	(+)	67.000,00	95.744,11	162.744,11
5 Beni e attività culturali	(+)	38.284,00	9.946,08	48.230,08
6 Sport e tempo libero	(+)	3.208,00	0,00	3.208,00
7 Turismo	(+)	6.481,00	348.555,85	355.036,85
8 Territorio, abitazioni	(+)	0,00	0,00	0,00
9 Tutela ambiente	(+)	140.881,31	299.914,28	440.795,59
10 Trasporti	(+)	118.590,00	343.824,23	462.414,23
11 Soccorso civile	(+)	9.800,00	9.804,27	19.604,27
12 Sociale e famiglia	(+)	5.374,00	0,00	5.374,00
13 Salute	(+)	22.964,00	0,00	22.964,00
14 Sviluppo economico	(+)	39.504,00	0,00	39.504,00
15 Lavoro e formazione	(+)	33.000,00	0,00	33.000,00
16 Agricoltura e pesca	(+)	0,00	0,00	0,00
17 Energia	(+)	0,00	0,00	0,00
18 Relazioni con autonomie	(+)	0,00	0,00	0,00
19 Relazioni internazionali	(+)	0,00	0,00	0,00
20 Fondi e accantonamenti	(+)	48.008,00	0,00	48.008,00
50 Debito pubblico	(+)	52.872,00	0,00	52.872,00
60 Anticipazioni finanziarie	(+)	384.000,00	0,00	384.000,00
Programmazione teorica (al lordo FPV/U)		1.507.313,31	1.204.639,48	2.711.952,79

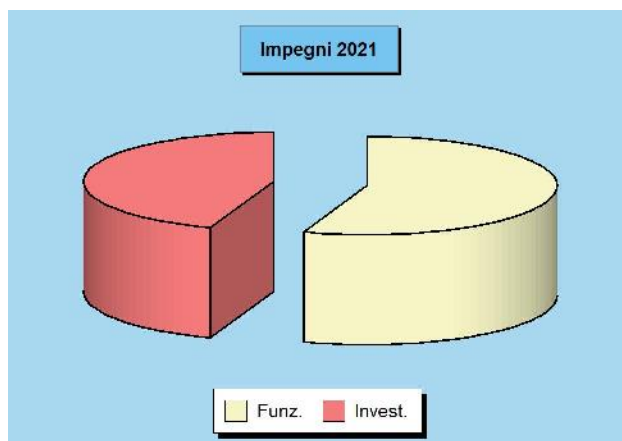
Previsioni per singola missione 2021



Impegni finali delle spese per missione

La situazione definitiva degli impegni

Ad inizio esercizio, il consiglio aveva approvato il DUP, e cioè il principale documento di pianificazione dell'attività futura. In questo contesto, erano stati identificati sia gli obiettivi generali del nuovo triennio che le risorse necessarie per il loro finanziamento. Il bilancio era stato suddiviso in programmi, poi raggruppati in missioni, a cui facevano capo i budget di spesa stanziati per rendere possibile la loro effettiva realizzazione. Nei mesi successivi, queste scelte si sono tradotte in attività di gestione che hanno comportato l'assunzione degli impegni di spesa. I prospetti riportano la situazione definitiva degli impegni per singola missione (aggregato di programmi) suddivisi nelle componenti destinate al funzionamento e agli interventi d'investimento.



Parte "Funzionamento" delle Missioni - Impegni 2021

		Correnti	Rim.prestiti	Chiusura ant.	Funzionamento
1 Servizi generali	(+)	486.198,63	0,00	0,00	486.198,63
2 Giustizia	(+)	0,00	0,00	0,00	0,00
3 Ordine pubblico	(+)	5.841,01	0,00	0,00	5.841,01
4 Istruzione	(+)	64.016,61	0,00	0,00	64.016,61
5 Beni e attività culturali	(+)	31.541,50	0,00	0,00	31.541,50
6 Sport e tempo libero	(+)	2.708,00	0,00	0,00	2.708,00
7 Turismo	(+)	6.240,03	0,00	0,00	6.240,03
8 Territorio, abitazioni	(+)	0,00	0,00	0,00	0,00
9 Tutela ambiente	(+)	131.482,39	0,00	0,00	131.482,39
10 Trasporti	(+)	103.783,34	0,00	0,00	103.783,34
11 Soccorso civile	(+)	8.302,98	0,00	0,00	8.302,98
12 Sociale e famiglia	(+)	4.367,14	0,00	0,00	4.367,14
13 Salute	(+)	12.443,38	0,00	0,00	12.443,38
14 Sviluppo economico	(+)	23.702,00	0,00	0,00	23.702,00
15 Lavoro e formazione	(+)	32.991,12	0,00	0,00	32.991,12
16 Agricoltura e pesca	(+)	0,00	0,00	0,00	0,00
17 Energia	(+)	0,00	0,00	0,00	0,00
18 Relazioni con autonomie	(+)	0,00	0,00	0,00	0,00
19 Relazioni internazionali	(+)	0,00	0,00	0,00	0,00
20 Fondi e accantonamenti	(+)	0,00	0,00	0,00	0,00
50 Debito pubblico	(+)	0,00	52.871,81	0,00	52.871,81
60 Anticipazioni finanziarie	(+)	0,00	0,00	0,00	0,00
Impegni complessivi		913.618,13	52.871,81	0,00	966.489,94

Parte "Investimento" delle Missioni - Impegni 2021

		C/Capitale	Incr. att. fin.	Investimento
1 Servizi generali	(+)	53.236,90	0,00	53.236,90
2 Giustizia	(+)	0,00	0,00	0,00
3 Ordine pubblico	(+)	0,00	0,00	0,00
4 Istruzione	(+)	90.267,29	0,00	90.267,29
5 Beni e attività culturali	(+)	2.727,99	0,00	2.727,99
6 Sport e tempo libero	(+)	0,00	0,00	0,00
7 Turismo	(+)	122.798,61	0,00	122.798,61
8 Territorio, abitazioni	(+)	0,00	0,00	0,00
9 Tutela ambiente	(+)	257.754,11	0,00	257.754,11
10 Trasporti	(+)	244.425,57	0,00	244.425,57
11 Soccorso civile	(+)	6.389,54	0,00	6.389,54
12 Sociale e famiglia	(+)	0,00	0,00	0,00
13 Salute	(+)	0,00	0,00	0,00
14 Sviluppo economico	(+)	0,00	0,00	0,00
15 Lavoro e formazione	(+)	0,00	0,00	0,00
16 Agricoltura e pesca	(+)	0,00	0,00	0,00
17 Energia	(+)	0,00	0,00	0,00
18 Relazioni con autonomie	(+)	0,00	0,00	0,00
19 Relazioni internazionali	(+)	0,00	0,00	0,00
20 Fondi e accantonamenti	(+)	0,00	0,00	0,00
50 Debito pubblico	(+)	0,00	0,00	0,00
60 Anticipazioni finanziarie	(+)	0,00	0,00	0,00
Impegni complessivi		777.600,01	0,00	777.600,01

Impegni per funzionamento e investimento

La composizione della spesa impegnata

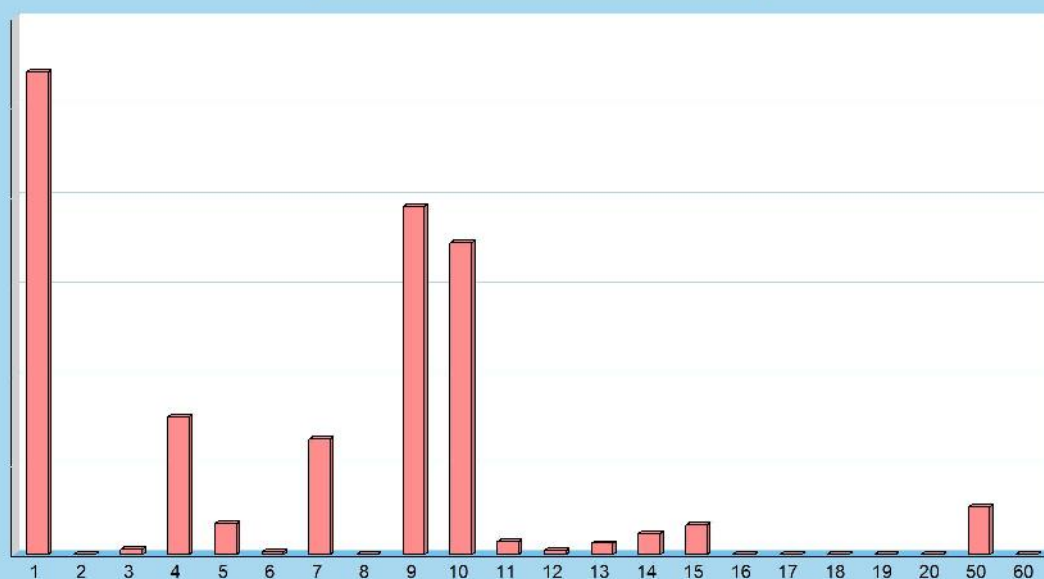
Lo stato di realizzazione degli impegni relativi a missioni e programmi dipende dalla composizione dell'intervento. Una forte componente di spesa per investimento non attuata per la mancata concessione del finanziamento, ad esempio, non indicherà alcun impegno producendo una apparente contrazione del grado di realizzazione. La stessa situazione si verifica quando la spesa già prevista e finanziata non è impegnata nell'esercizio ma è imputata in un anno diverso per effetto dalla mancata immediata esigibilità (FPV attivato). Negli argomenti che poi descriveranno lo stato di realizzazione della spesa per singola missione, infatti, l'impegno non sarà più accostato alla previsione ma al medesimo importo depurato dalla quota non impegnabile (al netto FPV/U).



Impegni delle spese per Missione 2021

		Funzionamento	Investimento	Tot. Impegnato
1 Servizi generali	(+)	486.198,63	53.236,90	539.435,53
2 Giustizia	(+)	0,00	0,00	0,00
3 Ordine pubblico	(+)	5.841,01	0,00	5.841,01
4 Istruzione	(+)	64.016,61	90.267,29	154.283,90
5 Beni e attività culturali	(+)	31.541,50	2.727,99	34.269,49
6 Sport e tempo libero	(+)	2.708,00	0,00	2.708,00
7 Turismo	(+)	6.240,03	122.798,61	129.038,64
8 Territorio, abitazioni	(+)	0,00	0,00	0,00
9 Tutela ambiente	(+)	131.482,39	257.754,11	389.236,50
10 Trasporti	(+)	103.783,34	244.425,57	348.208,91
11 Soccorso civile	(+)	8.302,98	6.389,54	14.692,52
12 Sociale e famiglia	(+)	4.367,14	0,00	4.367,14
13 Salute	(+)	12.443,38	0,00	12.443,38
14 Sviluppo economico	(+)	23.702,00	0,00	23.702,00
15 Lavoro e formazione	(+)	32.991,12	0,00	32.991,12
16 Agricoltura e pesca	(+)	0,00	0,00	0,00
17 Energia	(+)	0,00	0,00	0,00
18 Relazioni con autonomie	(+)	0,00	0,00	0,00
19 Relazioni internazionali	(+)	0,00	0,00	0,00
20 Fondi e accantonamenti	(+)	0,00	0,00	0,00
50 Debito pubblico	(+)	52.871,81	0,00	52.871,81
60 Anticipazioni finanziarie	(+)	0,00	0,00	0,00
Impegni complessivi		966.489,94	777.600,01	1.744.089,95

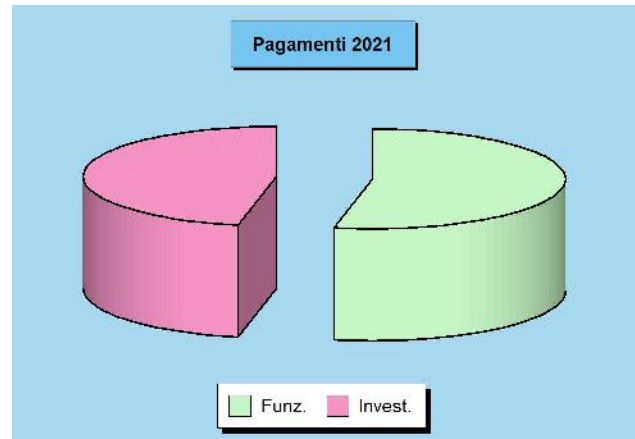
Impegni per singola missione 2021



Pagamenti finali delle spese per missione

La situazione finale dei pagamenti

L'impegno della spesa è solo il primo passo verso la realizzazione del progetto di acquisto di beni e servizi o di realizzazione dell'opera. Bisogna innanzi tutto notare che la velocità di pagamento della spesa, successiva all'assunzione dell'impegno, non dipende solo dalla rapidità dell'ente di portare a conclusione il procedimento amministrativo ma è anche influenzata da fattori esterni. I vincoli posti degli obiettivi di finanza pubblica o il ritardo nell'erogazione dei trasferimenti possono rallentare il normale decorso del procedimento. In generale, le spese di funzionamento hanno tempi di esborso più rapidi mentre quelle in C/capitale sono influenzate dal tipo di finanziamento e dalla velocità d'incasso del credito. Il prospetto riporta l'entità dei pagamenti per missione.



Parte "Funzionamento" delle Missioni - Pagamenti 2021

		Correnti	Rim.prestiti	Chiusura ant.	Funzionamento
1 Servizi generali	(+)	443.218,84	0,00	0,00	443.218,84
2 Giustizia	(+)	0,00	0,00	0,00	0,00
3 Ordine pubblico	(+)	0,00	0,00	0,00	0,00
4 Istruzione	(+)	56.657,96	0,00	0,00	56.657,96
5 Beni e attività culturali	(+)	27.762,63	0,00	0,00	27.762,63
6 Sport e tempo libero	(+)	1.708,00	0,00	0,00	1.708,00
7 Turismo	(+)	5.287,69	0,00	0,00	5.287,69
8 Territorio, abitazioni	(+)	0,00	0,00	0,00	0,00
9 Tutela ambiente	(+)	76.306,20	0,00	0,00	76.306,20
10 Trasporti	(+)	99.284,16	0,00	0,00	99.284,16
11 Soccorso civile	(+)	8.302,98	0,00	0,00	8.302,98
12 Sociale e famiglia	(+)	2.403,14	0,00	0,00	2.403,14
13 Salute	(+)	12.311,60	0,00	0,00	12.311,60
14 Sviluppo economico	(+)	23.702,00	0,00	0,00	23.702,00
15 Lavoro e formazione	(+)	0,00	0,00	0,00	0,00
16 Agricoltura e pesca	(+)	0,00	0,00	0,00	0,00
17 Energia	(+)	0,00	0,00	0,00	0,00
18 Relazioni con autonomie	(+)	0,00	0,00	0,00	0,00
19 Relazioni internazionali	(+)	0,00	0,00	0,00	0,00
20 Fondi e accantonamenti	(+)	0,00	0,00	0,00	0,00
50 Debito pubblico	(+)	0,00	52.871,81	0,00	52.871,81
60 Anticipazioni finanziarie	(+)	0,00	0,00	0,00	0,00
Pagamenti complessivi		756.945,20	52.871,81	0,00	809.817,01

Parte "Investimento" delle Missioni - Pagamenti 2021

		C/Capitale	Incr. att. fin.	Investimento
1 Servizi generali	(+)	46.892,90	0,00	46.892,90
2 Giustizia	(+)	0,00	0,00	0,00
3 Ordine pubblico	(+)	0,00	0,00	0,00
4 Istruzione	(+)	88.834,03	0,00	88.834,03
5 Beni e attività culturali	(+)	2.526,69	0,00	2.526,69
6 Sport e tempo libero	(+)	0,00	0,00	0,00
7 Turismo	(+)	122.798,61	0,00	122.798,61
8 Territorio, abitazioni	(+)	0,00	0,00	0,00
9 Tutela ambiente	(+)	223.188,20	0,00	223.188,20
10 Trasporti	(+)	224.101,18	0,00	224.101,18
11 Soccorso civile	(+)	3.776,12	0,00	3.776,12
12 Sociale e famiglia	(+)	0,00	0,00	0,00
13 Salute	(+)	0,00	0,00	0,00
14 Sviluppo economico	(+)	0,00	0,00	0,00
15 Lavoro e formazione	(+)	0,00	0,00	0,00
16 Agricoltura e pesca	(+)	0,00	0,00	0,00
17 Energia	(+)	0,00	0,00	0,00
18 Relazioni con autonomie	(+)	0,00	0,00	0,00
19 Relazioni internazionali	(+)	0,00	0,00	0,00
20 Fondi e accantonamenti	(+)	0,00	0,00	0,00
50 Debito pubblico	(+)	0,00	0,00	0,00
60 Anticipazioni finanziarie	(+)	0,00	0,00	0,00
Pagamenti complessivi		712.117,73	0,00	712.117,73

Pagamenti per funzionamento e investimento

La composizione della spesa pagata

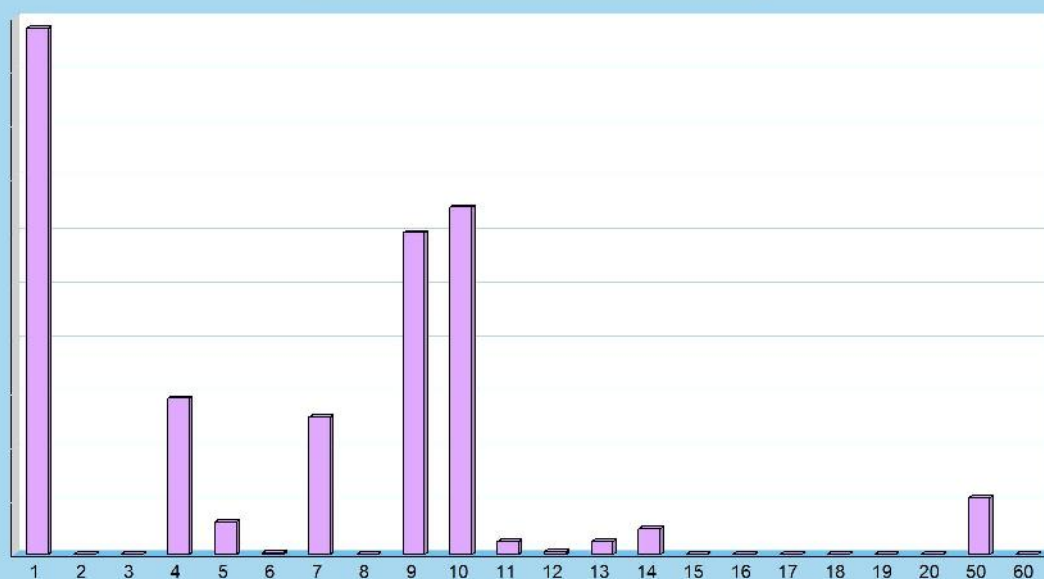
La legge individua i tempi di riferimento dei pagamenti effettuati a titolo di corrispettivo monetario per le transazioni commerciali che derivano da contratti tra imprese e PA e che comportano la consegna di merci o la prestazione di servizi contro il pagamento di un prezzo. L'ente, infatti, dovrebbe pagare i propri fornitori entro 30 giorni dalla data di ricevimento della fattura, termine che può essere allungato a 60 giorni con l'accordo scritto del creditore. È solo il caso di notare che nelle transazioni tra imprese private, è consentito alle parti di pattuire termini di pagamento superiori purché stabiliti per iscritto e non gravemente iniqui per il creditore, pena la nullità della clausola in deroga. I prospetti mostrano la composizione dei pagamenti per ciascuna missione.



Pagamenti delle spese per Missioni 2021

		Funzionamento	Investimento	Tot. Pagato
1 Servizi generali	(+)	443.218,84	46.892,90	490.111,74
2 Giustizia	(+)	0,00	0,00	0,00
3 Ordine pubblico	(+)	0,00	0,00	0,00
4 Istruzione	(+)	56.657,96	88.834,03	145.491,99
5 Beni e attività culturali	(+)	27.762,63	2.526,69	30.289,32
6 Sport e tempo libero	(+)	1.708,00	0,00	1.708,00
7 Turismo	(+)	5.287,69	122.798,61	128.086,30
8 Territorio, abitazioni	(+)	0,00	0,00	0,00
9 Tutela ambiente	(+)	76.306,20	223.188,20	299.494,40
10 Trasporti	(+)	99.284,16	224.101,18	323.385,34
11 Soccorso civile	(+)	8.302,98	3.776,12	12.079,10
12 Sociale e famiglia	(+)	2.403,14	0,00	2.403,14
13 Salute	(+)	12.311,60	0,00	12.311,60
14 Sviluppo economico	(+)	23.702,00	0,00	23.702,00
15 Lavoro e formazione	(+)	0,00	0,00	0,00
16 Agricoltura e pesca	(+)	0,00	0,00	0,00
17 Energia	(+)	0,00	0,00	0,00
18 Relazioni con autonomie	(+)	0,00	0,00	0,00
19 Relazioni internazionali	(+)	0,00	0,00	0,00
20 Fondi e accantonamenti	(+)	0,00	0,00	0,00
50 Debito pubblico	(+)	52.871,81	0,00	52.871,81
60 Anticipazioni finanziarie	(+)	0,00	0,00	0,00
Pagamenti complessivi		809.817,01	712.117,73	1.521.934,74

Pagamenti per singola missione 2021



Considerazioni e valutazioni

TRANSAZIONI COMMERCIALI EFFETTUATE DOPO LA SCADENZA - ANNO 2021

Cod. Forn.	Num. Documento	Cusale	Data ricezione doc.	al Netto IVA da liquidare	Data Scadenza	Data Mandato	Giorni di ritardo
2008	4/E	FA	11/01/2021	250,90	10/02/2021	26/07/2021	166
3329	2/E	FA	06/09/2021	583,64	06/10/2021	28/12/2021	83
4236	33-PA	FA	29/09/2021	171,58	29/10/2021	20/12/2021	52
4074	FATTPA 2_21	FA	04/01/2021	241,36	03/02/2021	12/03/2021	37
4074	FATTPA 2_21	FA	04/01/2021	885,92	03/02/2021	12/03/2021	37
2846	65/16900042	FA	01/06/2021	732,83	01/07/2021	04/08/2021	34
2846	65/16900042	FA	01/06/2021	559,09	01/07/2021	04/08/2021	34
2846	65/16900042	FA	01/06/2021	545,45	01/07/2021	04/08/2021	34
2846	65/16900042	FA	01/06/2021	395,45	01/07/2021	04/08/2021	34
2846	65/16900042	FA	01/06/2021	1.415,84	01/07/2021	04/08/2021	34
2846	65/16900042	FA	01/06/2021	1.040,00	01/07/2021	04/08/2021	34
4081	46	FA	14/12/2020	1.680,33	13/01/2021	27/01/2021	14
4081	46	FA	14/12/2020	2.519,67	13/01/2021	27/01/2021	14
4202	41	FA	11/10/2021	4.227,30	10/11/2021	23/11/2021	13
461	7/04	FA	25/02/2021	703,30	27/03/2021	07/04/2021	11
2791	3141/A	FA	05/01/2021	40,60	04/02/2021	12/02/2021	8
2951	2/119	FA	05/01/2021	980,00	04/02/2021	12/02/2021	8
63	18/10	FA	01/03/2021	39,70	31/03/2021	07/04/2021	7
3028	2040/210004528	FA	02/03/2021	119,70	01/04/2021	07/04/2021	6
3431	2021007657	FA	03/02/2021	16,16	05/03/2021	11/03/2021	6
63	17/10	FA	02/03/2021	35,40	01/04/2021	07/04/2021	6
2846	91/RFE	FA	25/08/2021	692,63	24/09/2021	29/09/2021	5
29	21FECS.TN0436	FA	03/03/2021	4.291,74	02/04/2021	07/04/2021	5
29	21FECS.TN0437	FA	03/03/2021	360,15	02/04/2021	07/04/2021	5
29	21FECS.TN0438	FA	03/03/2021	1.800,73	02/04/2021	07/04/2021	5
29	21FECS.TN0439	FA	03/03/2021	2.160,87	02/04/2021	07/04/2021	5
29	21FECS.TN0440	FA	03/03/2021	360,15	02/04/2021	07/04/2021	5
29	21FECS.TN0441	FA	03/03/2021	1.080,44	02/04/2021	07/04/2021	5
3329	1/E	FA	03/03/2021	147,27	02/04/2021	07/04/2021	5
4160	11/00	FA	03/03/2021	822,00	02/04/2021	07/04/2021	5
461	50/04	FA	08/01/2021	394,25	07/02/2021	12/02/2021	5
461	9/04	FA	03/03/2021	200,00	02/04/2021	07/04/2021	5
3119	228	FA	05/10/2021	4.674,97	04/11/2021	08/11/2021	4
3119	228	FA	05/10/2021	4.753,28	04/11/2021	08/11/2021	4
461	37/04	FA	03/06/2021	537,85	03/07/2021	07/07/2021	4
2061	1604	FA	21/10/2021	1.280,00	20/11/2021	23/11/2021	3
2749	A-37	FA	22/01/2021	358,25	21/02/2021	24/02/2021	3
2846	132/RFE	FA	21/10/2021	2.798,12	20/11/2021	23/11/2021	3
2846	133/RFE	FA	21/10/2021	4.833,01	20/11/2021	23/11/2021	3
3431	2021026136	FA	14/05/2021	30,00	13/06/2021	16/06/2021	3
4167	4/B01	FA	14/05/2021	1.406,00	13/06/2021	16/06/2021	3
63	34/10	FA	02/04/2021	11,12	02/05/2021	05/05/2021	3
78	116	FA	14/05/2021	980,00	13/06/2021	16/06/2021	3
78	44	FA	05/03/2021	280,00	04/04/2021	07/04/2021	3
78	45	FA	05/03/2021	531,07	04/04/2021	07/04/2021	3
2008	1/E	FA	24/06/2021	207,27	24/07/2021	26/07/2021	2
2500	1821002030	FA	15/05/2021	2.604,31	14/06/2021	16/06/2021	2
2500	1821002031	FA	15/05/2021	2.581,20	14/06/2021	16/06/2021	2

3034	133	FA	22/10/2021	100,00	21/11/2021	23/11/2021	2
4010	13/E	FA	19/01/2021	1.760,00	19/03/2021	21/03/2021	2
4208	05/01	FA	15/07/2021	300,00	14/08/2021	16/08/2021	2
769	75 PAS	FA	11/01/2021	335,00	10/02/2021	12/02/2021	2
202	521/A	FA	12/02/2021	1.200,00	11/02/2021	12/02/2021	1
2789	2/157	FA	06/04/2021	1.848,71	06/05/2021	07/05/2021	1
2789	2/157	FA	06/04/2021	24.052,58	06/05/2021	07/05/2021	1
2789	2/211	FA	04/05/2021	3.644,00	03/06/2021	04/06/2021	1
4233	151	FA	29/10/2021	29.200,00	28/11/2021	29/11/2021	1
461	29/04	FA	04/05/2021	206,75	03/06/2021	04/06/2021	1

I ritardi sono imputabili principalmente ad aspetti legati alle verifiche richieste per il corretto pagamento di fatture. Alcune fatture in elenco erano in attesa dell'emissione del DURC, altre per aspetti legati ad approvazione della contabilità di opere pubbliche.

Commento

Asseverazione dei crediti/debiti al 31.12.2021

L'art. 11, comma 6, lettera j) del D.Lgs. 118/2011, modificato dal D.L. 126/2014, dispone che gli enti territoriali, a decorrere dal ciclo di bilancio dell'esercizio 2015 devono inserire nella relazione sulla gestione da allegare al rendiconto anche gli esiti della verifica dei crediti e debiti reciproci con i propri enti strumentali e società controllate e partecipate.

La rilevazione delle posizioni a debito e credito mira a salvaguardare gli equilibri di bilancio, attenuando il rischio di emersione di passività latenti. Inoltre la verifica delle reciproche partite di credito-debito è indispensabile ai fini della redazione del bilancio consolidato.

Le predette società, su richiesta del Servizio Finanziario dell'Ente, hanno trasmesso il prospetto recante le partite a credito / debito nei confronti del Comune e l'attestazione dei saldi contabili alla data del 31 dicembre 2020, certificate dalle loro società di revisione, che coincidono con le scritture dell'ente. Si precisa che l'IVA split viene considerata nei confronti della Società.

CREDITI E DEBITI RECIPROCI TRA IL COMUNE DI SANZENO E LE SOCIETÀ PARTECIPATE

SALDI CONTABILI AL 31.12.2020

(dell'art. 11. Comma 6, lett. j) del D.Lgs. 118/2011,)

Società	Debiti del comune		Crediti del comune	
	oggetto	importo	Oggetto	importo
Trentino Riscossioni SPA - Trento		zero		zero
Consorzio dei Comuni Trentini scrl – Trento		zero		zero

Le seguenti società partecipate non hanno ancora trasmesso la certificazione e pertanto la procedura è in corso di definizione. Dai dati contabili al 31.12.2021 rilevati dall'ufficio ragioneria, i saldi contabili sono i seguenti e derivano esclusivamente da rapporti commerciali.

Società	Debiti del comune		Crediti del comune	
	oggetto	importo	Oggetto	importo
Trentino Trasporti SPA Trento		zero		zero
Azienda per il Turismo Val di Non – scrl - Fondo		Zero		zero

RICOGNIZIONE DEL DEBITO ai sensi D.L. 35/8.04.2013**AMMONTARE COMPLESSIVO DEI DEBITI E NUMERO DELLE
IMPRESE CREDITRICI AL 31.12.2021**

(art. 33 del D. Lgs. n. 33/2013)

L'art. 33 c. 1 del D.Lgs. n. 33/2013 e s.m.i. prevede che le pubbliche
amministrazioni pubblichino, con cadenza trimestrale, l'ammontare
complessivo dei debiti e il numero delle imprese creditrici

AMMONTARE DEI DEBITI	0
NUMERO IMPRESE CREDITRICI	0

Di cui

Ammontare dei debiti nei confronti di Amministrazioni Pubbliche	n. 0
Ammontare dei debiti nei confronti di altri fornitori	n. 0

L'ammontare complessivo dei debiti comprende i debiti commerciali relativi a fatture, al lordo dell'imposta sul valore aggiunto, per le quali al **31 dicembre 2021** era scaduto il termine per l'effettuazione del pagamento, **comprese le fatture per le quali alla predetta data il pagamento risultava sospeso e quindi inesigibili (DURC irregolare, contestazioni).**

Stato di realizzazione delle spese per missione

L'andamento degli impegni per missione

L'esito finanziario della programmazione è influenzato dai risultati conseguiti dalle componenti di ogni singola missione con i relativi programmi, e cioè il fabbisogno per il funzionamento, che comprende le spese correnti, la restituzione dei debiti e la chiusura delle anticipazioni, unitamente alle risorse per gli investimenti, che raggruppano le spese in C/capitale e l'incremento delle attività finanziarie. Si tratta di comparti che seguono modalità operative e regole molto diverse. Ad esempio, l'applicazione del principio di imputazione della spesa nell'esercizio in cui questa sarà esigibile richiede l'attivazione della tecnica del fondo pluriennale, con il conseguente stanziamento in uscita di altrettante poste denominate *Fondo pluriennale* (FPV/U) non soggette ad impegno e la formazione di altrettante economie (stanziamenti non impegnati). Il seguente prospetto, per neutralizzare questo fenomeno e rendere più veritiero il calcolo dello stato di realizzazione, riporta gli stanziamenti di spesa al netto dell'eventuale fondo pluriennale presente tra le uscite.

Stato di realizzazione effettivo (al netto FPV/U) delle spese per Missioni 2021

		Stanziamenti (+)	FPV/U (-)	Stanz. netti	Impegni	% Impegnato
Servizi generali	Funz.	530.247,00	23.030,00	507.217,00	486.198,63	91,69%
	Invest.	96.350,66	20.000,00	76.350,66	53.236,90	55,25%
Giustizia	Funz.	0,00	0,00	0,00	0,00	-
	Invest.	0,00	0,00	0,00	0,00	-
Ordine pubblico	Funz.	7.100,00	0,00	7.100,00	5.841,01	82,27%
	Invest.	500,00	0,00	500,00	0,00	-
Istruzione	Funz.	67.000,00	0,00	67.000,00	64.016,61	95,55%
	Invest.	95.744,11	0,00	95.744,11	90.267,29	94,28%
Cultura	Funz.	38.284,00	0,00	38.284,00	31.541,50	82,39%
	Invest.	9.946,08	7.218,09	2.727,99	2.727,99	27,43%
Sport	Funz.	3.208,00	0,00	3.208,00	2.708,00	84,41%
	Invest.	0,00	0,00	0,00	0,00	-
Turismo	Funz.	6.481,00	0,00	6.481,00	6.240,03	96,28%
	Invest.	348.555,85	203.488,50	145.067,35	122.798,61	35,23%
Territorio	Funz.	0,00	0,00	0,00	0,00	-
	Invest.	0,00	0,00	0,00	0,00	-
Tutela ambiente	Funz.	140.881,31	1.093,00	139.788,31	131.482,39	93,33%
	Invest.	299.914,28	31.411,47	268.502,81	257.754,11	85,94%
Trasporti	Funz.	118.590,00	1.093,00	117.497,00	103.783,34	87,51%
	Invest.	343.824,23	45.696,04	298.128,19	244.425,57	71,09%
Soccorso civile	Funz.	9.800,00	0,00	9.800,00	8.302,98	84,72%
	Invest.	9.804,27	0,00	9.804,27	6.389,54	65,17%
Sociale e famiglia	Funz.	5.374,00	0,00	5.374,00	4.367,14	81,26%
	Invest.	0,00	0,00	0,00	0,00	-
Salute	Funz.	22.964,00	0,00	22.964,00	12.443,38	54,19%
	Invest.	0,00	0,00	0,00	0,00	-
Sviluppo economico	Funz.	39.504,00	0,00	39.504,00	23.702,00	60,00%
	Invest.	0,00	0,00	0,00	0,00	-
Lavoro e formazione	Funz.	33.000,00	0,00	33.000,00	32.991,12	99,97%
	Invest.	0,00	0,00	0,00	0,00	-
Agricoltura e pesca	Funz.	0,00	0,00	0,00	0,00	-
	Invest.	0,00	0,00	0,00	0,00	-
Energia	Funz.	0,00	0,00	0,00	0,00	-
	Invest.	0,00	0,00	0,00	0,00	-
Relaz. con autonomie	Funz.	0,00	0,00	0,00	0,00	-
	Invest.	0,00	0,00	0,00	0,00	-
Relaz. internazionali	Funz.	0,00	0,00	0,00	0,00	-
	Invest.	0,00	0,00	0,00	0,00	-
Fondi	Funz.	48.008,00	0,00	48.008,00	0,00	-
	Invest.	0,00	0,00	0,00	0,00	-
Debito pubblico	Funz.	52.872,00	0,00	52.872,00	52.871,81	100,00%
	Invest.	0,00	0,00	0,00	0,00	-
Anticipazioni	Funz.	384.000,00	0,00	384.000,00	0,00	-
	Invest.	0,00	0,00	0,00	0,00	-

Grado di ultimazione delle missioni

L'andamento dei pagamenti per missione

Lo stato di realizzazione è forse l'indice più semplice per valutare l'efficacia della programmazione. La tabella precedente, infatti, forniva un'immagine immediata sul volume di risorse attivate nell'esercizio per finanziare le missioni. I dati della colonna degli impegni offrivano adeguate informazioni sul valore degli interventi assunti nel bilancio corrente e negli investimenti. Ma la contabilità espone anche un altro elemento, seppure di minor peso, che diventa utile per valutare l'andamento della gestione, e cioè il grado di ultimazione delle missioni, inteso come il rapporto tra gli impegni di spesa ed i relativi pagamenti effettuati nello stesso esercizio. In una congiuntura economica dove non è sempre facile disporre di liquidità, la velocità nei pagamenti è un indice della presenza o meno di questo elemento di possibile criticità. La capacità di ultimare il procedimento fino al completo pagamento delle obbligazioni può diventare, soprattutto per quanto riguarda la spesa corrente, un'informazione significativa.

Grado di ultimazione delle spese per Missioni 2021

		Stanz. netti	Impegni	Pagamenti	% Pagato
Servizi generali	Funz.	507.217,00	486.198,63	443.218,84	91,16%
	Invest.	76.350,66	53.236,90	46.892,90	88,08%
Giustizia	Funz.	0,00	0,00	0,00	-
	Invest.	0,00	0,00	0,00	-
Ordine pubblico	Funz.	7.100,00	5.841,01	0,00	-
	Invest.	500,00	0,00	0,00	-
Istruzione	Funz.	67.000,00	64.016,61	56.657,96	88,51%
	Invest.	95.744,11	90.267,29	88.834,03	98,41%
Cultura	Funz.	38.284,00	31.541,50	27.762,63	88,02%
	Invest.	2.727,99	2.727,99	2.526,69	92,62%
Sport	Funz.	3.208,00	2.708,00	1.708,00	63,07%
	Invest.	0,00	0,00	0,00	-
Turismo	Funz.	6.481,00	6.240,03	5.287,69	84,74%
	Invest.	145.067,35	122.798,61	122.798,61	100,00%
Territorio	Funz.	0,00	0,00	0,00	-
	Invest.	0,00	0,00	0,00	-
Tutela ambiente	Funz.	139.788,31	131.482,39	76.306,20	58,04%
	Invest.	268.502,81	257.754,11	223.188,20	86,59%
Trasporti	Funz.	117.497,00	103.783,34	99.284,16	95,66%
	Invest.	298.128,19	244.425,57	224.101,18	91,68%
Soccorso civile	Funz.	9.800,00	8.302,98	8.302,98	100,00%
	Invest.	9.804,27	6.389,54	3.776,12	59,10%
Sociale e famiglia	Funz.	5.374,00	4.367,14	2.403,14	55,03%
	Invest.	0,00	0,00	0,00	-
Salute	Funz.	22.964,00	12.443,38	12.311,60	98,94%
	Invest.	0,00	0,00	0,00	-
Sviluppo economico	Funz.	39.504,00	23.702,00	23.702,00	100,00%
	Invest.	0,00	0,00	0,00	-
Lavoro e formazione	Funz.	33.000,00	32.991,12	0,00	-
	Invest.	0,00	0,00	0,00	-
Agricoltura e pesca	Funz.	0,00	0,00	0,00	-
	Invest.	0,00	0,00	0,00	-
Energia	Funz.	0,00	0,00	0,00	-
	Invest.	0,00	0,00	0,00	-
Relaz. con autonomie	Funz.	0,00	0,00	0,00	-
	Invest.	0,00	0,00	0,00	-
Relaz. internazionali	Funz.	0,00	0,00	0,00	-
	Invest.	0,00	0,00	0,00	-
Fondi	Funz.	48.008,00	0,00	0,00	-
	Invest.	0,00	0,00	0,00	-
Debito pubblico	Funz.	52.872,00	52.871,81	52.871,81	100,00%
	Invest.	0,00	0,00	0,00	-
Anticipazioni	Funz.	384.000,00	0,00	0,00	-
	Invest.	0,00	0,00	0,00	-

STATO DI ATTUAZIONE DELLE SINGOLE MISSIONI



Servizi generali e istituzionali

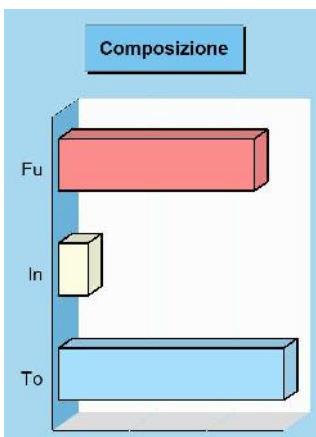
Missione 01 e relativi programmi

Rientrano nelle finalità di questa missione, articolata in programmi, gli interventi di amministrazione e per il funzionamento dei servizi generali, dei servizi statistici e informativi, delle attività di sviluppo in un'ottica di *governance* e partenariato, compresa la comunicazione istituzionale. Appartengono alla missione gli obiettivi di amministrazione, funzionamento e supporto agli organi esecutivi e legislativi, l'amministrazione e il corretto funzionamento dei servizi di pianificazione economica e delle attività per gli affari e i servizi finanziari e fiscali, compresa la gestione del personale. I prospetti seguenti, con i grafici accostati, mostrano la situazione aggiornata dello stanziamento destinato alla missione insieme al relativo stato di realizzazione e grado di ultimazione.



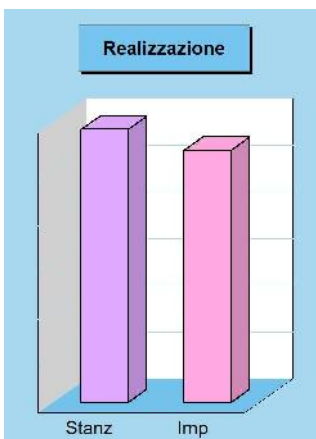
Composizione contabile della Missione 2021

Previsioni di competenza		Funzionam.	Investim.	Totale
Correnti	(+)	530.247,00	-	
In conto capitale	(+)	-	96.350,66	
Attività finanziarie	(+)	-	0,00	
Rimborso prestiti	(+)	0,00	-	
Chiusura anticipazioni	(+)	0,00	-	
Totale (al lordo FPV)	(+)	530.247,00	96.350,66	626.597,66
FPV per spese correnti (FPV/U)	(-)	23.030,00	-	
FPV per spese in C/cap (FPV/U)	(-)	-	20.000,00	
Programmazione effettiva		507.217,00	76.350,66	583.567,66



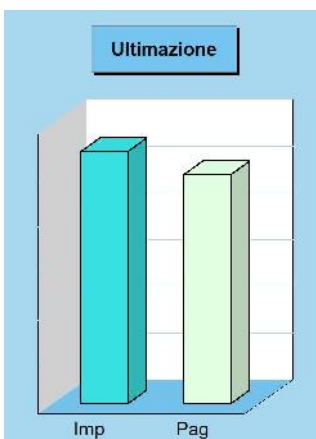
Stato di realizzazione della Missione 2021

Destinazione della spesa		Stanziamenti	Impegni	% Impegnato
Correnti	(+)	530.247,00	486.198,63	
In conto capitale	(+)	96.350,66	53.236,90	
Attività finanziarie	(+)	0,00	0,00	
Rimborso prestiti	(+)	0,00	0,00	
Chiusura anticipazioni	(+)	0,00	0,00	
Totale (al lordo FPV)	(+)	626.597,66	539.435,53	86,09%
FPV per spese correnti (FPV/U)	(-)	23.030,00	-	
FPV per spese in C/cap (FPV/U)	(-)	20.000,00	-	
Programmazione effettiva		583.567,66	539.435,53	92,44%



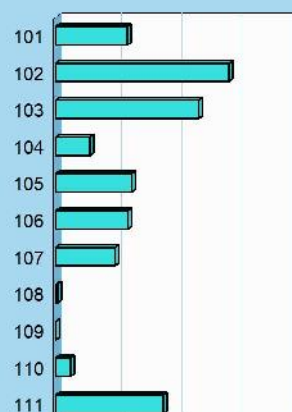
Grado di ultimazione della Missione 2021

Destinazione della spesa		Impegni	Pagamenti	% Pagato
Correnti	(+)	486.198,63	443.218,84	
In conto capitale	(+)	53.236,90	46.892,90	
Attività finanziarie	(+)	0,00	0,00	
Rimborso prestiti	(+)	0,00	0,00	
Chiusura anticipazioni	(+)	0,00	0,00	
Totale (al lordo FPV)	(+)	539.435,53	490.111,74	90,86%
FPV per spese correnti (FPV/U)	(-)	-	-	
FPV per spese in C/cap (FPV/U)	(-)	-	-	
Programmazione effettiva		539.435,53	490.111,74	90,86%

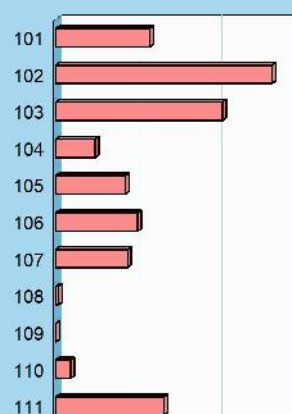


Composizione contabile dei Programmi 2021

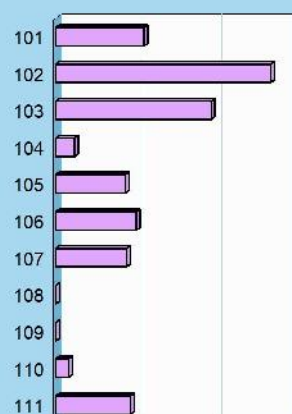
Previsioni di competenza		Funzionam.	Investim.	Totale
101 Organi istituzionali	(+)	59.312,00	0,00	59.312,00
102 Segreteria generale	(+)	143.833,00	0,00	143.833,00
103 Gestione finanziaria	(+)	97.434,00	21.266,66	118.700,66
104 Tributi e servizi fiscali	(+)	28.530,00	0,00	28.530,00
105 Demanio e patrimonio	(+)	8.285,40	55.084,00	63.369,40
106 Ufficio tecnico	(+)	60.084,00	0,00	60.084,00
107 Anagrafe e stato civile	(+)	49.187,00	0,00	49.187,00
108 Sistemi informativi	(+)	1.815,00	0,00	1.815,00
109 Assistenza ad enti locali	(+)	0,00	0,00	0,00
110 Risorse umane	(+)	12.440,60	0,00	12.440,60
111 Altri servizi generali	(+)	69.326,00	20.000,00	89.326,00
Totale (al lordo FPV) (+)		530.247,00	96.350,66	626.597,66
FPV per spese correnti (FPV/U)	(-)	23.030,00	-	
FPV per spese in C/cap (FPV/U)	(-)	-	20.000,00	
Programmazione effettiva		507.217,00	76.350,66	583.567,66

Stanziamenti**Stato di realizzazione dei Programmi 2021**

Destinazione della spesa		Stanziamenti	Impegni	% Impegnato
101 Organi istituzionali	(+)	59.312,00	58.562,39	98,74%
102 Segreteria generale	(+)	143.833,00	134.753,02	93,69%
103 Gestione finanziaria	(+)	118.700,66	103.941,87	87,57%
104 Tributi e servizi fiscali	(+)	28.530,00	24.404,46	85,54%
105 Demanio e patrimonio	(+)	63.369,40	43.438,46	68,55%
106 Ufficio tecnico	(+)	60.084,00	51.127,88	85,09%
107 Anagrafe e stato civile	(+)	49.187,00	44.782,32	91,05%
108 Sistemi informativi	(+)	1.815,00	1.815,00	100,00%
109 Assistenza ad enti locali	(+)	0,00	0,00	0,00%
110 Risorse umane	(+)	12.440,60	9.231,15	74,20%
111 Altri servizi generali	(+)	89.326,00	67.378,98	75,43%
Totale (al lordo FPV) (+)		626.597,66	539.435,53	86,09%
FPV per spese correnti (FPV/U)	(-)	23.030,00	-	
FPV per spese in C/cap (FPV/U)	(-)	20.000,00	-	
Programmazione effettiva		583.567,66	539.435,53	92,44%

Impegni**Grado di ultimazione dei Programmi 2021**

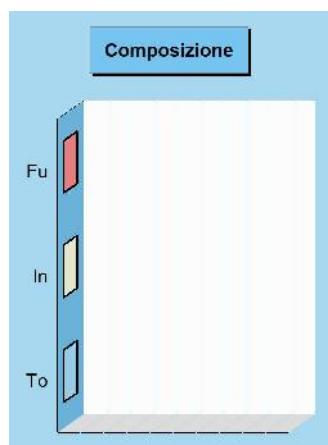
Destinazione della spesa		Impegni	Pagamenti	% Pagato
101 Organi istituzionali	(+)	58.562,39	55.199,79	94,26%
102 Segreteria generale	(+)	134.753,02	134.061,47	99,49%
103 Gestione finanziaria	(+)	103.941,87	96.926,54	93,25%
104 Tributi e servizi fiscali	(+)	24.404,46	11.674,47	47,84%
105 Demanio e patrimonio	(+)	43.438,46	43.428,46	99,98%
106 Ufficio tecnico	(+)	51.127,88	50.076,35	97,94%
107 Anagrafe e stato civile	(+)	44.782,32	44.080,49	98,43%
108 Sistemi informativi	(+)	1.815,00	0,00	0,00%
109 Assistenza ad enti locali	(+)	0,00	0,00	0,00%
110 Risorse umane	(+)	9.231,15	8.061,15	87,33%
111 Altri servizi generali	(+)	67.378,98	46.603,02	69,17%
Totale (al lordo FPV) (+)		539.435,53	490.111,74	90,86%
FPV per spese correnti (FPV/U)	(-)	-	-	
FPV per spese in C/cap (FPV/U)	(-)	-	-	
Programmazione effettiva		539.435,53	490.111,74	90,86%

Pagamenti

Giustizia


Missione 02 e relativi programmi

Le funzioni esercitate in materia di giustizia sono limitate all'assunzione di eventuali oneri conseguenti alla presenza, nel proprio territorio, di uffici giudiziari, di uffici del giudice di pace e della casa circondariale. L'ambito di intervento previsto in questa missione di carattere non prioritario, interessa pertanto l'amministrazione e il funzionamento per il supporto tecnico, amministrativo e gestionale per gli acquisti, i servizi e le manutenzioni di competenza locale necessari per il funzionamento e mantenimento degli uffici giudiziari cittadini e delle case circondariali. I prospetti seguenti, con i relativi grafici, mostrano la situazione aggiornata dello stanziamento destinato alla missione insieme al corrispondente stato di realizzazione ed al grado di ultimazione.



Composizione contabile della Missione 2021

Previsioni di competenza		Funzionam.	Investim.	Totale
Correnti	(+)	0,00	-	
In conto capitale	(+)	-	0,00	
Attività finanziarie	(+)	-	0,00	
Rimborso prestiti	(+)	0,00	-	
Chiusura anticipazioni	(+)	0,00	-	
Totale (al lordo FPV) (+)		0,00	0,00	0,00
FPV per spese correnti (FPV/U) (-)		0,00	-	
FPV per spese in C/cap (FPV/U) (-)		-	0,00	
Programmazione effettiva		0,00	0,00	0,00




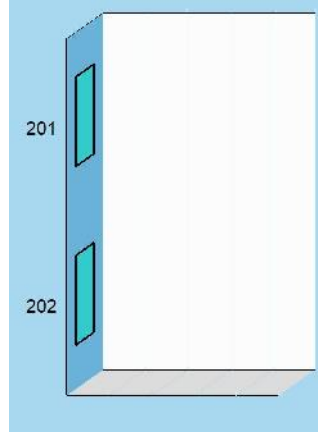
Stato di realizzazione della Missione 2021

Destinazione della spesa		Stanziamenti	Impegni	% Impegnato
Correnti	(+)	0,00	0,00	
In conto capitale	(+)	0,00	0,00	
Attività finanziarie	(+)	0,00	0,00	
Rimborso prestiti	(+)	0,00	0,00	
Chiusura anticipazioni	(+)	0,00	0,00	
Totale (al lordo FPV) (+)		0,00	0,00	0,00
FPV per spese correnti (FPV/U) (-)		0,00	-	
FPV per spese in C/cap (FPV/U) (-)		0,00	-	
Programmazione effettiva		0,00	0,00	0,00

Grado di ultimazione della Missione 2021

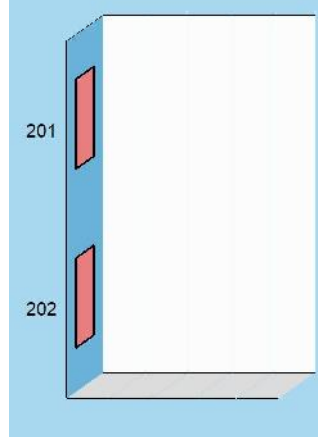
Destinazione della spesa		Impegni	Pagamenti	% Pagato
Correnti	(+)	0,00	0,00	
In conto capitale	(+)	0,00	0,00	
Attività finanziarie	(+)	0,00	0,00	
Rimborso prestiti	(+)	0,00	0,00	
Chiusura anticipazioni	(+)	0,00	0,00	
Totale (al lordo FPV) (+)		0,00	0,00	0,00
FPV per spese correnti (FPV/U) (-)		-	-	
FPV per spese in C/cap (FPV/U) (-)		-	-	
Programmazione effettiva		0,00	0,00	0,00



Stanziamenti**Composizione contabile dei Programmi 2021**

Previsioni di competenza		Funzionam.	Investim.	Totale
201 Uffici giudiziari	(+)	0,00	0,00	0,00
202 Servizio circondariale	(+)	0,00	0,00	0,00

Totale (al lordo FPV) (+)		0,00	0,00	0,00
FPV per spese correnti (FPV/U) (-)		0,00	-	
FPV per spese in C/cap (FPV/U) (-)	-		0,00	
Programmazione effettiva		0,00	0,00	0,00

Impegni**Stato di realizzazione dei Programmi 2021**

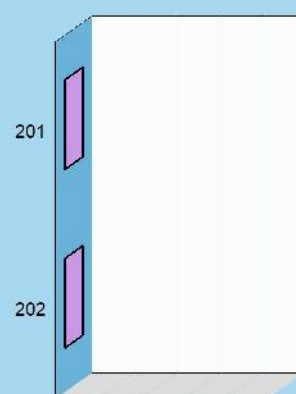
Destinazione della spesa		Stanziamenti	Impegni	% Impegnato
201 Uffici giudiziari	(+)	0,00	0,00	0,00%
202 Servizio circondariale	(+)	0,00	0,00	0,00%

Totale (al lordo FPV) (+)		0,00	0,00	-
FPV per spese correnti (FPV/U) (-)		0,00	-	
FPV per spese in C/cap (FPV/U) (-)		0,00	-	
Programmazione effettiva		0,00	0,00	-

Grado di ultimazione dei Programmi 2021

Destinazione della spesa		Impegni	Pagamenti	% Pagato
201 Uffici giudiziari	(+)	0,00	0,00	0,00%
202 Servizio circondariale	(+)	0,00	0,00	0,00%

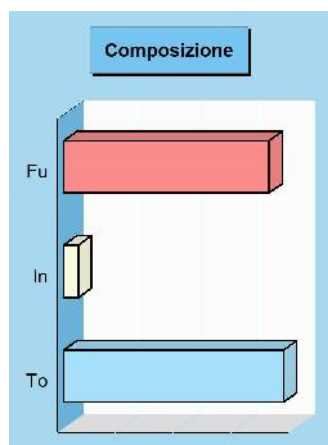
Totale (al lordo FPV) (+)		0,00	0,00	-
FPV per spese correnti (FPV/U) (-)	-		-	
FPV per spese in C/cap (FPV/U) (-)	-		-	
Programmazione effettiva		0,00	0,00	-

Pagamenti

Ordine pubblico e sicurezza

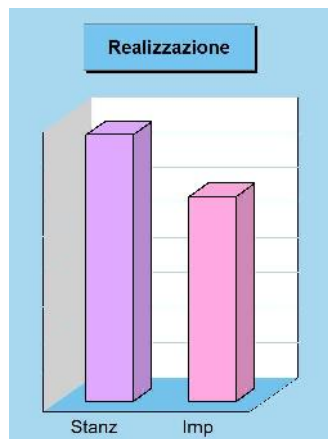
Missione 03 e relativi programmi

L'attività di programmazione connessa all'esercizio di questa missione è legata all'esercizio delle attribuzioni di amministrazione e funzionamento delle attività collegate all'ordine pubblico e alla sicurezza a livello locale, alla polizia locale, commerciale ed amministrativa. Sono incluse in questo contesto le attività di supporto alla programmazione, al coordinamento e al monitoraggio delle relative politiche, oltre le forme di collaborazione con altre forze di polizia presenti sul territorio. Le competenze della polizia locale consistono nella attivazione di servizi e provvedimenti destinati alla difesa degli interessi pubblici meritevoli di tutela. I prospetti mostrano lo stanziamento aggiornato della missione con il relativo stato di realizzazione e grado d'ultimazione.




Composizione contabile della Missione 2021

Previsioni di competenza		Funzionam.	Investim.	Totale
Correnti	(+)	7.100,00	-	
In conto capitale	(+)	-	500,00	
Attività finanziarie	(+)	-	0,00	
Rimborso prestiti	(+)	0,00	-	
Chiusura anticipazioni	(+)	0,00	-	
Totale (al lordo FPV)	(+)	7.100,00	500,00	7.600,00
FPV per spese correnti (FPV/U)	(-)	0,00	-	
FPV per spese in C/cap (FPV/U)	(-)	-	0,00	
Programmazione effettiva		7.100,00	500,00	7.600,00



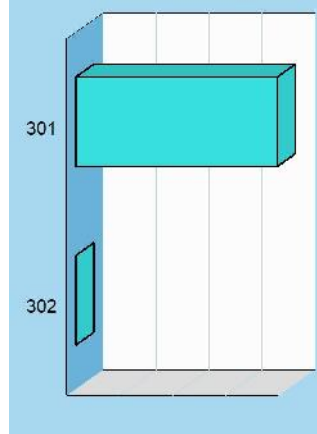
Stato di realizzazione della Missione 2021

Destinazione della spesa		Stanziamenti	Impegni	% Impegnato
Correnti	(+)	7.100,00	5.841,01	
In conto capitale	(+)	500,00	0,00	
Attività finanziarie	(+)	0,00	0,00	
Rimborso prestiti	(+)	0,00	0,00	
Chiusura anticipazioni	(+)	0,00	0,00	
Totale (al lordo FPV)	(+)	7.600,00	5.841,01	76,86
FPV per spese correnti (FPV/U)	(-)	0,00	-	
FPV per spese C/cap (FPV/U)	(-)	0,00	-	
Programmazione effettiva		7.600,00	5.841,01	76,86



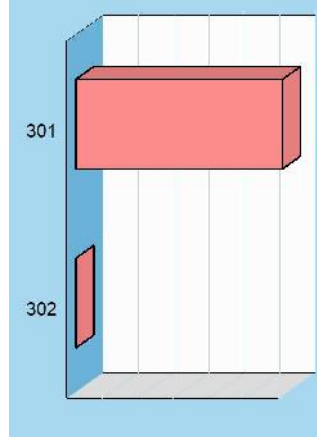
Grado di ultimazione della Missione 2021

Destinazione della spesa		Impegni	Pagamenti	% Pagato
Correnti	(+)	5.841,01	0,00	
In conto capitale	(+)	0,00	0,00	
Attività finanziarie	(+)	0,00	0,00	
Rimborso prestiti	(+)	0,00	0,00	
Chiusura anticipazioni	(+)	0,00	0,00	
Totale (al lordo FPV)	(+)	5.841,01	0,00	0,00
FPV per spese correnti (FPV/U)	(-)	-	-	
FPV per spese C/cap (FPV/U)	(-)	-	-	
Programmazione effettiva		5.841,01	0,00	0,00

Stanziamenti**Composizione contabile dei Programmi 2021**

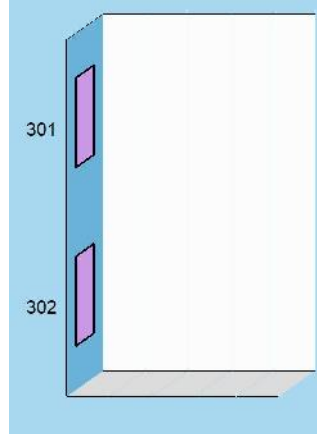
Previsioni di competenza		Funzionam.	Investim.	Totale
301 Polizia locale e amministrativa	(+)	7.100,00	500,00	7.600,00
302 Sicurezza urbana	(+)	0,00	0,00	0,00

Totale (al lordo FPV) (+)		7.100,00	500,00	7.600,00
FPV per spese correnti (FPV/U) (-)		0,00	-	
FPV per spese in C/cap (FPV/U) (-)		-	0,00	
Programmazione effettiva		7.100,00	500,00	7.600,00

Impegni**Stato di realizzazione dei Programmi 2021**

Destinazione della spesa		Stanziamenti	Impegni	% Impegnato
301 Polizia locale e amministrativa	(+)	7.600,00	5.841,01	76,86%
302 Sicurezza urbana	(+)	0,00	0,00	0,00%

Totale (al lordo FPV) (+)		7.600,00	5.841,01	76,86%
FPV per spese correnti (FPV/U) (-)		0,00	-	
FPV per spese in C/cap (FPV/U) (-)		0,00	-	
Programmazione effettiva		7.600,00	5.841,01	76,86%

Pagamenti**Grado di ultimazione dei Programmi 2021**

Destinazione della spesa		Impegni	Pagamenti	% Pagato
301 Polizia locale e amministrativa	(+)	5.841,01	0,00	0,00%
302 Sicurezza urbana	(+)	0,00	0,00	0,00%

Totale (al lordo FPV) (+)		5.841,01	0,00	-
FPV per spese correnti (FPV/U) (-)		-	-	
FPV per spese in C/cap (FPV/U) (-)		-	-	
Programmazione effettiva		5.841,01	0,00	-

Istruzione e diritto allo studio

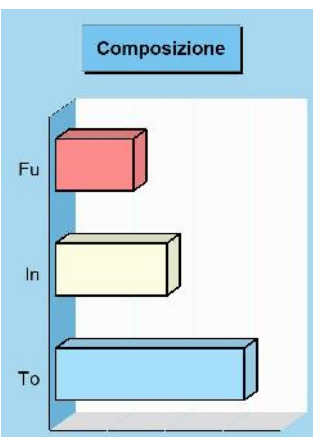
Missione 04 e relativi programmi

La programmazione in tema di diritto allo studio abbraccia il funzionamento e l'erogazione di istruzione di qualunque ordine e grado per l'obbligo formativo e dei vari servizi connessi, come l'assistenza scolastica, il trasporto e la refezione, ivi inclusi gli interventi per l'edilizia scolastica e l'edilizia residenziale per il diritto allo studio. Sono incluse in questo contesto anche le attività di supporto alla programmazione, al coordinamento e al monitoraggio delle politiche per l'istruzione. Si tratta, pertanto, di ambiti operativi finalizzati a rendere effettivo il diritto allo studio. I prospetti di seguito riportati, con i corrispondenti grafici, mostrano la situazione aggiornata dello stanziamento destinato alla missione insieme al relativo stato di realizzazione e grado di ultimazione.



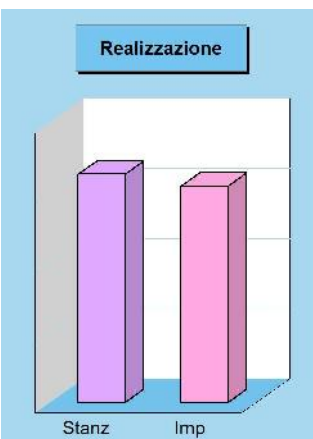
Composizione contabile della Missione 2021

Previsioni di competenza		Funzionam.	Investim.	Totale
Correnti	(+)	67.000,00	-	
In conto capitale	(+)	-	95.744,11	
Attività finanziarie	(+)	-	0,00	
Rimborso prestiti	(+)	0,00	-	
Chiusura anticipazioni	(+)	0,00	-	
Totale (al lordo FPV)	(+)	67.000,00	95.744,11	162.744,11
FPV per spese correnti (FPV/U)	(-)	0,00	-	
FPV per spese in C/cap (FPV/U)	(-)	-	0,00	
Programmazione effettiva		67.000,00	95.744,11	162.744,11



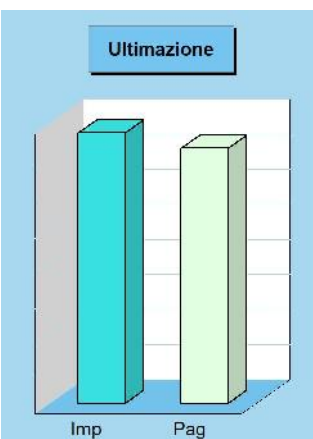
Stato di realizzazione della Missione 2021

Destinazione della spesa		Stanziamenti	Impegni	% Impegnato
Correnti	(+)	67.000,00	64.016,61	
In conto capitale	(+)	95.744,11	90.267,29	
Attività finanziarie	(+)	0,00	0,00	
Rimborso prestiti	(+)	0,00	0,00	
Chiusura anticipazioni	(+)	0,00	0,00	
Totale (al lordo FPV)	(+)	162.744,11	154.283,90	94,80%
FPV per spese correnti (FPV/U)	(-)	0,00	-	
FPV per spese in C/cap (FPV/U)	(-)	0,00	-	
Programmazione effettiva		162.744,11	154.283,90	94,80%



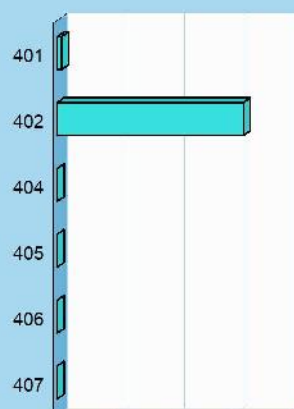
Grado di ultimazione della Missione 2021

Destinazione della spesa		Impegni	Pagamenti	% Pagato
Correnti	(+)	64.016,61	56.657,96	
In conto capitale	(+)	90.267,29	88.834,03	
Attività finanziarie	(+)	0,00	0,00	
Rimborso prestiti	(+)	0,00	0,00	
Chiusura anticipazioni	(+)	0,00	0,00	
Totale (al lordo FPV)	(+)	154.283,90	145.491,99	94,30%
FPV per spese correnti (FPV/U)	(-)	-	-	
FPV per spese in C/cap (FPV/U)	(-)	-	-	
Programmazione effettiva		154.283,90	145.491,99	94,30%

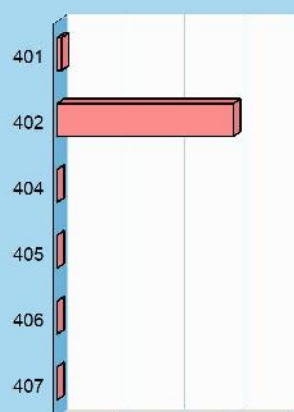


Composizione contabile dei Programmi 2021

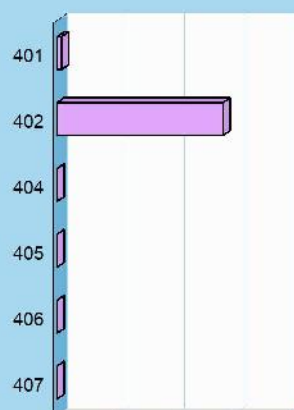
Previsioni di competenza	Funzionam.	Investim.	Totale
401 Istruzione prescolastica (+)	0,00	3.966,56	3.966,56
402 Altri ordini di istruzione (+)	67.000,00	91.777,55	158.777,55
404 Istruzione universitaria (+)	0,00	0,00	0,00
405 Istruzione tecnica superiore (+)	0,00	0,00	0,00
406 Servizi ausiliari all'istruzione (+)	0,00	0,00	0,00
407 Diritto allo studio (+)	0,00	0,00	0,00
Totale (al lordo FPV) (+)	67.000,00	95.744,11	162.744,11
FPV per spese correnti (FPV/U) (-)	0,00	-	
FPV per spese in C/cap (FPV/U) (-)	-	0,00	
Programmazione effettiva	67.000,00	95.744,11	162.744,11

Stanziamenti**Stato di realizzazione dei Programmi 2021**

Destinazione della spesa	Stanziamenti	Impegni	% Impegnato
401 Istruzione prescolastica (+)	3.966,56	3.966,56	100,00%
402 Altri ordini di istruzione (+)	158.777,55	150.317,34	94,67%
404 Istruzione universitaria (+)	0,00	0,00	0,00%
405 Istruzione tecnica superiore (+)	0,00	0,00	0,00%
406 Servizi ausiliari all'istruzione (+)	0,00	0,00	0,00%
407 Diritto allo studio (+)	0,00	0,00	0,00%
Totale (al lordo FPV) (+)	162.744,11	154.283,90	94,80%
FPV per spese correnti (FPV/U) (-)	0,00	-	
FPV per spese in C/cap (FPV/U) (-)	0,00	-	
Programmazione effettiva	162.744,11	154.283,90	94,80%

Impegni**Grado di ultimazione dei Programmi 2021**

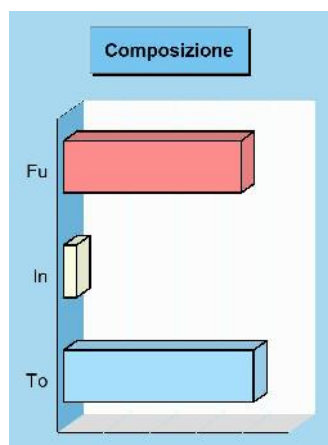
Destinazione della spesa	Impegni	Pagamenti	% Pagato
401 Istruzione prescolastica (+)	3.966,56	3.966,56	100,00%
402 Altri ordini di istruzione (+)	150.317,34	141.525,43	94,15%
404 Istruzione universitaria (+)	0,00	0,00	0,00%
405 Istruzione tecnica superiore (+)	0,00	0,00	0,00%
406 Servizi ausiliari all'istruzione (+)	0,00	0,00	0,00%
407 Diritto allo studio (+)	0,00	0,00	0,00%
Totale (al lordo FPV) (+)	154.283,90	145.491,99	94,30%
FPV per spese correnti (FPV/U) (-)	-	-	
FPV per spese in C/cap (FPV/U) (-)	-	-	
Programmazione effettiva	154.283,90	145.491,99	94,30%

Pagamenti

Valorizzazione beni e attiv. culturali

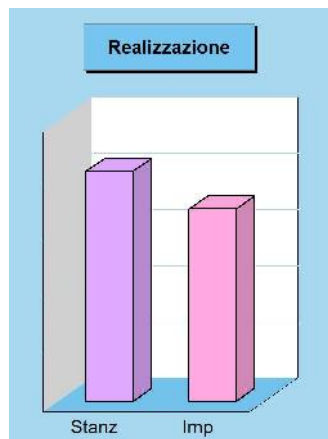
Missione 05 e relativi programmi

Appartengono alla missione, suddivisa nei corrispondenti programmi, l'amministrazione e il funzionamento delle prestazioni di tutela e sostegno, di ristrutturazione e manutenzione, dei beni di interesse storico, artistico e culturale e del patrimonio archeologico e architettonico. Rientrano nel campo l'amministrazione, il funzionamento e l'erogazione di servizi culturali, con il sostegno alle strutture e attività culturali non finalizzate al turismo, incluso quindi il supporto alla programmazione, al coordinamento e al monitoraggio delle relative politiche. I prospetti seguenti, con i corrispondenti grafici, mostrano la situazione aggiornata dello stanziamento destinato alla missione insieme al relativo stato di realizzazione e il grado di ultimazione.



Composizione contabile della Missione 2021

Previsioni di competenza		Funzionam.	Investim.	Totale
Correnti	(+)	38.284,00	-	
In conto capitale	(+)	-	9.946,08	
Attività finanziarie	(+)	-	0,00	
Rimborso prestiti	(+)	0,00	-	
Chiusura anticipazioni	(+)	0,00	-	
Totale (al lordo FPV)	(+)	38.284,00	9.946,08	48.230,08
FPV per spese correnti (FPV/U)	(-)	0,00	-	
FPV per spese in C/cap (FPV/U)	(-)	-	7.218,09	
Programmazione effettiva		38.284,00	2.727,99	41.011,99

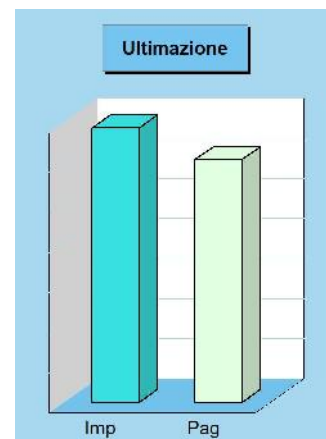


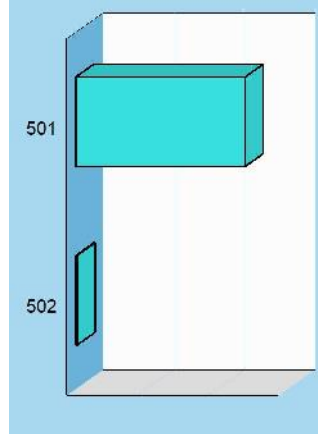
Stato di realizzazione della Missione 2021

Destinazione della spesa		Stanzamenti	Impegni	% Impegnato
Correnti	(+)	38.284,00	31.541,50	
In conto capitale	(+)	9.946,08	2.727,99	
Attività finanziarie	(+)	0,00	0,00	
Rimborso prestiti	(+)	0,00	0,00	
Chiusura anticipazioni	(+)	0,00	0,00	
Totale (al lordo FPV)	(+)	48.230,08	34.269,49	71,05
FPV per spese correnti (FPV/U)	(-)	0,00	-	
FPV per spese in C/cap (FPV/U)	(-)	7.218,09	-	
Programmazione effettiva		41.011,99	34.269,49	83,56

Grado di ultimazione della Missione 2021

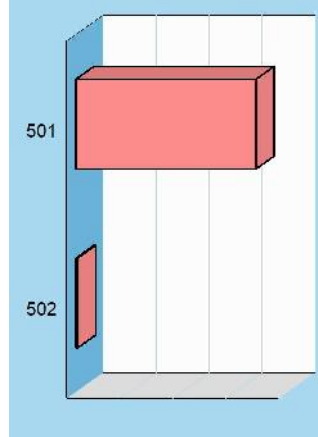
Destinazione della spesa		Impegni	Pagamenti	% Pagato
Correnti	(+)	31.541,50	27.762,63	
In conto capitale	(+)	2.727,99	2.526,69	
Attività finanziarie	(+)	0,00	0,00	
Rimborso prestiti	(+)	0,00	0,00	
Chiusura anticipazioni	(+)	0,00	0,00	
Totale (al lordo FPV)	(+)	34.269,49	30.289,32	88,39
FPV per spese correnti (FPV/U)	(-)	-	-	
FPV per spese in C/cap (FPV/U)	(-)	-	-	
Programmazione effettiva		34.269,49	30.289,32	88,39



Stanziamenti**Composizione contabile dei Programmi 2021**

Previsioni di competenza		Funzionam.	Investim.	Totale
501 Beni di interesse storico	(+)	37.984,00	9.946,08	47.930,08
502 Cultura e interventi culturali	(+)	300,00	0,00	300,00

Totale (al lordo FPV) (+)		38.284,00	9.946,08	48.230,08
FPV per spese correnti (FPV/U)	(-)	0,00	-	
FPV per spese in C/cap (FPV/U)	(-)	-	7.218,09	
Programmazione effettiva		38.284,00	2.727,99	41.011,99

Impegni**Stato di realizzazione dei Programmi 2021**

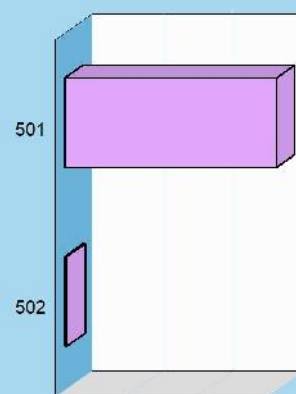
Destinazione della spesa		Stanziamenti	Impegni	% Impegnato
501 Beni di interesse storico	(+)	47.930,08	33.969,49	70,87%
502 Cultura e interventi culturali	(+)	300,00	300,00	100,00%

Totale (al lordo FPV) (+)		48.230,08	34.269,49	71,05%
FPV per spese correnti (FPV/U)	(-)	0,00	-	
FPV per spese in C/cap (FPV/U)	(-)	7.218,09	-	
Programmazione effettiva		41.011,99	34.269,49	83,56%

Grado di ultimazione dei Programmi 2021

Destinazione della spesa		Impegni	Pagamenti	% Pagato
501 Beni di interesse storico	(+)	33.969,49	29.989,32	88,28%
502 Cultura e interventi culturali	(+)	300,00	300,00	100,00%

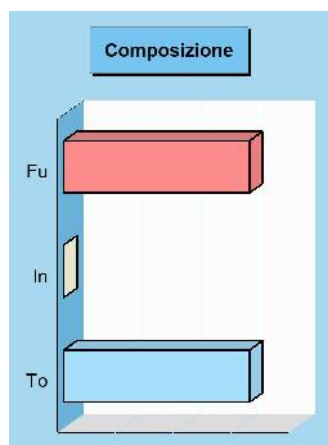
Totale (al lordo FPV) (+)		34.269,49	30.289,32	88,39%
FPV per spese correnti (FPV/U)	(-)	-	-	
FPV per spese in C/cap (FPV/U)	(-)	-	-	
Programmazione effettiva		34.269,49	30.289,32	88,39%

Pagamenti

Politica giovanile, sport e tempo libero

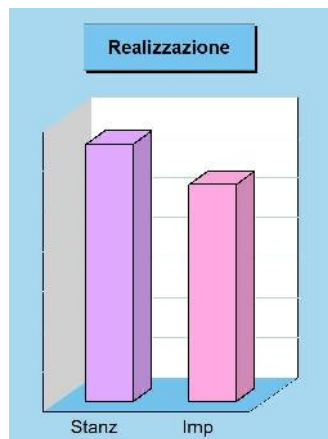
Missione 06 e relativi programmi

Le funzioni esercitate nel campo sportivo e ricreativo riguardano la gestione dell'impiantistica sportiva in tutti i suoi aspetti, che vanno dalla costruzione e manutenzione degli impianti e delle attrezzature alla concreta gestione operativa dei servizi attivati. Queste attribuzioni si estendono fino a ricomprendervi l'organizzazione diretta o l'intervento contributivo nelle manifestazioni a carattere sportivo o ricreativo. Appartengono a questo genere di missione, pertanto, l'amministrazione e funzionamento di attività sportive, ricreative e per i giovani, incluse la fornitura di servizi sportivi e ricreativi. I prospetti, con i corrispondenti grafici, mostrano la situazione aggiornata dello stanziamento destinato alla missione insieme al relativo stato di realizzazione e grado di ultimazione.



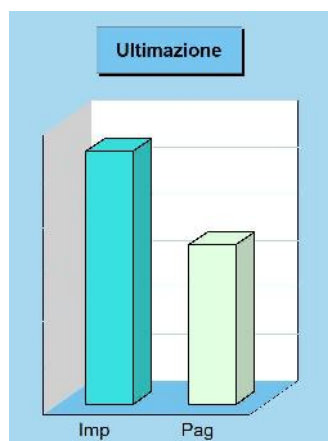
Composizione contabile della Missione 2021

Previsioni di competenza		Funzionam.	Investim.	Totale
Correnti	(+)	3.208,00	-	
In conto capitale	(+)	-	0,00	
Attività finanziarie	(+)	-	0,00	
Rimborso prestiti	(+)	0,00	-	
Chiusura anticipazioni	(+)	0,00	-	
Totale (al lordo FPV)	(+)	3.208,00	0,00	3.208,00
FPV per spese correnti (FPV/U)	(-)	0,00	-	
FPV per spese in C/cap (FPV/U)	(-)	-	0,00	
Programmazione effettiva		3.208,00	0,00	3.208,00



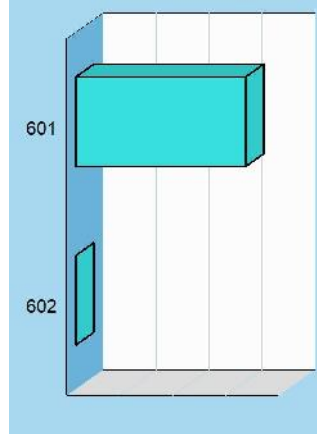
Stato di realizzazione della Missione 2021

Destinazione della spesa		Stanzamenti	Impegni	% Impegnato
Correnti	(+)	3.208,00	2.708,00	
In conto capitale	(+)	0,00	0,00	
Attività finanziarie	(+)	0,00	0,00	
Rimborso prestiti	(+)	0,00	0,00	
Chiusura anticipazioni	(+)	0,00	0,00	
Totale (al lordo FPV)	(+)	3.208,00	2.708,00	84,41
FPV per spese correnti (FPV/U)	(-)	0,00	-	
FPV per spese C/cap (FPV/U)	(-)	0,00	-	
Programmazione effettiva		3.208,00	2.708,00	84,41



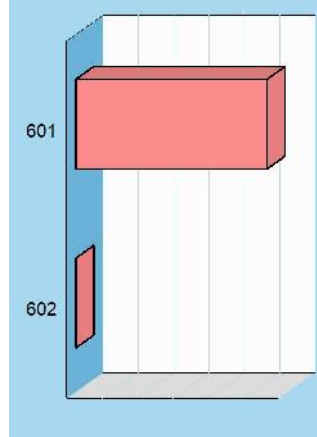
Grado di ultimazione della Missione 2021

Destinazione della spesa		Impegni	Pagamenti	% Pagato
Correnti	(+)	2.708,00	1.708,00	
In conto capitale	(+)	0,00	0,00	
Attività finanziarie	(+)	0,00	0,00	
Rimborso prestiti	(+)	0,00	0,00	
Chiusura anticipazioni	(+)	0,00	0,00	
Totale (al lordo FPV)	(+)	2.708,00	1.708,00	63,07
FPV per spese correnti (FPV/U)	(-)	-	-	
FPV per spese C/cap (FPV/U)	(-)	-	-	
Programmazione effettiva		2.708,00	1.708,00	63,07

Stanziamenti**Composizione contabile dei Programmi 2021**

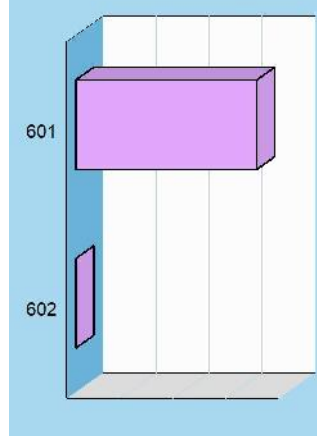
Previsioni di competenza		Funzionam.	Investim.	Totale
601 Sport e tempo libero	(+)	3.208,00	0,00	3.208,00
602 Giovani	(+)	0,00	0,00	0,00

Totale (al lordo FPV) (+)		3.208,00	0,00	3.208,00
FPV per spese correnti (FPV/U) (-)		0,00	-	
FPV per spese in C/cap (FPV/U) (-)		-	0,00	
Programmazione effettiva		3.208,00	0,00	3.208,00

Impegni**Stato di realizzazione dei Programmi 2021**

Destinazione della spesa		Stanziamenti	Impegni	% Impegnato
601 Sport e tempo libero	(+)	3.208,00	2.708,00	84,41%
602 Giovani	(+)	0,00	0,00	0,00%

Totale (al lordo FPV) (+)		3.208,00	2.708,00	84,41%
FPV per spese correnti (FPV/U) (-)		0,00	-	
FPV per spese in C/cap (FPV/U) (-)		0,00	-	
Programmazione effettiva		3.208,00	2.708,00	84,41%

Pagamenti**Grado di ultimazione dei Programmi 2021**

Destinazione della spesa		Impegni	Pagamenti	% Pagato
601 Sport e tempo libero	(+)	2.708,00	1.708,00	63,07%
602 Giovani	(+)	0,00	0,00	0,00%

Totale (al lordo FPV) (+)		2.708,00	1.708,00	63,07%
FPV per spese correnti (FPV/U) (-)		-	-	
FPV per spese in C/cap (FPV/U) (-)		-	-	
Programmazione effettiva		2.708,00	1.708,00	63,07%

Turismo

Missione 07 e relativi programmi

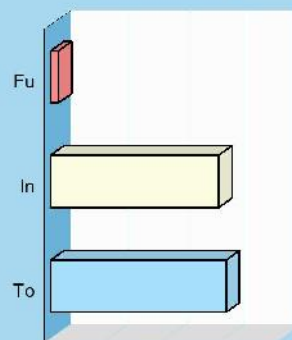
Le attribuzioni esercitabili nel campo turistico riguardano sia l'erogazione di servizi turistici che la realizzazione diretta o indiretta di manifestazioni a richiamo turistico. Queste funzioni possono estendersi, limitatamente agli interventi non riservati espressamente dalla legge alla regione o alla provincia, fino a prevedere l'attivazione di investimenti mirati allo sviluppo del turismo. Entrano nella missione l'amministrazione e il funzionamento delle attività e dei servizi relativi al turismo per la promozione e lo sviluppo del turismo sul territorio. I prospetti seguenti, con i corrispondenti grafici posti a lato, mostrano la situazione aggiornata dello stanziamento destinato alla missione insieme al relativo stato di realizzazione e il grado di ultimazione dell'intervento programmato.



Composizione contabile della Missione 2021

Previsioni di competenza		Funzionam.	Investim.	Totale
Correnti	(+)	6.481,00	-	
In conto capitale	(+)	-	348.555,85	
Attività finanziarie	(+)	-	0,00	
Rimborso prestiti	(+)	0,00	-	
Chiusura anticipazioni	(+)	0,00	-	
Totale (al lordo FPV) (+)		6.481,00	348.555,85	355.036,85
FPV per spese correnti (FPV/U) (-)		0,00	-	
FPV per spese in C/cap (FPV/U) (-)		-	203.488,50	
Programmazione effettiva		6.481,00	145.067,35	151.548,35

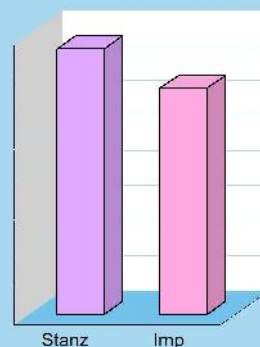
Composizione



Stato di realizzazione della Missione 2021

Destinazione della spesa		Stanziamenti	Impegni	% Impegnato
Correnti	(+)	6.481,00	6.240,03	
In conto capitale	(+)	348.555,85	122.798,61	
Attività finanziarie	(+)	0,00	0,00	
Rimborso prestiti	(+)	0,00	0,00	
Chiusura anticipazioni	(+)	0,00	0,00	
Totale (al lordo FPV) (+)		355.036,85	129.038,64	36,35%
FPV per spese correnti (FPV/U) (-)		0,00	-	
FPV per spese in C/cap (FPV/U) (-)		203.488,50	-	
Programmazione effettiva		151.548,35	129.038,64	85,15%

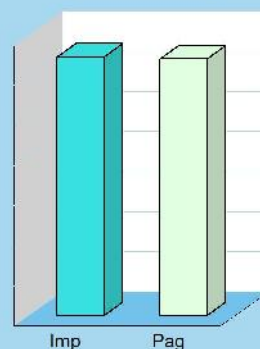
Realizzazione



Grado di ultimazione della Missione 2021

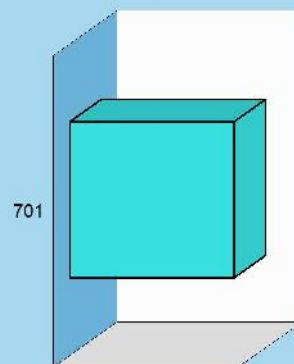
Destinazione della spesa		Impegni	Pagamenti	% Pagato
Correnti	(+)	6.240,03	5.287,69	
In conto capitale	(+)	122.798,61	122.798,61	
Attività finanziarie	(+)	0,00	0,00	
Rimborso prestiti	(+)	0,00	0,00	
Chiusura anticipazioni	(+)	0,00	0,00	
Totale (al lordo FPV) (+)		129.038,64	128.086,30	99,26%
FPV per spese correnti (FPV/U) (-)		-	-	
FPV per spese in C/cap (FPV/U) (-)		-	-	
Programmazione effettiva		129.038,64	128.086,30	99,26%

Ultimazione

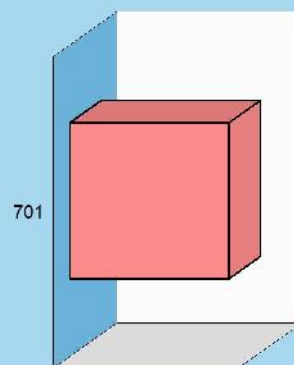


Composizione contabile dei Programmi 2021

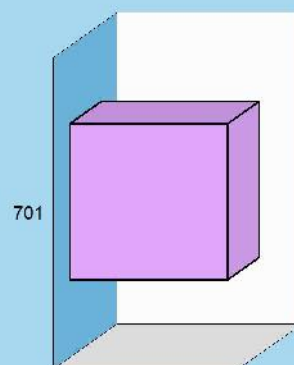
Previsioni di competenza		Funzionam.	Investim.	Totale
701 Turismo	(+)	6.481,00	348.555,85	355.036,85
Totale (al lordo FPV) (+)		6.481,00	348.555,85	355.036,85
FPV per spese correnti (FPV/U)	(-)	0,00	-	
FPV per spese in C/cap (FPV/U)	(-)	-	203.488,50	
Programmazione effettiva		6.481,00	145.067,35	151.548,35

Stanziamenti**Stato di realizzazione dei Programmi 2021**

Destinazione della spesa		Stanziamenti	Impegni	% Impegnato
701 Turismo	(+)	355.036,85	129.038,64	36,35%
Totale (al lordo FPV) (+)		355.036,85	129.038,64	36,35%
FPV per spese correnti (FPV/U)	(-)	0,00	-	
FPV per spese in C/cap (FPV/U)	(-)	203.488,50	-	
Programmazione effettiva		151.548,35	129.038,64	85,15%

Impegni**Grado di ultimazione dei Programmi 2021**

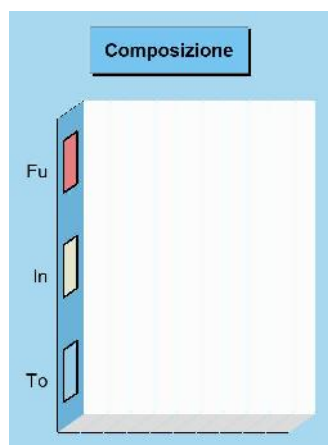
Destinazione della spesa		Impegni	Pagamenti	% Pagato
701 Turismo	(+)	129.038,64	128.086,30	99,26%
Totale (al lordo FPV) (+)		129.038,64	128.086,30	99,26%
FPV per spese correnti (FPV/U)	(-)	-	-	
FPV per spese in C/cap (FPV/U)	(-)	-	-	
Programmazione effettiva		129.038,64	128.086,30	99,26%

Pagamenti

Assetto territorio, edilizia abitativa


Missione 08 e relativi programmi

I principali strumenti di programmazione che interessano la gestione del territorio e l'urbanistica sono il piano regolatore generale, il piano particolareggiato e quello strutturale, il programma di fabbricazione, il piano urbanistico ed il regolamento edilizio. Questi strumenti delimitano l'assetto e l'urbanizzazione del territorio individuando i vincoli di natura urbanistica ed edilizia, con la conseguente definizione della destinazione di tutte le aree comprese nei confini della realtà locale amministrata dall'ente. I prospetti che seguono, con i corrispondenti grafici posti a lato, mostrano la situazione aggiornata dello stanziamento destinato alla missione e suoi programmi, insieme al relativo stato di realizzazione ed il grado di ultimazione.



Composizione contabile della Missione 2021

Previsioni di competenza		Funzionam.	Investim.	Totale
Correnti	(+)	0,00	-	
In conto capitale	(+)	-	0,00	
Attività finanziarie	(+)	-	0,00	
Rimborso prestiti	(+)	0,00	-	
Chiusura anticipazioni	(+)	0,00	-	
Totale (al lordo FPV)	(+)	0,00	0,00	0,00
FPV per spese correnti (FPV/U)	(-)	0,00	-	
FPV per spese in C/cap (FPV/U)	(-)	-	0,00	
Programmazione effettiva		0,00	0,00	0,00




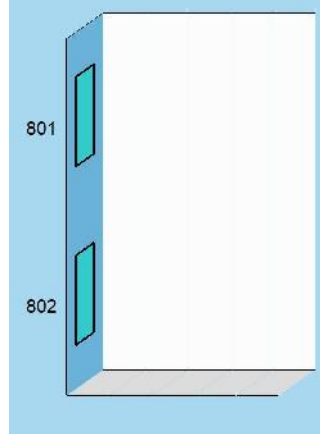
Stato di realizzazione della Missione 2021

Destinazione della spesa		Stanzamenti	Impegni	% Impegnato
Correnti	(+)	0,00	0,00	
In conto capitale	(+)	0,00	0,00	
Attività finanziarie	(+)	0,00	0,00	
Rimborso prestiti	(+)	0,00	0,00	
Chiusura anticipazioni	(+)	0,00	0,00	
Totale (al lordo FPV)	(+)	0,00	0,00	0,00
FPV per spese correnti (FPV/U)	(-)	0,00	-	
FPV per spese in C/cap (FPV/U)	(-)	0,00	-	
Programmazione effettiva		0,00	0,00	0,00

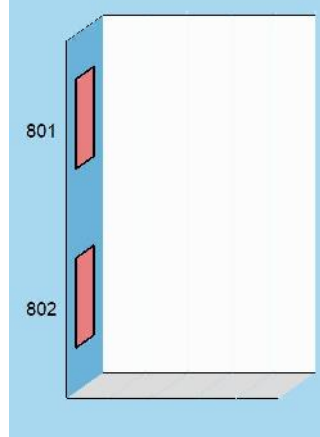
Grado di ultimazione della Missione 2021

Destinazione della spesa		Impegni	Pagamenti	% Pagato
Correnti	(+)	0,00	0,00	
In conto capitale	(+)	0,00	0,00	
Attività finanziarie	(+)	0,00	0,00	
Rimborso prestiti	(+)	0,00	0,00	
Chiusura anticipazioni	(+)	0,00	0,00	
Totale (al lordo FPV)	(+)	0,00	0,00	0,00
FPV per spese correnti (FPV/U)	(-)	-	-	
FPV per spese in C/cap (FPV/U)	(-)	-	-	
Programmazione effettiva		0,00	0,00	0,00



Stanziamenti**Composizione contabile dei Programmi 2021**

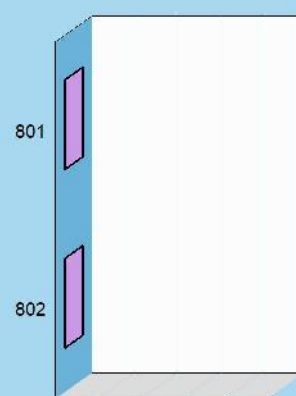
Previsioni di competenza		Funzionam.	Investim.	Totale
801 Urbanistica e territorio	(+)	0,00	0,00	0,00
802 Edilizia pubblica	(+)	0,00	0,00	0,00
Totale (al lordo FPV) (+)		0,00	0,00	0,00
FPV per spese correnti (FPV/U)	(-)	0,00	-	
FPV per spese in C/cap (FPV/U)	(-)	-	0,00	
Programmazione effettiva		0,00	0,00	0,00

Impegni**Stato di realizzazione dei Programmi 2021**

Destinazione della spesa		Stanziamenti	Impegni	% Impegnato
801 Urbanistica e territorio	(+)	0,00	0,00	0,00%
802 Edilizia pubblica	(+)	0,00	0,00	0,00%
Totale (al lordo FPV) (+)		0,00	0,00	-
FPV per spese correnti (FPV/U)	(-)	0,00	-	
FPV per spese in C/cap (FPV/U)	(-)	0,00	-	
Programmazione effettiva		0,00	0,00	-

Grado di ultimazione dei Programmi 2021

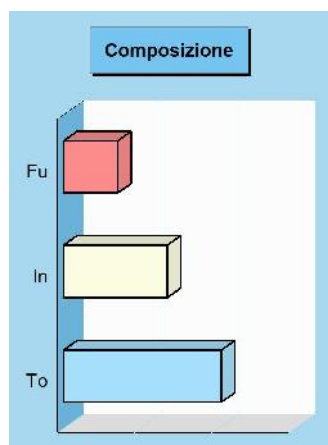
Destinazione della spesa		Impegni	Pagamenti	% Pagato
801 Urbanistica e territorio	(+)	0,00	0,00	0,00%
802 Edilizia pubblica	(+)	0,00	0,00	0,00%
Totale (al lordo FPV) (+)		0,00	0,00	-
FPV per spese correnti (FPV/U)	(-)	-	-	
FPV per spese in C/cap (FPV/U)	(-)	-	-	
Programmazione effettiva		0,00	0,00	-

Pagamenti

Sviluppo sostenibile e tutela ambiente

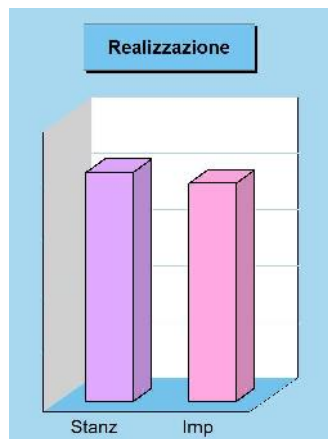
Missione 09 e relativi programmi

Le funzioni attribuite all'ente in materia di gestione del territorio e dell'ambiente hanno assunto una crescente importanza, dovuta alla maggiore sensibilità del cittadino e dell'amministrazione verso un approccio che garantisca un ordinato sviluppo socio/economico del territorio, il più possibile compatibile con il rispetto e la valorizzazione dell'ambiente. La programmazione, in questo contesto, abbraccia l'amministrazione e il funzionamento delle attività e dei servizi connessi alla tutela dell'ambiente, del territorio, delle risorse naturali e delle biodiversità, la difesa del suolo dall'inquinamento, la tutela dell'acqua e dell'aria. I prospetti mostrano la situazione aggiornata dello stanziamento destinato alla missione insieme al relativo stato di realizzazione e grado di ultimazione.



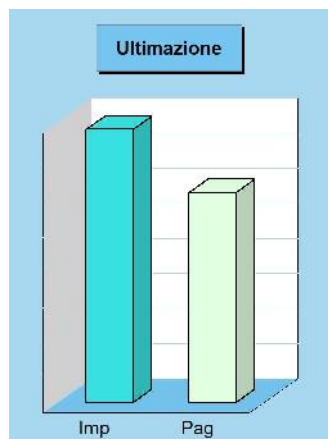
Composizione contabile della Missione 2021

Previsioni di competenza		Funzionam.	Investim.	Totale
Correnti	(+)	140.881,31	-	
In conto capitale	(+)	-	299.914,28	
Attività finanziarie	(+)	-	0,00	
Rimborso prestiti	(+)	0,00	-	
Chiusura anticipazioni	(+)	0,00	-	
Totale (al lordo FPV)	(+)	140.881,31	299.914,28	440.795,59
FPV per spese correnti (FPV/U)	(-)	1.093,00	-	
FPV per spese in C/cap (FPV/U)	(-)	-	31.411,47	
Programmazione effettiva		139.788,31	268.502,81	408.291,12



Stato di realizzazione della Missione 2021

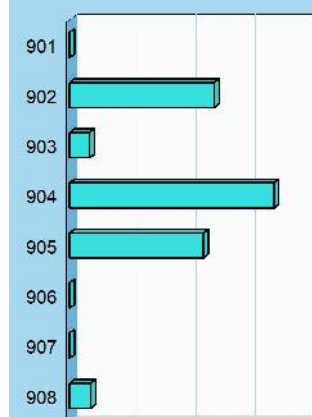
Destinazione della spesa		Stanzamenti	Impegni	% Impegnato
Correnti	(+)	140.881,31	131.482,39	
In conto capitale	(+)	299.914,28	257.754,11	
Attività finanziarie	(+)	0,00	0,00	
Rimborso prestiti	(+)	0,00	0,00	
Chiusura anticipazioni	(+)	0,00	0,00	
Totale (al lordo FPV)	(+)	440.795,59	389.236,50	88,30
FPV per spese correnti (FPV/U)	(-)	1.093,00	-	
FPV per spese C/cap (FPV/U)	(-)	31.411,47	-	
Programmazione effettiva		408.291,12	389.236,50	95,33



Grado di ultimazione della Missione 2021

Destinazione della spesa		Impegni	Pagamenti	% Pagato
Correnti	(+)	131.482,39	76.306,20	
In conto capitale	(+)	257.754,11	223.188,20	
Attività finanziarie	(+)	0,00	0,00	
Rimborso prestiti	(+)	0,00	0,00	
Chiusura anticipazioni	(+)	0,00	0,00	
Totale (al lordo FPV)	(+)	389.236,50	299.494,40	76,94
FPV per spese correnti (FPV/U)	(-)	-	-	
FPV per spese C/cap (FPV/U)	(-)	-	-	
Programmazione effettiva		389.236,50	299.494,40	76,94

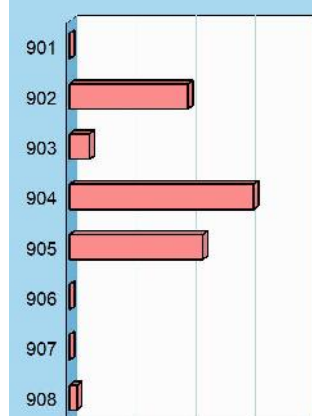
Stanziamenti



Composizione contabile dei Programmi 2021

Previsioni di competenza	Funzionam.	Investim.	Totale
901 Difesa suolo (+)	0,00	0,00	0,00
902 Tutela e recupero ambiente (+)	5.500,00	116.253,23	121.753,23
903 Rifiuti (+)	16.806,56	0,00	16.806,56
904 Servizio idrico integrato (+)	113.349,75	58.410,52	171.760,27
905 Parchi, natura e foreste (+)	5.225,00	107.103,86	112.328,86
906 Risorse idriche (+)	0,00	0,00	0,00
907 Sviluppo territorio montano (+)	0,00	0,00	0,00
908 Qualità dell'aria e inquinamento (+)	0,00	18.146,67	18.146,67
Totale (al lordo FPV) (+)	140.881,31	299.914,28	440.795,59
FPV per spese correnti (FPV/U) (-)	1.093,00	-	
FPV per spese in C/cap (FPV/U) (-)	-	31.411,47	
Programmazione effettiva	139.788,31	268.502,81	408.291,12

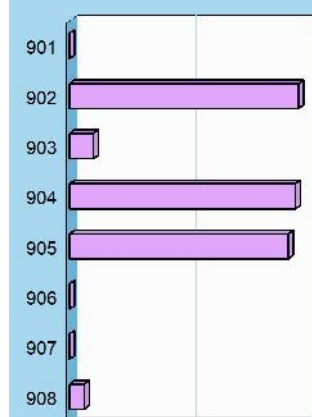
Impegni



Stato di realizzazione dei Programmi 2021

Destinazione della spesa	Stanziamenti	Impegni	% Impegnato
901 Difesa suolo (+)	0,00	0,00	0,00%
902 Tutela e recupero ambiente (+)	121.753,23	99.447,29	81,68%
903 Rifiuti (+)	16.806,56	16.806,56	100,00%
904 Servizio idrico integrato (+)	171.760,27	154.708,32	90,07%
905 Parchi, natura e foreste (+)	112.328,86	111.948,01	99,66%
906 Risorse idriche (+)	0,00	0,00	0,00%
907 Sviluppo territorio montano (+)	0,00	0,00	0,00%
908 Qualità dell'aria e inquinamento (+)	18.146,67	6.326,32	34,86%
Totale (al lordo FPV) (+)	440.795,59	389.236,50	88,30%
FPV per spese correnti (FPV/U) (-)	1.093,00	-	
FPV per spese in C/cap (FPV/U) (-)	31.411,47	-	
Programmazione effettiva	408.291,12	389.236,50	95,33%

Pagamenti



Grado di ultimazione dei Programmi 2021

Destinazione della spesa	Impegni	Pagamenti	% Pagato
901 Difesa suolo (+)	0,00	0,00	0,00%
902 Tutela e recupero ambiente (+)	99.447,29	96.402,17	96,94%
903 Rifiuti (+)	16.806,56	9.951,66	59,21%
904 Servizio idrico integrato (+)	154.708,32	94.900,38	61,34%
905 Parchi, natura e foreste (+)	111.948,01	91.913,87	82,10%
906 Risorse idriche (+)	0,00	0,00	0,00%
907 Sviluppo territorio montano (+)	0,00	0,00	0,00%
908 Qualità dell'aria e inquinamento (+)	6.326,32	6.326,32	100,00%
Totale (al lordo FPV) (+)	389.236,50	299.494,40	76,94%
FPV per spese correnti (FPV/U) (-)	-	-	
FPV per spese in C/cap (FPV/U) (-)	-	-	
Programmazione effettiva	389.236,50	299.494,40	76,94%

Trasporti e diritto alla mobilità

Missione 10 e relativi programmi

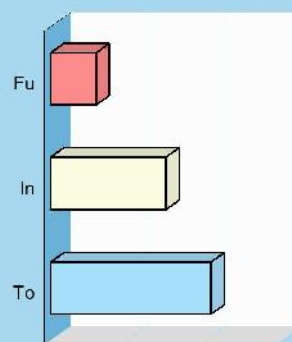
Le funzioni esercitate nella Missione interessano il campo della viabilità e dei trasporti, e riguardano sia la gestione della circolazione e della viabilità che l'illuminazione stradale locale. I riflessi economici di queste competenze possono abbracciare il bilancio investimenti e la gestione corrente. Competono all'ente locale l'amministrazione, il funzionamento e la regolamentazione delle attività inerenti la pianificazione, la gestione e l'erogazione di servizi relativi alla mobilità sul territorio, incluse le attività di supporto alla programmazione regionale. I prospetti che seguono, con i corrispondenti grafici posti a lato, mostrano la situazione aggiornata dello stanziamento destinato alla missione insieme al relativo stato di realizzazione ed il grado di ultimazione.



Composizione contabile della Missione 2021

Previsioni di competenza		Funzionam.	Investim.	Totale
Correnti	(+)	118.590,00	-	
In conto capitale	(+)	-	343.824,23	
Attività finanziarie	(+)	-	0,00	
Rimborso prestiti	(+)	0,00	-	
Chiusura anticipazioni	(+)	0,00	-	
Totale (al lordo FPV)	(+)	118.590,00	343.824,23	462.414,23
FPV per spese correnti (FPV/U)	(-)	1.093,00	-	
FPV per spese in C/cap (FPV/U)	(-)	-	45.696,04	
Programmazione effettiva		117.497,00	298.128,19	415.625,19

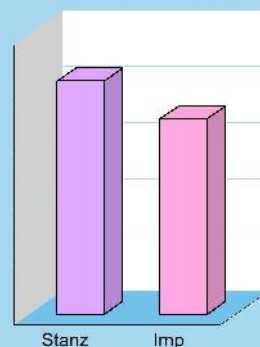
Composizione



Stato di realizzazione della Missione 2021

Destinazione della spesa		Stanziamenti	Impegni	% Impegnato
Correnti	(+)	118.590,00	103.783,34	
In conto capitale	(+)	343.824,23	244.425,57	
Attività finanziarie	(+)	0,00	0,00	
Rimborso prestiti	(+)	0,00	0,00	
Chiusura anticipazioni	(+)	0,00	0,00	
Totale (al lordo FPV)	(+)	462.414,23	348.208,91	75,30%
FPV per spese correnti (FPV/U)	(-)	1.093,00	-	
FPV per spese in C/cap (FPV/U)	(-)	45.696,04	-	
Programmazione effettiva		415.625,19	348.208,91	83,78%

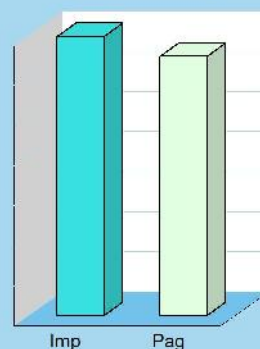
Realizzazione



Grado di ultimazione della Missione 2021

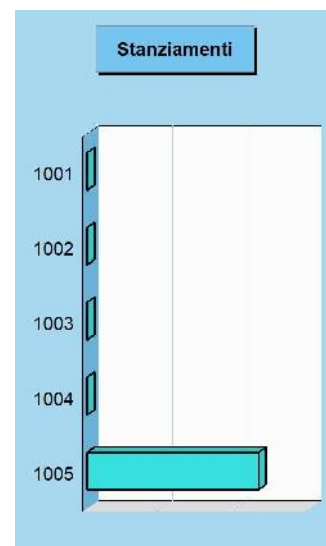
Destinazione della spesa		Impegni	Pagamenti	% Pagato
Correnti	(+)	103.783,34	99.284,16	
In conto capitale	(+)	244.425,57	224.101,18	
Attività finanziarie	(+)	0,00	0,00	
Rimborso prestiti	(+)	0,00	0,00	
Chiusura anticipazioni	(+)	0,00	0,00	
Totale (al lordo FPV)	(+)	348.208,91	323.385,34	92,87%
FPV per spese correnti (FPV/U)	(-)	-	-	
FPV per spese in C/cap (FPV/U)	(-)	-	-	
Programmazione effettiva		348.208,91	323.385,34	92,87%

Ultimazione

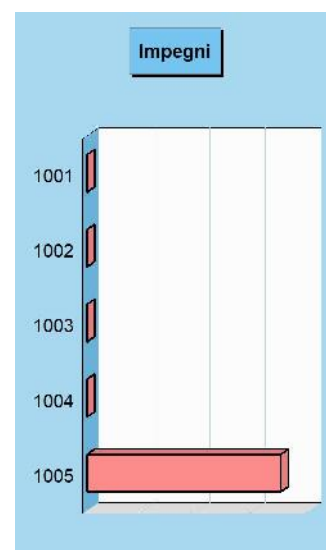


Composizione contabile dei Programmi 2021


Previsioni di competenza	Funzionam.	Investim.	Totale
1001 Trasporto ferroviario	(+) 0,00	0,00	0,00
1002 Trasporto pubblico locale	(+) 0,00	0,00	0,00
1003 Trasporto via d'acqua	(+) 0,00	0,00	0,00
1004 Altre modalità trasporto	(+) 0,00	0,00	0,00
1005 Viabilità e infrastrutture	(+) 118.590,00	343.824,23	462.414,23
Totale (al lordo FPV) (+)	118.590,00	343.824,23	462.414,23
FPV per spese correnti (FPV/U) (-)	1.093,00	-	
FPV per spese in C/cap (FPV/U) (-)	-	45.696,04	
Programmazione effettiva	117.497,00	298.128,19	415.625,19

**Stato di realizzazione dei Programmi 2021**

Destinazione della spesa	Stanziamenti	Impegni	% Impegnato
1001 Trasporto ferroviario	(+) 0,00	0,00	0,00%
1002 Trasporto pubblico locale	(+) 0,00	0,00	0,00%
1003 Trasporto via d'acqua	(+) 0,00	0,00	0,00%
1004 Altre modalità trasporto	(+) 0,00	0,00	0,00%
1005 Viabilità e infrastrutture	(+) 462.414,23	348.208,91	75,30%
Totale (al lordo FPV) (+)	462.414,23	348.208,91	75,30%
FPV per spese correnti (FPV/U) (-)	1.093,00	-	
FPV per spese in C/cap (FPV/U) (-)	45.696,04	-	
Programmazione effettiva	415.625,19	348.208,91	83,78%

**Grado di ultimazione dei Programmi 2021**

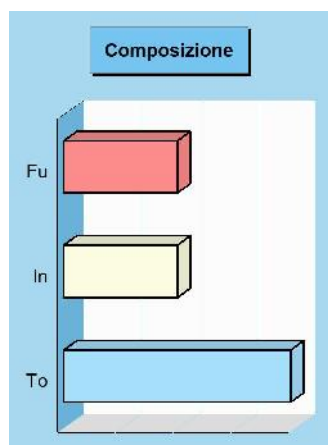
Destinazione della spesa	Impegni	Pagamenti	% Pagato
1001 Trasporto ferroviario	(+) 0,00	0,00	0,00%
1002 Trasporto pubblico locale	(+) 0,00	0,00	0,00%
1003 Trasporto via d'acqua	(+) 0,00	0,00	0,00%
1004 Altre modalità trasporto	(+) 0,00	0,00	0,00%
1005 Viabilità e infrastrutture	(+) 348.208,91	323.385,34	92,87%
Totale (al lordo FPV) (+)	348.208,91	323.385,34	92,87%
FPV per spese correnti (FPV/U) (-)	-	-	
FPV per spese in C/cap (FPV/U) (-)	-	-	
Programmazione effettiva	348.208,91	323.385,34	92,87%



Soccorso civile

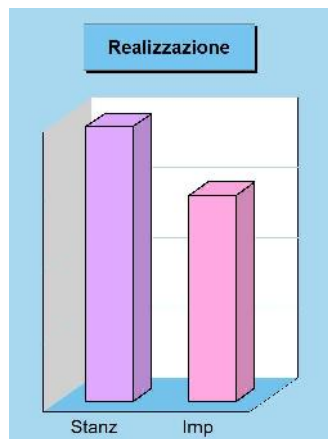
Missione 11 e relativi programmi

La presenza di rischi naturali o ambientali, unitamente all'accresciuta cultura della tutela e conservazione del territorio, produce un crescente interesse del cittadino verso questi aspetti evoluti di convivenza civile. L'ente può quindi esercitare ulteriori funzioni di protezione civile, e quindi di intervento e supporto nell'attività di previsione e prevenzione delle calamità. Appartengono alla Missione l'amministrazione e il funzionamento degli interventi di protezione civile sul territorio, la previsione, prevenzione, soccorso e gestione delle emergenze naturali. I prospetti seguenti, con i corrispondenti grafici posti a lato, mostrano la situazione aggiornata dello stanziamento destinato alla missione insieme al relativo stato di realizzazione ed il grado di ultimazione.



Composizione contabile della Missione 2021

Previsioni di competenza		Funzionam.	Investim.	Totale
Correnti	(+)	9.800,00	-	
In conto capitale	(+)	-	9.804,27	
Attività finanziarie	(+)	-	0,00	
Rimborso prestiti	(+)	0,00	-	
Chiusura anticipazioni	(+)	0,00	-	
Totale (al lordo FPV)	(+)	9.800,00	9.804,27	19.604,27
FPV per spese correnti (FPV/U)	(-)	0,00	-	
FPV per spese in C/cap (FPV/U)	(-)	-	0,00	
Programmazione effettiva		9.800,00	9.804,27	19.604,27

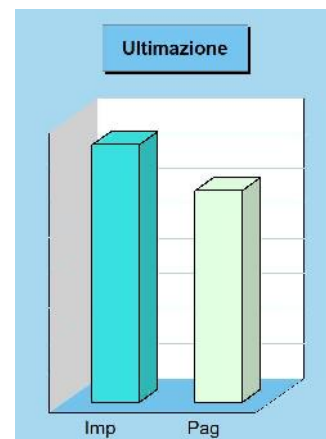


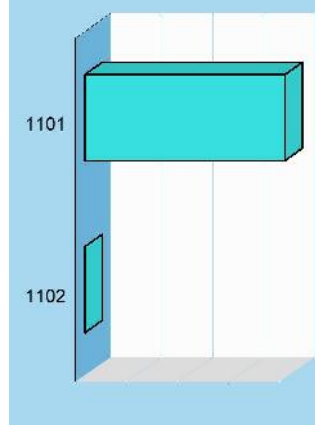
Stato di realizzazione della Missione 2021

Destinazione della spesa		Stanziamenti	Impegni	% Impegnato
Correnti	(+)	9.800,00	8.302,98	
In conto capitale	(+)	9.804,27	6.389,54	
Attività finanziarie	(+)	0,00	0,00	
Rimborso prestiti	(+)	0,00	0,00	
Chiusura anticipazioni	(+)	0,00	0,00	
Totale (al lordo FPV)	(+)	19.604,27	14.692,52	74,95
FPV per spese correnti (FPV/U)	(-)	0,00	-	
FPV per spese in C/cap (FPV/U)	(-)	0,00	-	
Programmazione effettiva		19.604,27	14.692,52	74,95

Grado di ultimazione della Missione 2021

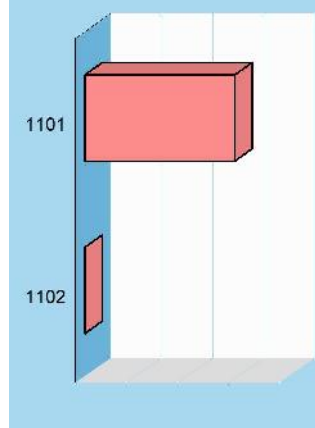
Destinazione della spesa		Impegni	Pagamenti	% Pagato
Correnti	(+)	8.302,98	8.302,98	
In conto capitale	(+)	6.389,54	3.776,12	
Attività finanziarie	(+)	0,00	0,00	
Rimborso prestiti	(+)	0,00	0,00	
Chiusura anticipazioni	(+)	0,00	0,00	
Totale (al lordo FPV)	(+)	14.692,52	12.079,10	82,21
FPV per spese correnti (FPV/U)	(-)	-	-	
FPV per spese in C/cap (FPV/U)	(-)	-	-	
Programmazione effettiva		14.692,52	12.079,10	82,21



Stanziamenti**Composizione contabile dei Programmi 2021**

Previsioni di competenza		Funzionam.	Investim.	Totale
1101 Protezione civile	(+)	9.800,00	9.804,27	19.604,27
1102 Calamità naturali	(+)	0,00	0,00	0,00

Totale (al lordo FPV) (+)		9.800,00	9.804,27	19.604,27
FPV per spese correnti (FPV/U)	(-)	0,00	-	
FPV per spese in C/cap (FPV/U)	(-)	-	0,00	
Programmazione effettiva		9.800,00	9.804,27	19.604,27

Impegni**Stato di realizzazione dei Programmi 2021**

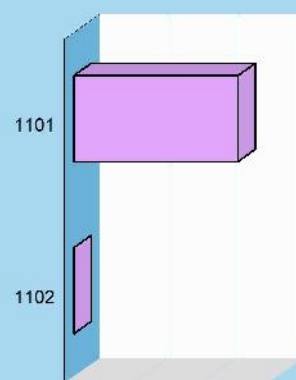
Destinazione della spesa		Stanziamenti	Impegni	% Impegnato
1101 Protezione civile	(+)	19.604,27	14.692,52	74,95%
1102 Calamità naturali	(+)	0,00	0,00	0,00%

Totale (al lordo FPV) (+)		19.604,27	14.692,52	74,95%
FPV per spese correnti (FPV/U)	(-)	0,00	-	
FPV per spese in C/cap (FPV/U)	(-)	0,00	-	
Programmazione effettiva		19.604,27	14.692,52	74,95%

Grado di ultimazione dei Programmi 2021

Destinazione della spesa		Impegni	Pagamenti	% Pagato
1101 Protezione civile	(+)	14.692,52	12.079,10	82,21%
1102 Calamità naturali	(+)	0,00	0,00	0,00%

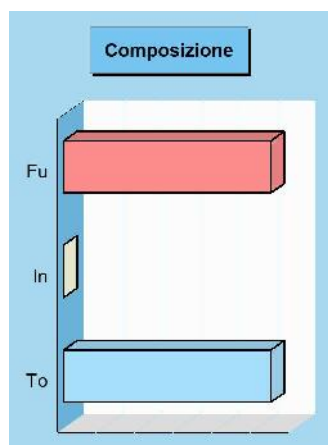
Totale (al lordo FPV) (+)		14.692,52	12.079,10	82,21%
FPV per spese correnti (FPV/U)	(-)	-	-	
FPV per spese in C/cap (FPV/U)	(-)	-	-	
Programmazione effettiva		14.692,52	12.079,10	82,21%

Pagamenti

Politica sociale e famiglia

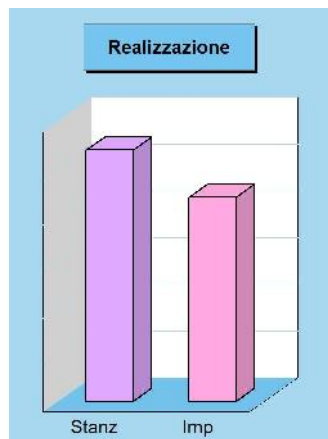
Missione 12 e relativi programmi

Le funzioni esercitate nel campo sociale riguardano aspetti molteplici della vita del cittadino che richiedono un intervento diretto o indiretto dell'ente dai primi anni di vita fino all'età senile. La politica sociale adottata nell'ambito territoriale ha riflessi importanti nella composizione del bilancio e nella programmazione di medio periodo, e questo sia per quanto riguarda la spesa corrente che gli investimenti. Questa missione include l'amministrazione, il funzionamento e la fornitura dei servizi in materia di protezione sociale a favore della famiglia, dei minori, degli anziani. I prospetti, con i grafici posti a lato, mostrano la situazione aggiornata dello stanziamento destinato alla missione insieme al relativo stato di realizzazione e grado di ultimazione.



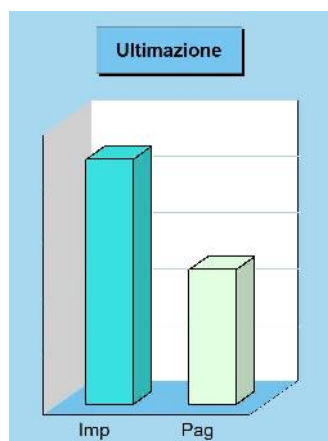
Composizione contabile della Missione 2021

Previsioni di competenza		Funzionam.	Investim.	Totale
Correnti	(+)	5.374,00	-	
In conto capitale	(+)	-	0,00	
Attività finanziarie	(+)	-	0,00	
Rimborso prestiti	(+)	0,00	-	
Chiusura anticipazioni	(+)	0,00	-	
Totale (al lordo FPV)	(+)	5.374,00	0,00	5.374,00
FPV per spese correnti (FPV/U)	(-)	0,00	-	
FPV per spese in C/cap (FPV/U)	(-)	-	0,00	
Programmazione effettiva		5.374,00	0,00	5.374,00



Stato di realizzazione della Missione 2021


Destinazione della spesa		Stanzamenti	Impegni	% Impegnato
Correnti	(+)	5.374,00	4.367,14	
In conto capitale	(+)	0,00	0,00	
Attività finanziarie	(+)	0,00	0,00	
Rimborso prestiti	(+)	0,00	0,00	
Chiusura anticipazioni	(+)	0,00	0,00	
Totale (al lordo FPV)	(+)	5.374,00	4.367,14	81,26
FPV per spese correnti (FPV/U)	(-)	0,00	-	
FPV per spese C/cap (FPV/U)	(-)	0,00	-	
Programmazione effettiva		5.374,00	4.367,14	81,26



Grado di ultimazione della Missione 2021

Destinazione della spesa		Impegni	Pagamenti	% Pagato
Correnti	(+)	4.367,14	2.403,14	
In conto capitale	(+)	0,00	0,00	
Attività finanziarie	(+)	0,00	0,00	
Rimborso prestiti	(+)	0,00	0,00	
Chiusura anticipazioni	(+)	0,00	0,00	
Totale (al lordo FPV)	(+)	4.367,14	2.403,14	55,03
FPV per spese correnti (FPV/U)	(-)	-	-	
FPV per spese C/cap (FPV/U)	(-)	-	-	
Programmazione effettiva		4.367,14	2.403,14	55,03

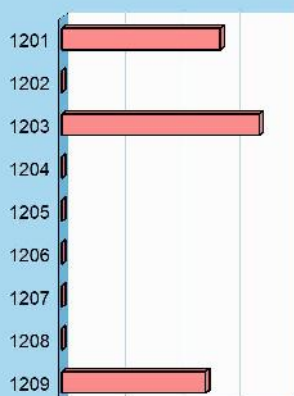
Stanziamenti



Composizione contabile dei Programmi 2021

Previsioni di competenza	Funzionam.	Investim.	Totale
1201 Infanzia, minori e asilo nido (+)	1.610,00	0,00	1.610,00
1202 Disabilità (+)	0,00	0,00	0,00
1203 Anziani (+)	1.964,00	0,00	1.964,00
1204 Esclusione sociale (+)	0,00	0,00	0,00
1205 Famiglia (+)	0,00	0,00	0,00
1206 Diritto alla casa (+)	0,00	0,00	0,00
1207 Servizi sociosanitari e sociali (+)	0,00	0,00	0,00
1208 Cooperazione e associazioni (+)	0,00	0,00	0,00
1209 Cimiteri (+)	1.800,00	0,00	1.800,00
Totale (al lordo FPV) (+)	5.374,00	0,00	5.374,00
FPV per spese correnti (FPV/U) (-)	0,00	-	
FPV per spese in C/cap (FPV/U) (-)	-	0,00	
Programmazione effettiva	5.374,00	0,00	5.374,00

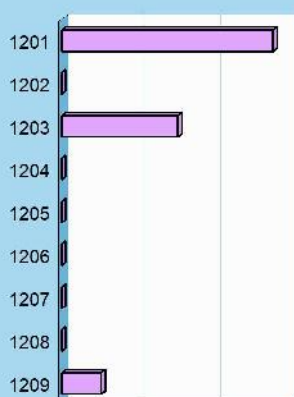
Impegni



Stato di realizzazione dei Programmi 2021

Destinazione della spesa	Stanziamenti	Impegni	% Impegnato
1201 Infanzia, minori e asilo nido (+)	1.610,00	1.383,66	85,94%
1202 Disabilità (+)	0,00	0,00	0,00%
1203 Anziani (+)	1.964,00	1.725,89	87,88%
1204 Esclusione sociale (+)	0,00	0,00	0,00%
1205 Famiglia (+)	0,00	0,00	0,00%
1206 Diritto alla casa (+)	0,00	0,00	0,00%
1207 Servizi sociosanitari e sociali (+)	0,00	0,00	0,00%
1208 Cooperazione e associazioni (+)	0,00	0,00	0,00%
1209 Cimiteri (+)	1.800,00	1.257,59	69,87%
Totale (al lordo FPV) (+)	5.374,00	4.367,14	81,26%
FPV per spese correnti (FPV/U) (-)	0,00	-	
FPV per spese in C/cap (FPV/U) (-)	0,00	-	
Programmazione effettiva	5.374,00	4.367,14	81,26%

Pagamenti



Grado di ultimazione dei Programmi 2021

Destinazione della spesa	Impegni	Pagamenti	% Pagato
1201 Infanzia, minori e asilo nido (+)	1.383,66	1.383,66	100,00%
1202 Disabilità (+)	0,00	0,00	0,00%
1203 Anziani (+)	1.725,89	761,89	44,14%
1204 Esclusione sociale (+)	0,00	0,00	0,00%
1205 Famiglia (+)	0,00	0,00	0,00%
1206 Diritto alla casa (+)	0,00	0,00	0,00%
1207 Servizi sociosanitari e sociali (+)	0,00	0,00	0,00%
1208 Cooperazione e associazioni (+)	0,00	0,00	0,00%
1209 Cimiteri (+)	1.257,59	257,59	20,48%
Totale (al lordo FPV) (+)	4.367,14	2.403,14	55,03%
FPV per spese correnti (FPV/U) (-)	-	-	
FPV per spese in C/cap (FPV/U) (-)	-	-	
Programmazione effettiva	4.367,14	2.403,14	55,03%

Tutela della salute

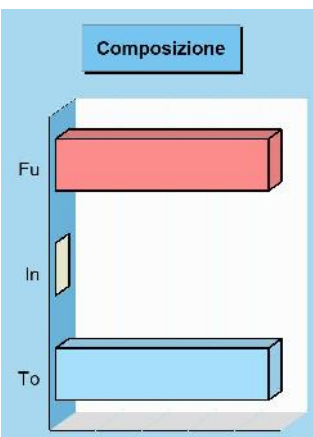
Missione 13 e relativi programmi

La competenza dell'ente locale in ambito sanitario è limitata dalla presenza, in un contesto a carattere così specialistico, di altri soggetti che operano direttamente sul territorio con una competenza di tipo istituzionale che non di rado è esclusiva. Con questa doverosa premessa, appartengono alla Missione con i relativi programmi le attribuzioni di amministrazione, funzionamento e fornitura dei servizi relativi alle attività per la prevenzione, la tutela e la cura della salute, unitamente ad eventuali interventi residuali in materia di edilizia sanitaria. I prospetti che seguono, con i corrispondenti grafici posti a lato, mostrano la situazione aggiornata dello stanziamento destinato alla missione insieme al relativo stato di realizzazione ed il grado di ultimazione.



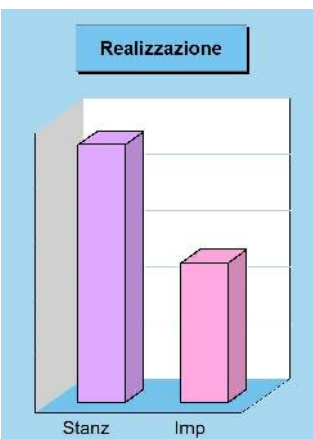
Composizione contabile della Missione 2021

Previsioni di competenza	Funzionam.	Investim.	Totale
Correnti (+)	22.964,00	-	
In conto capitale (+)	-	0,00	
Attività finanziarie (+)	-	0,00	
Rimborso prestiti (+)	0,00	-	
Chiusura anticipazioni (+)	0,00	-	
Totale (al lordo FPV) (+)	22.964,00	0,00	22.964,00
FPV per spese correnti (FPV/U) (-)	0,00	-	
FPV per spese in C/cap (FPV/U) (-)	-	0,00	
Programmazione effettiva	22.964,00	0,00	22.964,00



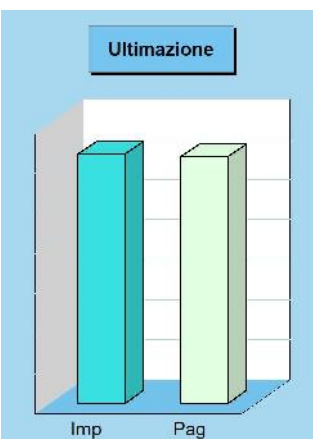
Stato di realizzazione della Missione 2021

Destinazione della spesa	Stanziamenti	Impegni	% Impegnato
Correnti (+)	22.964,00	12.443,38	
In conto capitale (+)	0,00	0,00	
Attività finanziarie (+)	0,00	0,00	
Rimborso prestiti (+)	0,00	0,00	
Chiusura anticipazioni (+)	0,00	0,00	
Totale (al lordo FPV) (+)	22.964,00	12.443,38	54,19%
FPV per spese correnti (FPV/U) (-)	0,00	-	
FPV per spese in C/cap (FPV/U) (-)	0,00	-	
Programmazione effettiva	22.964,00	12.443,38	54,19%



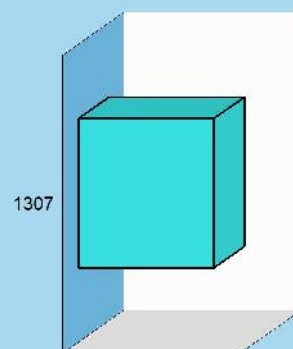
Grado di ultimazione della Missione 2021

Destinazione della spesa	Impegni	Pagamenti	% Pagato
Correnti (+)	12.443,38	12.311,60	
In conto capitale (+)	0,00	0,00	
Attività finanziarie (+)	0,00	0,00	
Rimborso prestiti (+)	0,00	0,00	
Chiusura anticipazioni (+)	0,00	0,00	
Totale (al lordo FPV) (+)	12.443,38	12.311,60	98,94%
FPV per spese correnti (FPV/U) (-)	-	-	
FPV per spese in C/cap (FPV/U) (-)	-	-	
Programmazione effettiva	12.443,38	12.311,60	98,94%

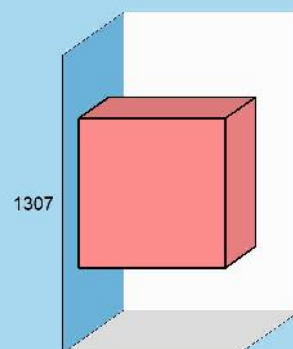


Composizione contabile dei Programmi 2021

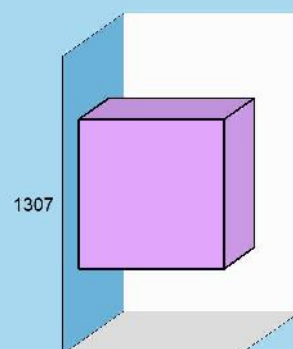
Previsioni di competenza		Funzionam.	Investim.	Totale
1307 Ulteriori spese sanitarie	(+)	22.964,00	0,00	22.964,00
Totale (al lordo FPV) (+)		22.964,00	0,00	22.964,00
FPV per spese correnti (FPV/U)	(-)	0,00	-	
FPV per spese in C/cap (FPV/U)	(-)	-	0,00	
Programmazione effettiva		22.964,00	0,00	22.964,00

Stanziamenti**Stato di realizzazione dei Programmi 2021**

Destinazione della spesa		Stanziamenti	Impegni	% Impegnato
1307 Ulteriori spese sanitarie	(+)	22.964,00	12.443,38	54,19%
Totale (al lordo FPV) (+)		22.964,00	12.443,38	54,19%
FPV per spese correnti (FPV/U)	(-)	0,00	-	
FPV per spese in C/cap (FPV/U)	(-)	0,00	-	
Programmazione effettiva		22.964,00	12.443,38	54,19%

Impegni**Grado di ultimazione dei Programmi 2021**

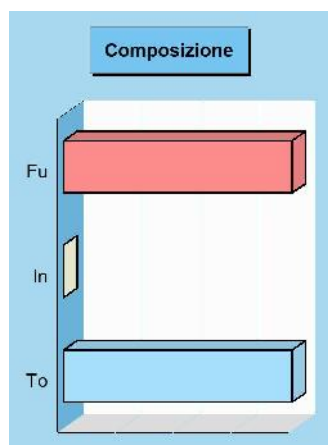
Destinazione della spesa		Impegni	Pagamenti	% Pagato
1307 Ulteriori spese sanitarie	(+)	12.443,38	12.311,60	98,94%
Totale (al lordo FPV) (+)		12.443,38	12.311,60	98,94%
FPV per spese correnti (FPV/U)	(-)	-	-	
FPV per spese in C/cap (FPV/U)	(-)	-	-	
Programmazione effettiva		12.443,38	12.311,60	98,94%

Pagamenti

Sviluppo economico e competitività

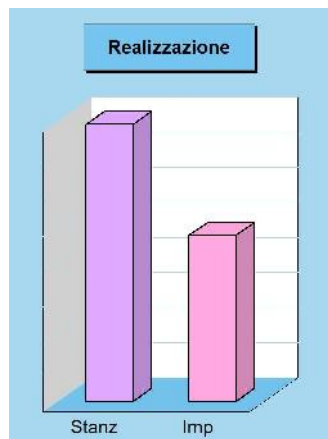
Missione 14 e relativi programmi

L'azione dell'ente nelle più vaste tematiche economiche e produttive è spesso indirizzata a stimolare un più incisivo intervento di altre strutture pubbliche, come la regione, la provincia e la camera di commercio che, per competenza istituzionale, operano abitualmente in questo settore. Premesso questo, sono comprese in questa Missione l'amministrazione e il funzionamento delle attività per la promozione dello sviluppo e della competitività del sistema economico locale, inclusi i servizi e gli interventi per lo sviluppo delle attività produttive di commercio, artigianato ed industria. I prospetti che seguono, con i corrispondenti grafici, mostrano la situazione aggiornata dello stanziamento destinato alla missione insieme al relativo stato di realizzazione e grado di ultimazione.



Composizione contabile della Missione 2021

Previsioni di competenza		Funzionam.	Investim.	Totale
Correnti	(+)	39.504,00	-	
In conto capitale	(+)	-	0,00	
Attività finanziarie	(+)	-	0,00	
Rimborso prestiti	(+)	0,00	-	
Chiusura anticipazioni	(+)	0,00	-	
Totale (al lordo FPV)	(+)	39.504,00	0,00	39.504,00
FPV per spese correnti (FPV/U)	(-)	0,00	-	
FPV per spese in C/cap (FPV/U)	(-)	-	0,00	
Programmazione effettiva		39.504,00	0,00	39.504,00




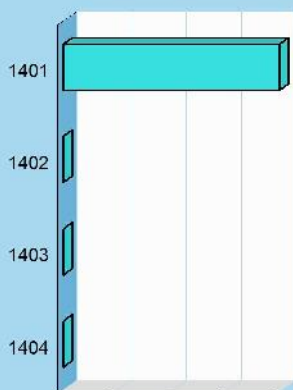
Stato di realizzazione della Missione 2021

Destinazione della spesa		Stanzamenti	Impegni	% Impegnato
Correnti	(+)	39.504,00	23.702,00	
In conto capitale	(+)	0,00	0,00	
Attività finanziarie	(+)	0,00	0,00	
Rimborso prestiti	(+)	0,00	0,00	
Chiusura anticipazioni	(+)	0,00	0,00	
Totale (al lordo FPV)	(+)	39.504,00	23.702,00	60,00
FPV per spese correnti (FPV/U)	(-)	0,00	-	
FPV per spese in C/cap (FPV/U)	(-)	0,00	-	
Programmazione effettiva		39.504,00	23.702,00	60,00

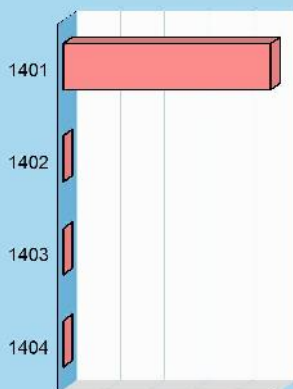
Grado di ultimazione della Missione 2021

Destinazione della spesa		Impegni	Pagamenti	% Pagato
Correnti	(+)	23.702,00	23.702,00	
In conto capitale	(+)	0,00	0,00	
Attività finanziarie	(+)	0,00	0,00	
Rimborso prestiti	(+)	0,00	0,00	
Chiusura anticipazioni	(+)	0,00	0,00	
Totale (al lordo FPV)	(+)	23.702,00	23.702,00	100,00
FPV per spese correnti (FPV/U)	(-)	-	-	
FPV per spese in C/cap (FPV/U)	(-)	-	-	
Programmazione effettiva		23.702,00	23.702,00	100,00



Stanziamenti**Composizione contabile dei Programmi 2021**

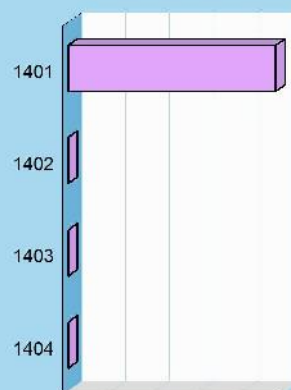
Previsioni di competenza		Funzionam.	Investim.	Totale
1401 Industria, PMI e artigianato	(+)	39.504,00	0,00	39.504,00
1402 Commercio e distribuzione	(+)	0,00	0,00	0,00
1403 Ricerca e innovazione	(+)	0,00	0,00	0,00
1404 Reti e altri servizi pubblici	(+)	0,00	0,00	0,00
Totale (al lordo FPV) (+)		39.504,00	0,00	39.504,00
FPV per spese correnti (FPV/U)	(-)	0,00	-	
FPV per spese in C/cap (FPV/U)	(-)	-	0,00	
Programmazione effettiva		39.504,00	0,00	39.504,00

Impegni**Stato di realizzazione dei Programmi 2021**

Destinazione della spesa		Stanziamenti	Impegni	% Impegnato
1401 Industria, PMI e artigianato	(+)	39.504,00	23.702,00	60,00%
1402 Commercio e distribuzione	(+)	0,00	0,00	0,00%
1403 Ricerca e innovazione	(+)	0,00	0,00	0,00%
1404 Reti e altri servizi pubblici	(+)	0,00	0,00	0,00%
Totale (al lordo FPV) (+)		39.504,00	23.702,00	60,00%
FPV per spese correnti (FPV/U)	(-)	0,00	-	
FPV per spese in C/cap (FPV/U)	(-)	0,00	-	
Programmazione effettiva		39.504,00	23.702,00	60,00%

Grado di ultimazione dei Programmi 2021

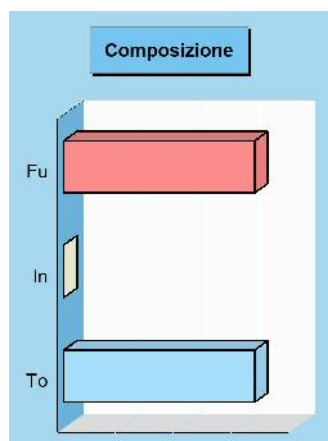
Destinazione della spesa		Impegni	Pagamenti	% Pagato
1401 Industria, PMI e artigianato	(+)	23.702,00	23.702,00	100,00%
1402 Commercio e distribuzione	(+)	0,00	0,00	0,00%
1403 Ricerca e innovazione	(+)	0,00	0,00	0,00%
1404 Reti e altri servizi pubblici	(+)	0,00	0,00	0,00%
Totale (al lordo FPV) (+)		23.702,00	23.702,00	100,00%
FPV per spese correnti (FPV/U)	(-)	-	-	
FPV per spese in C/cap (FPV/U)	(-)	-	-	
Programmazione effettiva		23.702,00	23.702,00	100,00%

Pagamenti

Lavoro e formazione professionale

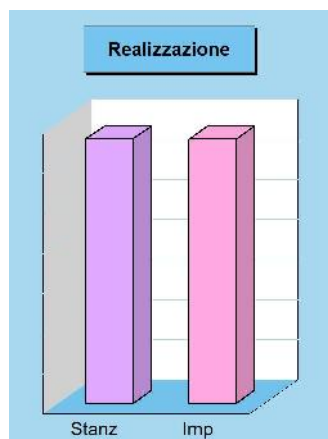
Missione 15 e relativi programmi

I principali interventi nell'ambito del lavoro rientrano nelle competenze prioritarie di strutture che fanno riferimento allo stato, alla regione ed alla provincia. L'operatività dell'ente in questo contesto così particolare è quindi sussidiaria rispetto le prestazioni svolte da altri organismi della pubblica amministrazione. Partendo da questa premessa, l'ente locale può operare sia con interventi di supporto alle politiche attive di sostegno e promozione dell'occupazione, che mediante azioni volte al successivo inserimento del prestatore d'opera nel mercato del lavoro. I prospetti che seguono, con i corrispondenti grafici a lato, mostrano la situazione aggiornata dello stanziamento destinato alla missione insieme al relativo stato di realizzazione e grado di ultimazione.



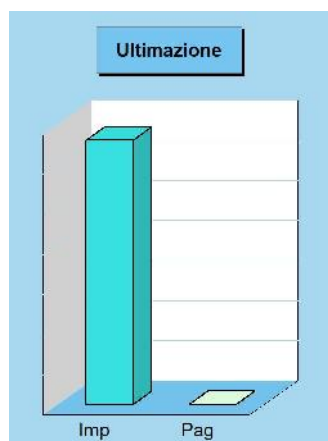
Composizione contabile della Missione 2021

Previsioni di competenza		Funzionam.	Investim.	Totale
Correnti	(+)	33.000,00	-	
In conto capitale	(+)	-	0,00	
Attività finanziarie	(+)	-	0,00	
Rimborso prestiti	(+)	0,00	-	
Chiusura anticipazioni	(+)	0,00	-	
Totale (al lordo FPV)	(+)	33.000,00	0,00	33.000,00
FPV per spese correnti (FPV/U)	(-)	0,00	-	
FPV per spese in C/cap (FPV/U)	(-)	-	0,00	
Programmazione effettiva		33.000,00	0,00	33.000,00



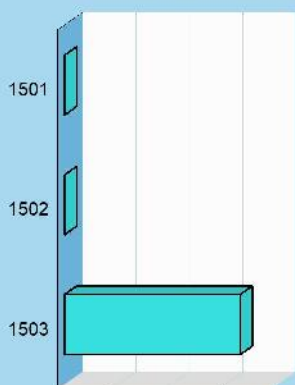
Stato di realizzazione della Missione 2021

Destinazione della spesa		Stanziamenti	Impegni	% Impegnato
Correnti	(+)	33.000,00	32.991,12	
In conto capitale	(+)	0,00	0,00	
Attività finanziarie	(+)	0,00	0,00	
Rimborso prestiti	(+)	0,00	0,00	
Chiusura anticipazioni	(+)	0,00	0,00	
Totale (al lordo FPV)	(+)	33.000,00	32.991,12	99,97
FPV per spese correnti (FPV/U)	(-)	0,00	-	
FPV per spese C/cap (FPV/U)	(-)	0,00	-	
Programmazione effettiva		33.000,00	32.991,12	99,97

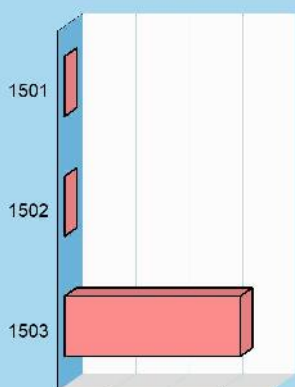


Grado di ultimazione della Missione 2021

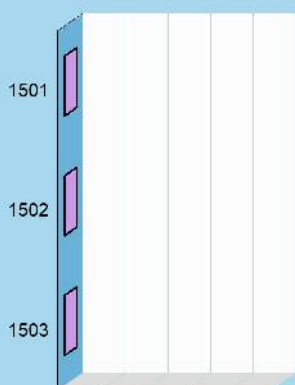
Destinazione della spesa		Impegni	Pagamenti	% Pagato
Correnti	(+)	32.991,12	0,00	
In conto capitale	(+)	0,00	0,00	
Attività finanziarie	(+)	0,00	0,00	
Rimborso prestiti	(+)	0,00	0,00	
Chiusura anticipazioni	(+)	0,00	0,00	
Totale (al lordo FPV)	(+)	32.991,12	0,00	0,00
FPV per spese correnti (FPV/U)	(-)	-	-	
FPV per spese C/cap (FPV/U)	(-)	-	-	
Programmazione effettiva		32.991,12	0,00	0,00

Stanziamenti**Composizione contabile dei Programmi 2021**

Previsioni di competenza	Funzionam.	Investim.	Totale
1501 Sviluppo mercato del lavoro (+)	0,00	0,00	0,00
1502 Formazione professionale (+)	0,00	0,00	0,00
1503 Sostegno occupazione (+)	33.000,00	0,00	33.000,00
Totale (al lordo FPV) (+)	33.000,00	0,00	33.000,00
FPV per spese correnti (FPV/U) (-)	0,00	-	
FPV per spese in C/cap (FPV/U) (-)	-	0,00	
Programmazione effettiva	33.000,00	0,00	33.000,00

Impegni**Stato di realizzazione dei Programmi 2021**

Destinazione della spesa	Stanziamenti	Impegni	% Impegnato
1501 Sviluppo mercato del lavoro (+)	0,00	0,00	0,00%
1502 Formazione professionale (+)	0,00	0,00	0,00%
1503 Sostegno occupazione (+)	33.000,00	32.991,12	99,97%
Totale (al lordo FPV) (+)	33.000,00	32.991,12	99,97%
FPV per spese correnti (FPV/U) (-)	0,00	-	
FPV per spese in C/cap (FPV/U) (-)	0,00	-	
Programmazione effettiva	33.000,00	32.991,12	99,97%

Pagamenti**Grado di ultimazione dei Programmi 2021**

Destinazione della spesa	Impegni	Pagamenti	% Pagato
1501 Sviluppo mercato del lavoro (+)	0,00	0,00	0,00%
1502 Formazione professionale (+)	0,00	0,00	0,00%
1503 Sostegno occupazione (+)	32.991,12	0,00	0,00%
Totale (al lordo FPV) (+)	32.991,12	0,00	-
FPV per spese correnti (FPV/U) (-)	-	-	
FPV per spese in C/cap (FPV/U) (-)	-	-	
Programmazione effettiva	32.991,12	0,00	-

Agricoltura e pesca

Missione 16 e relativi programmi

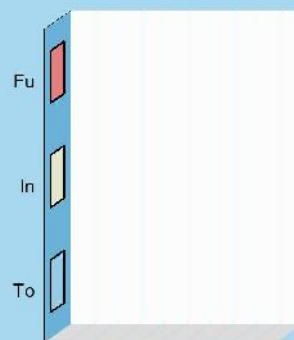
Rientrano in questa Missione, con i relativi programmi, l'amministrazione, funzionamento e l'erogazione di servizi inerenti allo sviluppo sul territorio delle aree rurali, dei settori agricolo e agro-industriale, alimentare, forestale, zootecnico, della caccia, della pesca e dell'acquacoltura. Queste competenze, per altro secondarie rispetto l'attività prioritaria dell'ente locale, possono abbracciare sia la programmazione, coordinamento e monitoraggio delle politiche sul territorio, in accordo con la programmazione comunitaria e statale, oltre che regionale. I prospetti che seguono, con i corrispondenti grafici posti a lato, mostrano la situazione aggiornata dello stanziamento destinato alla missione insieme al relativo stato di realizzazione ed il grado di ultimazione.



Composizione contabile della Missione 2021

Previsioni di competenza		Funzionam.	Investim.	Totale
Correnti	(+)	0,00	-	
In conto capitale	(+)	-	0,00	
Attività finanziarie	(+)	-	0,00	
Rimborso prestiti	(+)	0,00	-	
Chiusura anticipazioni	(+)	0,00	-	
Totale (al lordo FPV) (+)		0,00	0,00	0,00
FPV per spese correnti (FPV/U) (-)		0,00	-	
FPV per spese in C/cap (FPV/U) (-)		-	0,00	
Programmazione effettiva		0,00	0,00	0,00

Composizione



Stato di realizzazione della Missione 2021

Destinazione della spesa		Stanzamenti	Impegni	% Impegnato
Correnti	(+)	0,00	0,00	
In conto capitale	(+)	0,00	0,00	
Attività finanziarie	(+)	0,00	0,00	
Rimborso prestiti	(+)	0,00	0,00	
Chiusura anticipazioni	(+)	0,00	0,00	
Totale (al lordo FPV) (+)		0,00	0,00	-
FPV per spese correnti (FPV/U) (-)		0,00	-	
FPV per spese in C/cap (FPV/U) (-)		0,00	-	
Programmazione effettiva		0,00	0,00	-

Realizzazione



Grado di ultimazione della Missione 2021

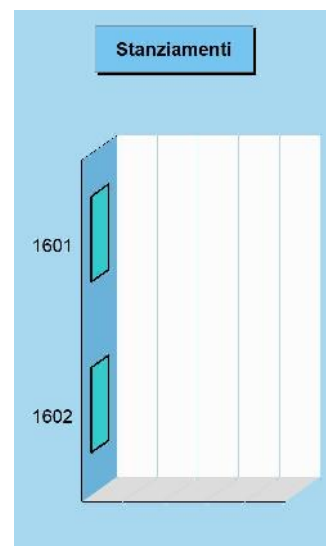
Destinazione della spesa		Impegni	Pagamenti	% Pagato
Correnti	(+)	0,00	0,00	
In conto capitale	(+)	0,00	0,00	
Attività finanziarie	(+)	0,00	0,00	
Rimborso prestiti	(+)	0,00	0,00	
Chiusura anticipazioni	(+)	0,00	0,00	
Totale (al lordo FPV) (+)		0,00	0,00	-
FPV per spese correnti (FPV/U) (-)		-	-	
FPV per spese in C/cap (FPV/U) (-)		-	-	
Programmazione effettiva		0,00	0,00	-

Ultimazione

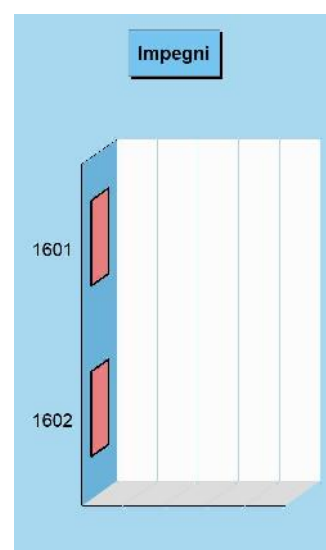


Composizione contabile dei Programmi 2021

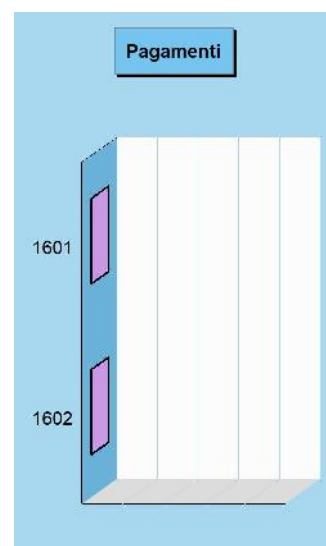
Previsioni di competenza		Funzionam.	Investim.	Totale
1601 Agricoltura e agroalimentare	(+)	0,00	0,00	0,00
1602 Caccia e pesca	(+)	0,00	0,00	0,00
Totale (al lordo FPV) (+)		0,00	0,00	0,00
FPV per spese correnti (FPV/U)	(-)	0,00	-	
FPV per spese in C/cap (FPV/U)	(-)	-	0,00	
Programmazione effettiva		0,00	0,00	0,00

**Stato di realizzazione dei Programmi 2021**

Destinazione della spesa		Stanziamenti	Impegni	% Impegnato
1601 Agricoltura e agroalimentare	(+)	0,00	0,00	0,00%
1602 Caccia e pesca	(+)	0,00	0,00	0,00%
Totale (al lordo FPV) (+)		0,00	0,00	-
FPV per spese correnti (FPV/U)	(-)	0,00	-	
FPV per spese in C/cap (FPV/U)	(-)	0,00	-	
Programmazione effettiva		0,00	0,00	-

**Grado di ultimazione dei Programmi 2021**

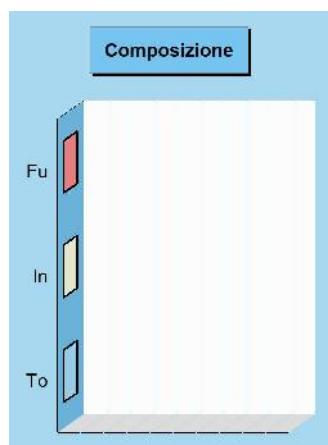
Destinazione della spesa		Impegni	Pagamenti	% Pagato
1601 Agricoltura e agroalimentare	(+)	0,00	0,00	0,00%
1602 Caccia e pesca	(+)	0,00	0,00	0,00%
Totale (al lordo FPV) (+)		0,00	0,00	-
FPV per spese correnti (FPV/U)	(-)	-	-	
FPV per spese in C/cap (FPV/U)	(-)	-	-	
Programmazione effettiva		0,00	0,00	-



Energia e fonti energetiche


Missione 17 e relativi programmi

L'organizzazione di mezzi strumentali ed umani richiesti per l'esercizio di attività produttive o distributive, come la produzione o l'erogazione del gas metano, dell'elettricità e del teleriscaldamento, hanno bisogno di un bagaglio di conoscenze economiche ed aziendali molto specifiche. Si tratta di attività produttive che sono spesso gestite da società a capitale pubblico più che da servizi gestiti in economia. Queste competenze possono estendersi fino ad abbracciare le attività per incentivare l'uso razionale dell'energia e l'utilizzo delle fonti rinnovabili. I prospetti seguenti, con i corrispondenti grafici posti a lato, mostrano la situazione aggiornata dello stanziamento destinato alla missione e programmi, insieme al relativo stato di realizzazione e grado di ultimazione.



Composizione contabile della Missione 2021

Previsioni di competenza		Funzionam.	Investim.	Totale
Correnti	(+)	0,00	-	
In conto capitale	(+)	-	0,00	
Attività finanziarie	(+)	-	0,00	
Rimborso prestiti	(+)	0,00	-	
Chiusura anticipazioni	(+)	0,00	-	
Totale (al lordo FPV) (+)		0,00	0,00	0,00
FPV per spese correnti (FPV/U) (-)		0,00	-	
FPV per spese in C/cap (FPV/U) (-)		-	0,00	
Programmazione effettiva		0,00	0,00	0,00




Stato di realizzazione della Missione 2021

Destinazione della spesa		Stanziamenti	Impegni	% Impegnato
Correnti	(+)	0,00	0,00	
In conto capitale	(+)	0,00	0,00	
Attività finanziarie	(+)	0,00	0,00	
Rimborso prestiti	(+)	0,00	0,00	
Chiusura anticipazioni	(+)	0,00	0,00	
Totale (al lordo FPV) (+)		0,00	0,00	0,00
FPV per spese correnti (FPV/U) (-)		0,00	-	
FPV per spese in C/cap (FPV/U) (-)		0,00	-	
Programmazione effettiva		0,00	0,00	0,00

Grado di ultimazione della Missione 2021

Destinazione della spesa		Impegni	Pagamenti	% Pagato
Correnti	(+)	0,00	0,00	
In conto capitale	(+)	0,00	0,00	
Attività finanziarie	(+)	0,00	0,00	
Rimborso prestiti	(+)	0,00	0,00	
Chiusura anticipazioni	(+)	0,00	0,00	
Totale (al lordo FPV) (+)		0,00	0,00	0,00
FPV per spese correnti (FPV/U) (-)		-	-	
FPV per spese in C/cap (FPV/U) (-)		-	-	
Programmazione effettiva		0,00	0,00	0,00



Stanziamenti

1701

Composizione contabile dei Programmi 2021

Previsioni di competenza		Funzionam.	Investim.	Totale
1701 Fonti energetiche	(+)	0,00	0,00	0,00
Totale (al lordo FPV) (+)		0,00	0,00	0,00
FPV per spese correnti (FPV/U)	(-)	0,00	-	
FPV per spese in C/cap (FPV/U)	(-)	-	0,00	
Programmazione effettiva		0,00	0,00	0,00

Impegni

1701

Stato di realizzazione dei Programmi 2021

Destinazione della spesa		Stanziamenti	Impegni	% Impegnato
1701 Fonti energetiche	(+)	0,00	0,00	0,00%
Totale (al lordo FPV) (+)		0,00	0,00	-
FPV per spese correnti (FPV/U)	(-)	0,00	-	
FPV per spese in C/cap (FPV/U)	(-)	0,00	-	
Programmazione effettiva		0,00	0,00	-

Grado di ultimazione dei Programmi 2021

Destinazione della spesa		Impegni	Pagamenti	% Pagato
1701 Fonti energetiche	(+)	0,00	0,00	0,00%
Totale (al lordo FPV) (+)		0,00	0,00	-
FPV per spese correnti (FPV/U)	(-)	-	-	
FPV per spese in C/cap (FPV/U)	(-)	-	-	
Programmazione effettiva		0,00	0,00	-

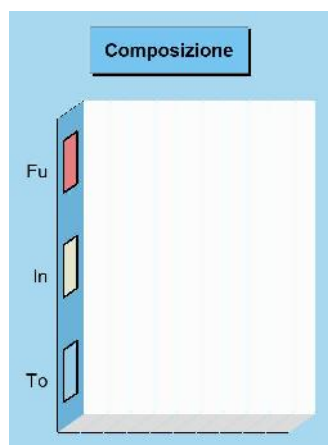
Pagamenti

1701

Relazioni con autonomie locali


Missione 18 e relativi programmi

Questa missione, insieme all'analoga dedicata ai rapporti sviluppati con l'estero, delimita un ambito operativo teso a promuovere lo sviluppo di relazioni intersettoriali con enti, strutture e organizzazioni che presentano gradi di affinità o di sussidiarietà, e questo sia per quanto riguarda le finalità istituzionali che per le modalità di intervento operativo sul territorio. Rientrano in questo contesto le erogazioni verso altre amministrazioni per finanziamenti non riconducibili a specifiche missioni, i trasferimenti perequativi e per interventi in attuazione del federalismo fiscale. I prospetti che seguono, con i corrispondenti grafici, mostrano la situazione aggiornata dello stanziamento destinato alla missione insieme al relativo stato di realizzazione e grado di ultimazione.




Composizione contabile della Missione 2021

Previsioni di competenza		Funzionam.	Investim.	Totale
Correnti	(+)	0,00	-	
In conto capitale	(+)	-	0,00	
Attività finanziarie	(+)	-	0,00	
Rimborso prestiti	(+)	0,00	-	
Chiusura anticipazioni	(+)	0,00	-	
Totale (al lordo FPV)	(+)	0,00	0,00	0,00
FPV per spese correnti (FPV/U)	(-)	0,00	-	
FPV per spese in C/cap (FPV/U)	(-)	-	0,00	
Programmazione effettiva		0,00	0,00	0,00



Stato di realizzazione della Missione 2021

Destinazione della spesa		Stanzamenti	Impegni	% Impegnato
Correnti	(+)	0,00	0,00	
In conto capitale	(+)	0,00	0,00	
Attività finanziarie	(+)	0,00	0,00	
Rimborso prestiti	(+)	0,00	0,00	
Chiusura anticipazioni	(+)	0,00	0,00	
Totale (al lordo FPV)	(+)	0,00	0,00	0,00
FPV per spese correnti (FPV/U)	(-)	0,00	-	
FPV per spese C/cap (FPV/U)	(-)	0,00	-	
Programmazione effettiva		0,00	0,00	0,00



Grado di ultimazione della Missione 2021

Destinazione della spesa		Impegni	Pagamenti	% Pagato
Correnti	(+)	0,00	0,00	
In conto capitale	(+)	0,00	0,00	
Attività finanziarie	(+)	0,00	0,00	
Rimborso prestiti	(+)	0,00	0,00	
Chiusura anticipazioni	(+)	0,00	0,00	
Totale (al lordo FPV)	(+)	0,00	0,00	0,00
FPV per spese correnti (FPV/U)	(-)	-	-	
FPV per spese C/cap (FPV/U)	(-)	-	-	
Programmazione effettiva		0,00	0,00	0,00

Stanziamenti

1801

Composizione contabile dei Programmi 2021

Previsioni di competenza		Funzionam.	Investim.	Totale
1801 Autonomie territoriali	(+)	0,00	0,00	0,00
Totale (al lordo FPV) (+)		0,00	0,00	0,00
FPV per spese correnti (FPV/U)	(-)	0,00	-	
FPV per spese in C/cap (FPV/U)	(-)	-	0,00	
Programmazione effettiva		0,00	0,00	0,00

Impegni

1801

Stato di realizzazione dei Programmi 2021

Destinazione della spesa		Stanziamenti	Impegni	% Impegnato
1801 Autonomie territoriali	(+)	0,00	0,00	0,00%
Totale (al lordo FPV) (+)		0,00	0,00	-
FPV per spese correnti (FPV/U)	(-)	0,00	-	
FPV per spese in C/cap (FPV/U)	(-)	0,00	-	
Programmazione effettiva		0,00	0,00	-

Pagamenti

1801

Grado di ultimazione dei Programmi 2021

Destinazione della spesa		Impegni	Pagamenti	% Pagato
1801 Autonomie territoriali	(+)	0,00	0,00	0,00%
Totale (al lordo FPV) (+)		0,00	0,00	-
FPV per spese correnti (FPV/U)	(-)	-	-	
FPV per spese in C/cap (FPV/U)	(-)	-	-	
Programmazione effettiva		0,00	0,00	-

Relazioni internazionali

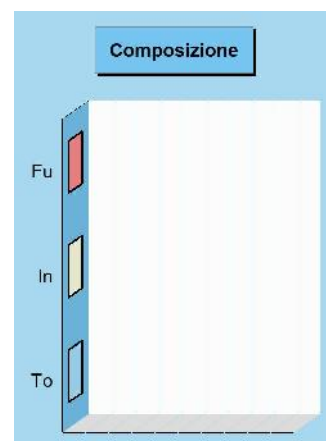
Missione 19 e relativi programmi

Il contesto in cui opera la missione è molto particolare ed è connesso a situazioni specifiche dove, per effetto di affinità culturali, storiche o sociali, oppure in seguito alla presenza di sinergie economiche o contiguità territoriali, l'ente locale si trova ad operare al di fuori del contesto nazionale. Sono caratteristiche presenti in un numero limitato di enti. In questo caso, gli interventi possono abbracciare l'amministrazione e il funzionamento delle attività per i rapporti e la partecipazione ad associazioni internazionali di regioni ed enti locali anche a carattere transfrontaliero. I prospetti che seguono, con i grafici posti a lato, mostrano la situazione aggiornata dello stanziamento destinato alla missione insieme al relativo stato di realizzazione e il grado di ultimazione.




Composizione contabile della Missione 2021

Previsioni di competenza		Funzionam.	Investim.	Totale
Correnti	(+)	0,00	-	
In conto capitale	(+)	-	0,00	
Attività finanziarie	(+)	-	0,00	
Rimborso prestiti	(+)	0,00	-	
Chiusura anticipazioni	(+)	0,00	-	
Totale (al lordo FPV) (+)		0,00	0,00	0,00
FPV per spese correnti (FPV/U) (-)		0,00	-	
FPV per spese in C/cap (FPV/U) (-)		-	0,00	
Programmazione effettiva		0,00	0,00	0,00




Stato di realizzazione della Missione 2021

Destinazione della spesa		Stanziamenti	Impegni	% Impegnato
Correnti	(+)	0,00	0,00	
In conto capitale	(+)	0,00	0,00	
Attività finanziarie	(+)	0,00	0,00	
Rimborso prestiti	(+)	0,00	0,00	
Chiusura anticipazioni	(+)	0,00	0,00	
Totale (al lordo FPV) (+)		0,00	0,00	-
FPV per spese correnti (FPV/U) (-)		0,00	-	
FPV per spese in C/cap (FPV/U) (-)		0,00	-	
Programmazione effettiva		0,00	0,00	-



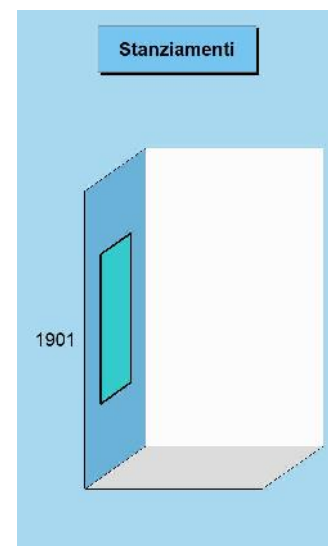
Grado di ultimazione della Missione 2021

Destinazione della spesa		Impegni	Pagamenti	% Pagato
Correnti	(+)	0,00	0,00	
In conto capitale	(+)	0,00	0,00	
Attività finanziarie	(+)	0,00	0,00	
Rimborso prestiti	(+)	0,00	0,00	
Chiusura anticipazioni	(+)	0,00	0,00	
Totale (al lordo FPV) (+)		0,00	0,00	-
FPV per spese correnti (FPV/U) (-)		-	-	
FPV per spese in C/cap (FPV/U) (-)		-	-	
Programmazione effettiva		0,00	0,00	-

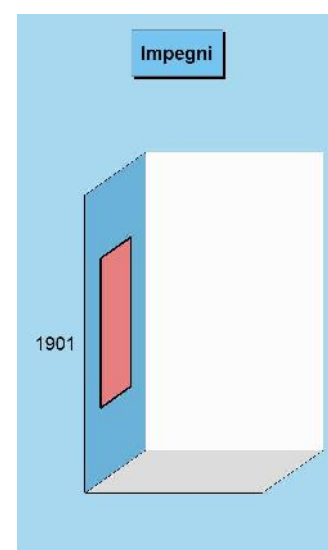


Composizione contabile dei Programmi 2021

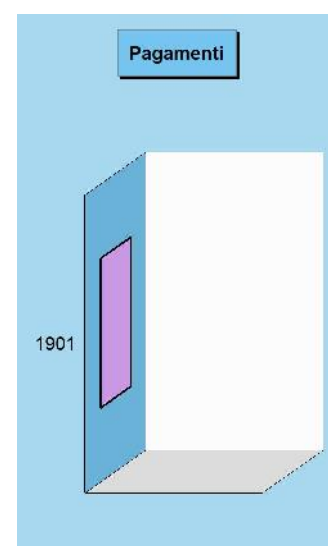
Previsioni di competenza		Funzionam.	Investim.	Totale
1901 Relazioni internazionali	(+)	0,00	0,00	0,00
Totale (al lordo FPV) (+)		0,00	0,00	0,00
FPV per spese correnti (FPV/U)	(-)	0,00	-	
FPV per spese in C/cap (FPV/U)	(-)	-	0,00	
Programmazione effettiva		0,00	0,00	0,00

**Stato di realizzazione dei Programmi 2021**

Destinazione della spesa		Stanziamenti	Impegni	% Impegnato
1901 Relazioni internazionali	(+)	0,00	0,00	0,00%
Totale (al lordo FPV) (+)		0,00	0,00	-
FPV per spese correnti (FPV/U)	(-)	0,00	-	
FPV per spese in C/cap (FPV/U)	(-)	0,00	-	
Programmazione effettiva		0,00	0,00	-

**Grado di ultimazione dei Programmi 2021**

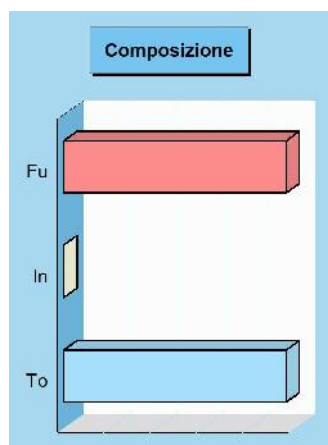
Destinazione della spesa		Impegni	Pagamenti	% Pagato
1901 Relazioni internazionali	(+)	0,00	0,00	0,00%
Totale (al lordo FPV) (+)		0,00	0,00	-
FPV per spese correnti (FPV/U)	(-)	-	-	
FPV per spese in C/cap (FPV/U)	(-)	-	-	
Programmazione effettiva		0,00	0,00	-



Fondi e accantonamenti

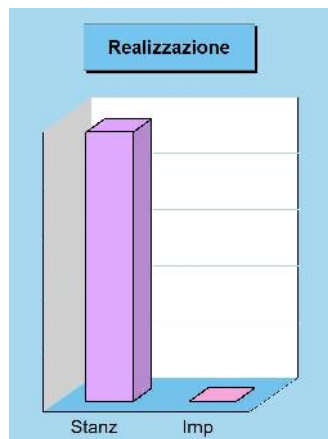
Missione 20 e relativi programmi

Questa missione, dal contenuto prettamente contabile, è destinata ad evidenziare gli importi degli stanziamenti di spesa per accantonamenti al fondo di riserva per spese impreviste ed al fondo svalutazione crediti di dubbia esigibilità. Per quanto riguarda questa ultima posta, in presenza di crediti di dubbia esigibilità l'ente effettua un accantonamento al fondo svalutazione crediti vincolando a tal fine una quota dell'avanzo di amministrazione. Il valore complessivo del fondo dipende dalla dimensione degli stanziamenti relativi ai crediti che presumibilmente si formeranno nell'esercizio entrante. I prospetti seguenti, con i corrispondenti grafici, mostrano la situazione aggiornata dello stanziamento insieme al relativo stato di realizzazione ed il grado di ultimazione.



Composizione contabile della Missione 2021

Previsioni di competenza		Funzionam.	Investim.	Totale
Correnti	(+)	48.008,00	-	
In conto capitale	(+)	-	0,00	
Attività finanziarie	(+)	-	0,00	
Rimborso prestiti	(+)	0,00	-	
Chiusura anticipazioni	(+)	0,00	-	
Totale (al lordo FPV)	(+)	48.008,00	0,00	48.008,00
FPV per spese correnti (FPV/U)	(-)	0,00	-	
FPV per spese in C/cap (FPV/U)	(-)	-	0,00	
Programmazione effettiva		48.008,00	0,00	48.008,00




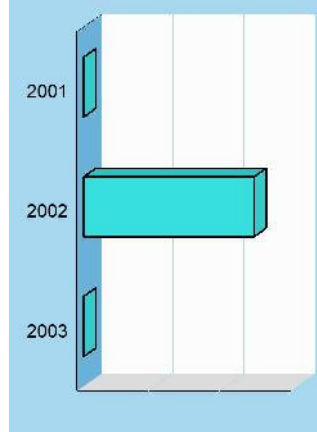
Stato di realizzazione della Missione 2021

Destinazione della spesa		Stanzamenti	Impegni	% Impegnato
Correnti	(+)	48.008,00	0,00	
In conto capitale	(+)	0,00	0,00	
Attività finanziarie	(+)	0,00	0,00	
Rimborso prestiti	(+)	0,00	0,00	
Chiusura anticipazioni	(+)	0,00	0,00	
Totale (al lordo FPV)	(+)	48.008,00	0,00	0,00
FPV per spese correnti (FPV/U)	(-)	0,00	-	
FPV per spese in C/cap (FPV/U)	(-)	0,00	-	
Programmazione effettiva		48.008,00	0,00	0,00

Grado di ultimazione della Missione 2021

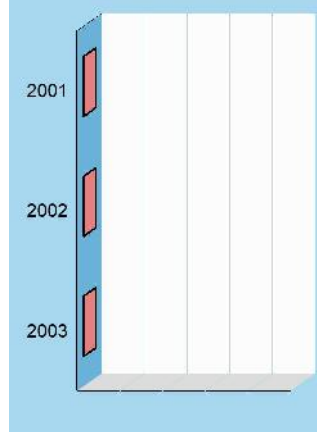
Destinazione della spesa		Impegni	Pagamenti	% Pagato
Correnti	(+)	0,00	0,00	
In conto capitale	(+)	0,00	0,00	
Attività finanziarie	(+)	0,00	0,00	
Rimborso prestiti	(+)	0,00	0,00	
Chiusura anticipazioni	(+)	0,00	0,00	
Totale (al lordo FPV)	(+)	0,00	0,00	0,00
FPV per spese correnti (FPV/U)	(-)	-	-	
FPV per spese in C/cap (FPV/U)	(-)	-	-	
Programmazione effettiva		0,00	0,00	0,00



Stanziamenti**Composizione contabile dei Programmi 2021**

Previsioni di competenza		Funzionam.	Investim.	Totale
2001 Fondo di riserva	(+)	18,00	0,00	18,00
2002 Fondo crediti dubbia esigibilità	(+)	47.990,00	0,00	47.990,00
2003 Altri fondi	(+)	0,00	0,00	0,00

Totale (al lordo FPV) (+)		48.008,00	0,00	48.008,00
FPV per spese correnti (FPV/U)	(-)	0,00	-	
FPV per spese in C/cap (FPV/U)	(-)	-	0,00	
Programmazione effettiva		48.008,00	0,00	48.008,00

Impegni**Stato di realizzazione dei Programmi 2021**

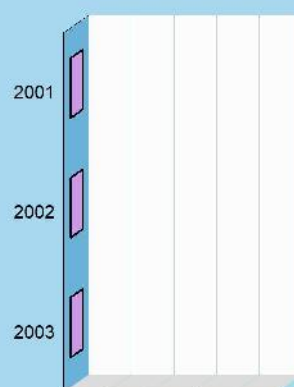
Destinazione della spesa		Stanziamenti	Impegni	% Impegnato
2001 Fondo di riserva	(+)	18,00	0,00	0,00%
2002 Fondo crediti dubbia esigibilità	(+)	47.990,00	0,00	0,00%
2003 Altri fondi	(+)	0,00	0,00	0,00%

Totale (al lordo FPV) (+)		48.008,00	0,00	-
FPV per spese correnti (FPV/U)	(-)	0,00	-	
FPV per spese in C/cap (FPV/U)	(-)	0,00	-	
Programmazione effettiva		48.008,00	0,00	-

Grado di ultimazione dei Programmi 2021

Destinazione della spesa		Impegni	Pagamenti	% Pagato
2001 Fondo di riserva	(+)	0,00	0,00	0,00%
2002 Fondo crediti dubbia esigibilità	(+)	0,00	0,00	0,00%
2003 Altri fondi	(+)	0,00	0,00	0,00%

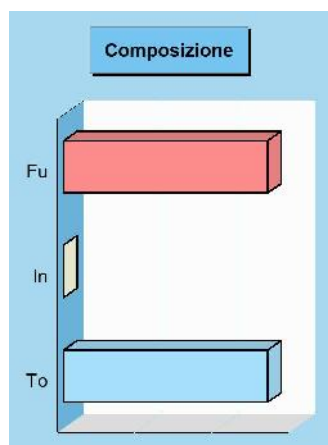
Totale (al lordo FPV) (+)		0,00	0,00	-
FPV per spese correnti (FPV/U)	(-)	-	-	
FPV per spese in C/cap (FPV/U)	(-)	-	-	
Programmazione effettiva		0,00	0,00	-

Pagamenti

Debito pubblico

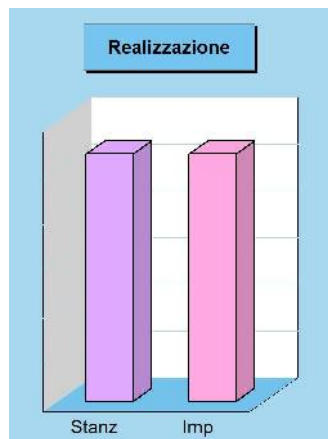
Missione 50 e relativi programmi

La missione, di stretta natura finanziaria, è destinata a contenere gli stanziamenti di spesa destinati al futuro pagamento delle quote interessi e capitale sui mutui e sui prestiti assunti dall'ente con relative spese accessorie, oltre alle anticipazioni straordinarie. In luogo di questa impostazione cumulativa, la norma contabile prevede la possibile allocazione degli oneri del debito pubblico in modo frazionato dentro la missione di appartenenza. Rientrano in questo ambito le spese per il pagamento degli interessi e capitale a breve, medio o lungo termine, comunque acquisito. I prospetti ed i grafici mostrano la situazione aggiornata dello stanziamento destinato alla missione insieme al relativo stato di realizzazione ed il grado di ultimazione.



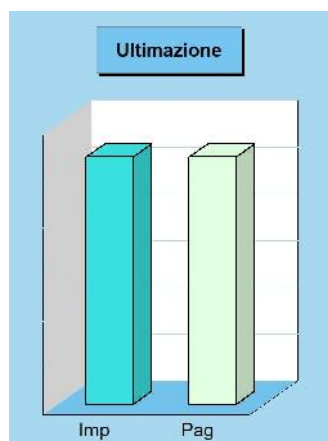
Composizione contabile della Missione 2021

Previsioni di competenza	Funzionam.	Investim.	Totale
Correnti (+)	0,00	-	
In conto capitale (+)	-	0,00	
Attività finanziarie (+)	-	0,00	
Rimborso prestiti (+)	52.872,00	-	
Chiusura anticipazioni (+)	0,00	-	
Totale (al lordo FPV) (+)	52.872,00	0,00	52.872,00
FPV per spese correnti (FPV/U) (-)	0,00	-	
FPV per spese in C/cap (FPV/U) (-)	-	0,00	
Programmazione effettiva	52.872,00	0,00	52.872,00



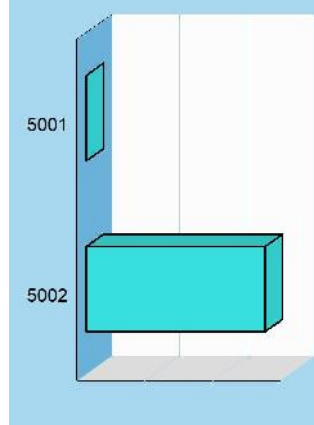
Stato di realizzazione della Missione 2021

Destinazione della spesa	Stanzamenti	Impegni	% Impegnato
Correnti (+)	0,00	0,00	
In conto capitale (+)	0,00	0,00	
Attività finanziarie (+)	0,00	0,00	
Rimborso prestiti (+)	52.872,00	52.871,81	
Chiusura anticipazioni (+)	0,00	0,00	
Totale (al lordo FPV) (+)	52.872,00	52.871,81	100,00
FPV per spese correnti (FPV/U) (-)	0,00	-	
FPV per spese C/cap (FPV/U) (-)	0,00	-	
Programmazione effettiva	52.872,00	52.871,81	100,00

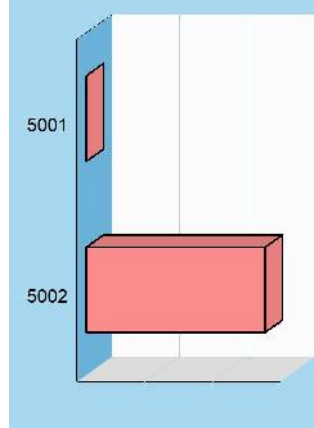


Grado di ultimazione della Missione 2021

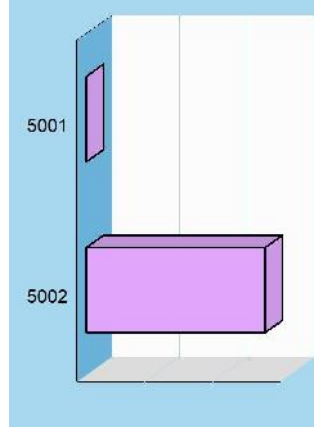
Destinazione della spesa	Impegni	Pagamenti	% Pagato
Correnti (+)	0,00	0,00	
In conto capitale (+)	0,00	0,00	
Attività finanziarie (+)	0,00	0,00	
Rimborso prestiti (+)	52.871,81	52.871,81	
Chiusura anticipazioni (+)	0,00	0,00	
Totale (al lordo FPV) (+)	52.871,81	52.871,81	100,00
FPV per spese correnti (FPV/U) (-)	-	-	
FPV per spese C/cap (FPV/U) (-)	-	-	
Programmazione effettiva	52.871,81	52.871,81	100,00

Stanziamenti**Composizione contabile dei Programmi 2021**

Previsioni di competenza	Funzionam.	Investim.	Totale
5001 Interessi su mutui e obbligazioni (+)	0,00	0,00	0,00
5002 Capitale su mutui e obbligazioni (+)	52.872,00	0,00	52.872,00
Totale (al lordo FPV) (+)	52.872,00	0,00	52.872,00
FPV per spese correnti (FPV/U) (-)	0,00	-	
FPV per spese in C/cap (FPV/U) (-)	-	0,00	
Programmazione effettiva	52.872,00	0,00	52.872,00

Impegni**Stato di realizzazione dei Programmi 2021**

Destinazione della spesa	Stanziamenti	Impegni	% Impegnato
5001 Interessi su mutui e obbligazioni (+)	0,00	0,00	0,00%
5002 Capitale su mutui e obbligazioni (+)	52.872,00	52.871,81	100,00%
Totale (al lordo FPV) (+)	52.872,00	52.871,81	100,00%
FPV per spese correnti (FPV/U) (-)	0,00	-	
FPV per spese in C/cap (FPV/U) (-)	0,00	-	
Programmazione effettiva	52.872,00	52.871,81	100,00%

Pagamenti**Grado di ultimazione dei Programmi 2021**

Destinazione della spesa	Impegni	Pagamenti	% Pagato
5001 Interessi su mutui e obbligazioni (+)	0,00	0,00	0,00%
5002 Capitale su mutui e obbligazioni (+)	52.871,81	52.871,81	100,00%
Totale (al lordo FPV) (+)	52.871,81	52.871,81	100,00%
FPV per spese correnti (FPV/U) (-)	-	-	
FPV per spese in C/cap (FPV/U) (-)	-	-	
Programmazione effettiva	52.871,81	52.871,81	100,00%

Anticipazioni finanziarie

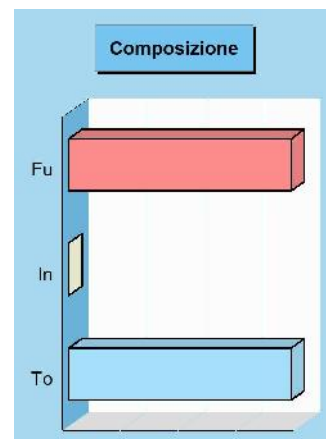
Missione 60 e relativi programmi

Questa missione comprende le spese sostenute dall'ente per la restituzione delle risorse finanziarie anticipate dall'istituto di credito che svolge il servizio di tesoreria. Queste anticipazioni di fondi vengono concesse dal tesoriere per fronteggiare momentanee esigenze di cassa e di liquidità in seguito alla mancata corrispondenza tra previsioni di incasso e relativo fabbisogno di cassa per effettuare i pagamenti. In questo comparto sono collocate le previsioni di spesa per il pagamento degli interessi passivi addebitati all'ente in seguito all'avvenuto utilizzo dell'anticipazione di tesoreria. I prospetti ed i grafici che seguono, mostrano la situazione aggiornata dello stanziamento destinato alla missione insieme al relativo stato di realizzazione e il grado di ultimazione.



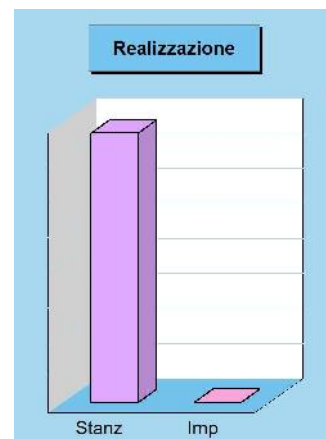
Composizione contabile della Missione 2021

Previsioni di competenza	Funzionam.	Investim.	Totale
Correnti (+)	0,00	-	
In conto capitale (+)	-	0,00	
Attività finanziarie (+)	-	0,00	
Rimborso prestiti (+)	0,00	-	
Chiusura anticipazioni (+)	384.000,00	-	
Totale (al lordo FPV) (+)	384.000,00	0,00	384.000,00
FPV per spese correnti (FPV/U) (-)	0,00	-	
FPV per spese in C/cap (FPV/U) (-)	-	0,00	
Programmazione effettiva	384.000,00	0,00	384.000,00




Stato di realizzazione della Missione 2021

Destinazione della spesa	Stanzamenti	Impegni	% Impegnato
Correnti (+)	0,00	0,00	
In conto capitale (+)	0,00	0,00	
Attività finanziarie (+)	0,00	0,00	
Rimborso prestiti (+)	0,00	0,00	
Chiusura anticipazioni (+)	384.000,00	0,00	
Totale (al lordo FPV) (+)	384.000,00	0,00	-
FPV per spese correnti (FPV/U) (-)	0,00	-	
FPV per spese in C/cap (FPV/U) (-)	0,00	-	
Programmazione effettiva	384.000,00	0,00	-



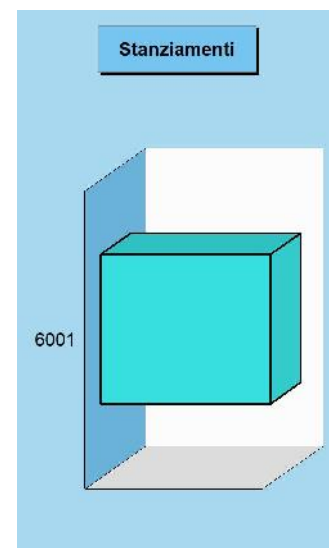
Grado di ultimazione della Missione 2021

Destinazione della spesa	Impegni	Pagamenti	% Pagato
Correnti (+)	0,00	0,00	
In conto capitale (+)	0,00	0,00	
Attività finanziarie (+)	0,00	0,00	
Rimborso prestiti (+)	0,00	0,00	
Chiusura anticipazioni (+)	0,00	0,00	
Totale (al lordo FPV) (+)	0,00	0,00	-
FPV per spese correnti (FPV/U) (-)	-	-	
FPV per spese in C/cap (FPV/U) (-)	-	-	
Programmazione effettiva	0,00	0,00	-

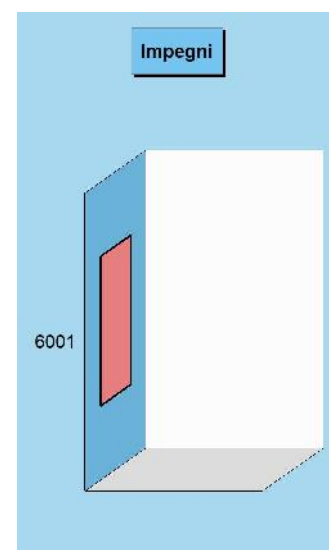


Composizione contabile dei Programmi 2021

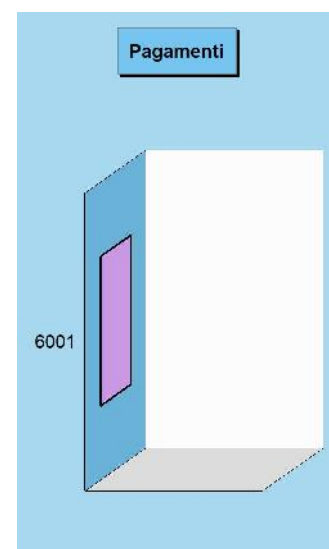
Previsioni di competenza		Funzionam.	Investim.	Totale
6001 Anticipazione di tesoreria	(+)	384.000,00	0,00	384.000,00
Totale (al lordo FPV) (+)		384.000,00	0,00	384.000,00
FPV per spese correnti (FPV/U)	(-)	0,00	-	
FPV per spese in C/cap (FPV/U)	(-)	-	0,00	
Programmazione effettiva		384.000,00	0,00	384.000,00

**Stato di realizzazione dei Programmi 2021**

Destinazione della spesa		Stanzamenti	Impegni	% Impegnato
6001 Anticipazione di tesoreria	(+)	384.000,00	0,00	0,00%
Totale (al lordo FPV) (+)		384.000,00	0,00	-
FPV per spese correnti (FPV/U)	(-)	0,00	-	
FPV per spese in C/cap (FPV/U)	(-)	0,00	-	
Programmazione effettiva		384.000,00	0,00	-

**Grado di ultimazione dei Programmi 2021**

Destinazione della spesa		Impegni	Pagamenti	% Pagato
6001 Anticipazione di tesoreria	(+)	0,00	0,00	0,00%
Totale (al lordo FPV) (+)		0,00	0,00	-
FPV per spese correnti (FPV/U)	(-)	-	-	
FPV per spese in C/cap (FPV/U)	(-)	-	-	
Programmazione effettiva		0,00	0,00	-

**Anticipazione di tesoreria** (considerazioni e valutazioni sul Prog.6001)

Nel corso del 2021 non si è fatto ricorso ad anticipazioni di tesoreria.

RISULTATI ECONOMICI E PATRIMONIALI D'ESERCIZIO



Conto del patrimonio

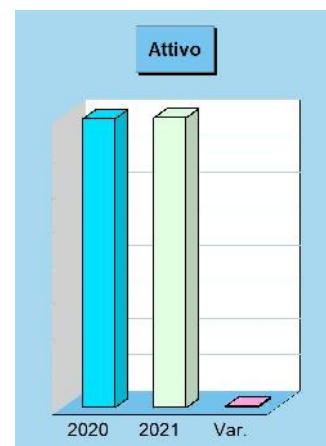
Attivo, passivo e patrimonio netto

Il C/patrimonio si compone di due sezioni che riportano le voci dell'attivo e del passivo e che determinano, come differenza, la ricchezza netta dell'ente. La prima sezione si sviluppa in senso verticale con una serie di classi che descrivono le voci riclassificate in virtù della capacità dei cespiti di trasformarsi più o meno rapidamente in denaro. L'elenco riporta prima i cespiti immobilizzati e termina con quelli ad elevata liquidità. La sezione del passivo indica, invece, una serie di classi definite con un criterio diverso dal precedente. La differenza è dovuta al fatto che il passivo, inteso in senso lato, comprende anche il patrimonio netto, una voce di sintesi che identifica il saldo tra la parte positiva del patrimonio (attivo) e quella invece negativa (passivo, in senso stretto).




Attivo e tendenza in atto

Denominazione	2020	2021	Variazione
Crediti verso P.A. fondo dotazione (+)	0,00	0,00	0,00
Immobilizzazioni immateriali (+)	82.362,38	49.660,17	-32.702,21
Immobilizzazioni materiali (+)	14.606.477,39	14.761.869,63	155.392,24
Immobilizzazioni finanziarie (+)	432,00	432,00	0,00
Rimanenze (+)	0,00	0,00	0,00
Crediti (+)	694.053,74	670.224,13	-23.829,61
Attività finanz.non immobilizzate (+)	1,44	1,80	0,36
Disponibilità liquide (+)	430.158,51	398.673,80	-31.484,71
Ratei e risconti attivi (+)	0,00	0,00	0,00
Totale	15.813.485,46	15.880.861,53	67.376,07



Passivo e tendenza in atto

Denominazione	2020	2021	Variazione
Fondo di dotazione (+)	5.870.350,17	5.764.332,08	-106.018,09
Riserve (+)	9.506.523,98	9.631.267,59	124.743,61
Risultato economico esercizio (+)	0,00	60.086,41	60.086,41
Risultato economico es. prec. (+)	0,00	0,00	0,00
Riserve neg. per beni indisponibili (+)	0,00	0,00	0,00
Patrimonio netto	15.376.874,15	15.455.686,08	78.811,93
Fondo per rischi ed oneri (+)	0,00	0,00	0,00
Trattamento di fine rapporto (+)	53.039,75	44.556,00	-8.483,75
Debiti (+)	383.571,56	380.619,45	-2.952,11
Ratei e risconti passivi (+)	0,00	0,00	0,00
Totale	15.813.485,46	15.880.861,53	67.376,07



Attivo

Denominazione	2021
Crediti verso P.A. fondo di dotazione (+)	0,00
Immobilizzazioni immateriali (+)	49.660,17
Immobilizzazioni materiali (+)	14.761.869,63
Immobilizzazioni finanziarie (+)	432,00
Rimanenze (+)	0,00
Crediti (+)	670.224,13
Attività finanziarie non immobilizzate (+)	1,80
Disponibilità liquide (+)	398.673,80
Ratei e risconti attivi (+)	0,00
Totale	15.880.861,53

Passivo + Patrimonio netto

Denominazione	2021
Fondo di dotazione (+)	5.764.332,08
Riserve (+)	9.631.267,59
Risultato economico dell'esercizio (+)	60.086,41
Risultato economico es. precedenti (+)	0,00
Riserve negative per beni indisponibili (+)	0,00
Patrimonio netto	15.455.686,08
Fondo per rischi ed oneri (+)	0,00
Trattamento di fine rapporto (+)	44.556,00
Debiti (+)	380.619,45
Ratei e risconti passivi (+)	0,00
Totale	15.880.861,53

Considerazioni e valutazioni

		STATO PATRIMONIALE (ATTIVO) (E' possibile inserire dati solo nelle celle evidenziate in giallo. Le altre sono calcolate in automatico)	Anno "n"	Anno "n-1"
		A) CREDITI vs.LO STATO ED ALTRE AMMINISTRAZIONI PUBBLICHE PER LA PARTECIPAZIONE AL FONDO DI DOTAZIONE	-	-
		TOTALE CREDITI vs PARTECIPANTI (A)	-	-
		B) IMMOBILIZZAZIONI		
		<u>Immobilizzazioni immateriali</u>		
I	1	Costi di impianto e di ampliamento	43.947,30	-
	2	Costi di ricerca sviluppo e pubblicità	-	65.324,99
	3	Diritti di brevetto ed utilizzazione opere dell'ingegno	5.712,87	17.037,39
	4	Concessioni, licenze, marchi e diritti simile	-	-
	5	Avviamento	-	-
	6	Immobilizzazioni in corso ed acconti	-	-
	9	Altre	-	-
		Totale immobilizzazioni immateriali	49.660,17	82.362,38
		<u>Immobilizzazioni materiali</u>		
II	1	Beni demaniali	7.273.048,27	7.154.752,49
	1.1	Terreni	-	229.705,95
	1.2	Fabbricati	584.134,13	-
	1.3	Infrastrutture	6.457.343,05	6.323.242,05
	1.9	Altri beni demaniali	231.571,09	601.804,49
III	2	Altre immobilizzazioni materiali	7.488.821,36	7.451.724,90
	2.1	Terreni	2.294.569,92	2.294.569,92
	a	di cui in leasing finanziario	-	-
	2.2	Fabbricati	4.308.688,32	4.296.971,04
	a	di cui in leasing finanziario	-	-
	2.3	Impianti e macchinari	121.465,19	88.915,75
	a	di cui in leasing finanziario	-	-
	2.4	Attrezzature industriali e commerciali	96.471,85	92.047,35
	2.5	Mezzi di trasporto	31.483,22	34.750,18
	2.6	Macchine per ufficio e hardware	7.218,48	7.044,21
	2.7	Mobili e arredi	61.040,33	84.480,21
	2.8	Infrastrutture	490.517,46	509.880,00
	2.99	Altri beni materiali	77.366,59	43.066,24
	3	Immobilizzazioni in corso ed acconti	185.396,07	-
		Totale immobilizzazioni materiali	14.947.265,70	14.606.477,39
IV		<u>Immobilizzazioni Finanziarie</u>		
	1	Partecipazioni in	433,80	432,00
	a	imprese controllate	-	-
	b	imprese partecipate	-	-
	c	altri soggetti	433,80	432,00
	2	Crediti verso	-	-
	a	altre amministrazioni pubbliche	-	-
	b	imprese controllate	-	-
	c	imprese partecipate	-	-

		d	altri soggetti	-	-
	3		Altri titoli	-	-
			Totale immobilizzazioni finanziarie	433,80	432,00
			TOTALE IMMOBILIZZAZIONI (B)	14.997.359,67	14.689.271,77
I			C) ATTIVO CIRCOLANTE		
			<u>Rimanenze</u>	-	-
			Totale rimanenze	-	-
II			<u>Crediti</u>		
	1		Crediti di natura tributaria	14.272,67	7.088,39
		a	Crediti da tributi destinati al finanziamento della sanità	-	-
		b	Altri crediti da tributi	14.272,67	7.088,39
		c	Crediti da Fondi perequativi	-	-
	2		Crediti per trasferimenti e contributi	432.391,87	504.043,30
		a	verso amministrazioni pubbliche	432.391,87	504.043,30
		b	imprese controllate	-	-
		c	imprese partecipate	-	-
		d	verso altri soggetti	-	-
	3		Verso clienti ed utenti	185.334,28	161.842,43
	4		Altri Crediti	38.225,31	21.079,62
		a	verso l'erario	38.117,01	20.000,00
		b	per attività svolta per c/terzi	33,58	326,47
		c	altri	74,72	753,15
			Totale crediti	670.224,13	694.053,74
III			<u>Attività finanziarie che non costituiscono immobilizzi</u>		
	1		Partecipazioni	-	-
	2		Altri titoli	-	1,44
			Totale attività finanziarie che non costituiscono immobilizzi	-	1,44
IV			<u>Disponibilità liquide</u>		
	1		Conto di tesoreria	398.673,80	430.158,51
		a	Istituto tesoriere	398.673,80	430.158,51
		b	presso Banca d'Italia	-	-
	2		Altri depositi bancari e postali	-	-
	3		Denaro e valori in cassa	-	-
	4		Altri conti presso la tesoreria statale intestati all'ente	-	-
			Totale disponibilità liquide	398.673,80	430.158,51
			TOTALE ATTIVO CIRCOLANTE (C)	1.068.897,93	1.124.213,69
			D) RATEI E RISCONTI		
	1		Ratei attivi	-	-
	2		Risconti attivi	-	-
			TOTALE RATEI E RISCONTI (D)	-	-
			TOTALE DELL'ATTIVO (A+B+C+D)	16.066.257,60	15.813.485,46

STATO PATRIMONIALE (PASSIVO) (Inserire dati manualmente nelle celle evidenziate in giallo. Le altre sono calcolate in automatico)		Anno "N"	Anno "N-1"
A) PATRIMONIO NETTO			
I	Fondo di dotazione	5.764.332,08	5.870.350,17
II	Riserve	9.389.385,85	9.506.523,98
a	da risultato economico di esercizi precedenti	-241.881,74	-
b	da capitale	-	-
c	da permessi di costruire	-	-
d	riserve indisponibili per beni demaniali e patrimoniali indisponibili e per i beni culturali	9.631.267,59	9.506.523,98
e	altre riserve indisponibili	-	-
III	Risultato economico dell'esercizio	-	-
TOTALE PATRIMONIO NETTO (A)		15.153.717,93	15.376.874,15
B) FONDI PER RISCHI ED ONERI			
1	Per trattamento di quiescenza	-	-
2	Per imposte	-	-
3	Altri	-	-
TOTALE FONDI RISCHI ED ONERI (B)		-	-
C) TRATTAMENTO DI FINE RAPPORTO		44.556,00	53.039,75
TOTALE T.F.R. (C)		44.556,00	53.039,75
D) DEBITI			
1	Debiti da finanziamento	301.968,15	-
a	prestiti obbligazionari	198.233,92	-
b	v/ altre amministrazioni pubbliche	-	-
c	verso banche e tesoriere	103.734,23	-
d	verso altri finanziatori	-	-
2	Debiti verso fornitori	152.047,69	214.748,87
3	Acconti	185.396,07	-
4	Debiti per trasferimenti e contributi	51.930,13	44.797,78
a	enti finanziati dal servizio sanitario nazionale	-	-
b	altre amministrazioni pubbliche	48.316,71	42.391,16
c	imprese controllate	-	-
d	imprese partecipate	-	-
e	altri soggetti	3.613,42	2.406,62
5	Altri debiti	176.641,63	124.024,91
a	tributari	107.612,44	56.373,05
b	verso istituti di previdenza e sicurezza sociale	320,00	-
c	per attività svolta per c/terzi	-	-
d	altri	68.709,19	67.651,86
TOTALE DEBITI (D)		867.983,67	383.571,56
E) RATEI E RISCONTI E CONTRIBUTI AGLI INVESTIMENTI			
I	Ratei passivi	-	-
II	Risconti passivi	-	-
1	Contributi agli investimenti	-	-
a	da altre amministrazioni pubbliche	-	-
b	da altri soggetti	-	-
2	Concessioni pluriennali	-	-
3	Altri risconti passivi	-	-

TOTALE RATEI E RISCONTI (E)		-	-
TOTALE DEL PASSIVO (A+B+C+D+E)		16.066.257,60	15.813.485,46
CONTI D'ORDINE			
1) Impegni su esercizi futuri	-	-	
2) beni di terzi in uso	-	-	
3) beni dati in uso a terzi	-	-	
4) garanzie prestate a amministrazioni pubbliche	-	-	
5) garanzie prestate a imprese controllate	-	-	
6) garanzie prestate a imprese partecipate	-	-	
7) garanzie prestate a altre imprese	-	-	
TOTALE CONTI D'ORDINE		-	-

Ricavi e costi della gestione straordinaria

Effetti sul risultato di operazioni non ripetitive

La gestione straordinaria è costituita da quei ricavi e costi che appartengono al conto economico dell'esercizio ma che, per la natura stessa dei movimenti di cui sono la manifestazione economica, non possono essere confusi con i risultati della gestione caratteristica, partecipativa o finanziaria. Mentre questi ultimi fenomeni generano degli utili o delle perdite che sono comunque riconducibili, in modo diretto o indiretto, all'attività volta ad erogare i servizi al cittadino, i costi e ricavi di natura straordinaria producono invece un risultato prettamente occasionale, in quanto formato da movimenti che, con ogni probabilità, non si ripeteranno negli esercizi futuri. Si tratta, lo dice la denominazione stessa dell'aggregato, di operazioni straordinarie e non ripetitive

Gestione straordinaria 2021

Ricavi della gestione straordinaria e tendenza in atto

Denominazione		2020	2021	Variazione
Proventi da permessi di costruire	(+)	0,00	0,00	0,00
Proventi da trasferimenti C/capitale	(+)	0,00	0,00	0,00
Sopravvenienze attive e ins. passive	(+)	0,00	0,00	0,00
Plusvalenze patrimoniali	(+)	0,00	0,00	0,00
Altri proventi straordinari	(+)	0,00	0,00	0,00
Proventi straordinari		0,00	0,00	0,00
Ricavi gestione straordinaria		0,00	0,00	0,00

Ricavi



Costi della gestione straordinaria e tendenza in atto

Denominazione		2020	2021	Variazione
Trasferimenti in conto capitale	(+)	0,00	0,00	0,00
Sopravvenienze passive e ins. attive	(+)	0,00	0,00	0,00
Minusvalenze patrimoniali	(+)	0,00	0,00	0,00
Altri oneri straordinari	(+)	0,00	0,00	0,00
Oneri straordinari		0,00	0,00	0,00
Costi gestione straordinaria		0,00	0,00	0,00

Costi



Ricavi

Denominazione		2021
Proventi da permessi di costruire	(+)	0,00
Proventi da trasferimenti C/capitale	(+)	0,00
Sopravvenienze attive e ins. passive	(+)	0,00
Plusvalenze patrimoniali	(+)	0,00
Altri proventi straordinari	(+)	0,00
Proventi straordinari		0,00

Costi

Denominazione		2021
Trasferimenti in conto capitale	(+)	0,00
Sopravvenienze passive e ins. attive	(+)	0,00
Minusvalenze patrimoniali	(+)	0,00
Altri oneri straordinari	(+)	0,00
Oneri straordinari		0,00

Totale ricavi **0,00**
Utile esercizio -

Totale costi **0,00**
Perdita esercizio -

Spese di rappresentanza

ELENCO DELLE SPESE DI RAPPRESENTANZA SOSTENUTE NELL'ANNO 2021

(D.L. 13/08/2011 n. 138 convertito con modificazioni dalla L. 14/09/2011, n. 148
comma 26)

– art- 16

DESCRIZIONE DELL'OGGETTO DELLA SPESA	OCCASIONE IN CUI LA SPESA E' STATA SOSTENUTA	IMPORTO DELLA SPESA (euro impegno competenza)
Delibera della Giunta comunale n. 101/2021 Spese di rappresentanza per 12° edizione Val di Non Bike	"Val di Non Bike" gara di MTB valida per il Circuito Trentino MTB organizzata per il 25 e 26 settembre 2021	€. 200,00
Totale delle spese sostenute		€. 200,00

Elenco entrate non ricorrenti

...

EQUILIBRIO ENTRATE E SPESE CORRENTI DI CARATTERE NON RIPETITIVO

ENTRATE ANNO 2021

CAP.	AVANZO D'AMMINISTRAZIONE ACCANTONATO	9.583,75
CAP.	AVANZO DI AMMINISTRAZIONE VINCOLATO	34.708,92

44.292,67

ACCERTATO

CAP. 1110	IMPOSTA COMUNALE SUGLI IMMOBILI DA ATTIVITA' DI LIQUIDAZIONE E ACCERTAMENTO ANNI PRECEDENTI (AL NETTO FCDE)	1.690,51
CAP. 2100	ALTRI CONTRIBUTI CORRENTI DELLO STATO (censimenti, statistica ecc..)	1.041,90
CAP. 2210	TRASFERIMENTO STRAORDINARIO PER INTERVENTO SGOMBERO NEVE EVENTI ECCEZIONALI (EMERGENZA)	11.752,67
CAP. 3153	Proventi da multe e sanzioni per violazioni delle norme urbanistiche	20.519,06
CAP. 3155	SANZIONI AMMINISTRATIVE PER VIOLAZIONE AL CODICE DELLA STRADA	1.233,40
CAP. 3255	CONCESSIONI CIMITERIALI	1.050,00
CAP. 3579	RIMBORSI ASSICURATIVI PER DANNI SUBITI A STRUTTURE E IMPIANTI COMUNALI E SPESE LEGALI	8.508,23
CAP. 3595	RIMBORSO SPESE PER PROGETTAZIONE INTERNA	831,66
		46.627,43
	Totale	90.920,10

Elenco spese non ricorrenti

USCITE	ANNO 2021	IMPEGNATO
CAP. 1105	CONTRIBUTO PREVIDENZA COMPLEMENTARE AMMINISTRATORI LOCALI - ART. 68 bis CEL	6.221,52
CAP. 1231	PRESTAZIONI PROFESSIONALI E SPECIALISTICHE -patrocinio legale - perizie	19.967,92
CAP.1233	INCARICHI LIBERO PROFESSIONISTI DI STUDI, RICERCA, CONSULENZA, ESPERTI COMMISSIONI, COMITATI E CONSIGLI	3.034,97
CAP.1235	SPESE PER CONCORSI ASSUNZIONE PERSONALE (commissioni)	745,80
CAP. 1236	SPESE PER CONCORSO OPERAIO - ACQUISTO MATERIALE E VARIE	310,60
CAP.1260	SPESE PER MISURE ORGANIZZATIVE E IGIENICO SANITARIE VOLTE A RIDURRE IL RISCHIO DI CONTAGIO DA CORONAVIRUS	2.612,68
CAP.1515	SERVIZIO CONSULENZA RSPP + RINNOVO CPI	3.300,00
CAP.1597	TIA GESTITA DALLA COMUNITÀ DELLA VAL DI NON - FONDO COVID-19	13.306,56
CAP.1680	INDENNITA' PER PROGETTAZIONE PERSONALE DELL'UFFICIO TECNICO	523,94
CAP.1740	PRESTAZIONE DI SERVIZI (COMPENSI PER COMPONENTI I SEGGI ELETTORALI E ALTRO)	870,00
CAP. 1760	STRAORDINARIO AL PERSONALE PER CONSULTAZIONI ELETTORALI	380,17
CAP. 1785	SPESE CENSIMENTI ISTAT POPOLAZIONE E INDUSTRIE E SERVIZI E VARIE	1.815,00
CAP. 3110	QUOTA DEI PROVENTI DELLE VIOLAZIONI DEL CODICE DELLA STRADA ART. 142, COMMA 13 BIS, SPETTANTI ALLA PROVINCIA AUTONOMA DI TRENTO	438,55
CAP. 4270	RINNOVO CPI SCUOLE E PALESTRA	2.433,90
CAP.8181	SGOMBERO NEVE EVENTI ECCEZIONALI (EMERGENZA)	10.156,63
CAP. 9400/10	STIPENDI LIQUIDAZIONE TFR	9.583,75
CAP.11760	TRASFERIMENTI CORRENTI ALLE IMPRESE (emergenza COVID 2019 DPCM 24.09.2020)	23.702,00
		99.403,99
SQUILIBRIO +/- spese		8.483,89

Spese di investimento e loro stato di attuazione.

	OGGETTO DELLA SPESA	Stanziamento al 31.12.2021 bilancio	IMPEGNATO al 31.12.2021	Interventi eseguiti
CAP.	PARTE STRAORDINARIA			
20100	Progetto Roen E-BIKE PARK	5.500,00	00,00	-
21500	Interventi di manutenzione straordinaria e adeguamenti a norme di legge su fabbricati e strutture comunali	11.000,00	366,00	-Con determina del servizio tecnico N.90 del 2021 manutenzione impianto di illuminazione interna locale centrale termica edificio municipale (366,00 €)
21500 /70	Spese di progettazione, d.l. contabilità, verifiche, collaudi ecc. su edifici di proprietà comunale	0,00	0,00	-Con della G.C. N. 120 del 2021 - Affidamento incarico progettazione definitiva ed esecutiva e direzione dei lavori di rinforzo strutturale e sistemazione a piano seminterrato dell'edificio adibito a caserma dei Vigili del fuoco di Sanzeno (ing. Larcher Mario) (17.838,40 €) spesa reimputata sull'esercizio 2022
21510 /70	Spesa di progettazione definitiva efficientamento energetico edificio municipale di cui all'art. 1 commi da 51 a 58, della legge 27 dicembre 2019 n. 160	0,00	0,00	-Con della G.C. N. 129 del 2021 Affidamento incarico progettazione definitiva per i lavori di Riqualificazione energetica della sede comunale nella frazione di Banco (ing. Menapace Domenico) (20.000,00 €) spesa reimputata sull'esercizio 2022
21570	Realizzazione impianto audio, Conference System e streaming aula consigliare	35.624,00	35.624,00	-Con delibera della G.C. N. 89 del 2021 fornitura e posa di impianto audio conference system e streaming – approvazione delibera a contrarre e affidamento incarico (35.624,00 €)
21600	Permuta tra parte della p.f. 876/1 proprietà comunale e le pp.ff. 1185/1 e 1185/5 proprietà privata in C.C. Banco	5.200,00	0,00	-
21630	Permuta/conguaglio tra parte della p.f. 876/1 e parte della p.f. 858 proprietà comunale e varie pp.ff. proprietà privata in C.C. Banco	0,00	0,00	-
21640	Permuta tra la p.f. 147/1 proprietà comunale e la p.f. 146 di proprietà privata in C.C. Sanzeno	3.260,00	0	-
21800	Acquisto di attrezzature, arredi, computer, fotocopiatori, programmi ecc. per i servizi generali	10.881,48	10.330,72	-Con determina del servizio tecnico N.25 del 2021 acquisto dalla ditta elettrica srl di un gruppo statico di continuità (UPS) da destinare agli uffici comunali. (4.715,30 €)

				<p>-Con determina del servizio tecnico N.29 del 2021 acquisto di n. 2 pc e accessori da destinare agli uffici comunali. (2.411,94 €)</p> <p>-Con determina del servizio tecnico N.61 del 2021 acquisto notebook, relativi accessori e pacchetto software (per servizio civile) (1.610,28 €)</p> <p>-Con determina del servizio tecnico N.86 del 2021 acquisto access point wireless e mouse wireless (143,96 €)</p> <p>- Con determina del servizio tecnico N.99 del 2021 acquisto pc portatile relativi accessori e pacchetto software (1.449,24 €)</p>
21810	Sviluppo di software e manutenzione evolutiva	6.916,18	6.916,18	<p>-Con determina del vicesegretario N.23 del 2021 software JEnte del servizio finanziario – implementazione per adempimento BDAP stato patrimoniale. Affidato incarico a trattativa privata alla ditta Municipia s.p.a., con sede in Trento – CIG ZB031BF93C (1.146,80 €)</p> <p>-Con determina del vicesegretario N.47 del 2021 affido servizio di supporto per integrazione e configurazione PagoPA (entrate attese e configurazione acquedotto) – Codice CIG: Z89323FDA1 (3.294,00 €)</p> <p>-Con determina del vicesegretario N.47 del 2021 Affidato incarico di fornitura nuova soluzione software "ASCOT PLUS – AREA POPOLAZIONE" (1.024,80 €)</p> <p>-Con determina del vicesegretario N.46 del 2021 affido incarico di fornitura licenza software di gestione dematerializzazione liste elettorali. (878,40 €)</p> <p>-Con determina del vicesegretario N.48 del 2021 acquisto licenze software acca primus e autocad LT 2022. (572,18 €)</p>
21820	Riorganizzazione e sistemazione uffici comunali	3.469,00	0,00	<p>- Con determina del vicesegretario N.100 del 2021 affido incarico fornitura e posa arredo ufficio sindaco (9.333,00 €) <u>spesa reimputata sull'esercizio 2022</u></p> <p>- Con determina del</p>

				<p>vice segretario N.107 del 2021 affido incarico fornitura e posa rivestimento pareti ufficio sindaco (7.198,00 €) <u>spesa reimputata sull'esercizio 2022</u></p>
21860	Integrazione fondo strategico	0,00	0,00	<p>-Integrazione fondo strategico comunità di valle (20.000,00 €) <u>spesa reimputata sull'esercizio 2022</u></p>
23120	Servizio di polizia locale Anaunia – Compartecipazione alle spese straordinarie -	500,00	0,00	-
24100	Contributo straordinario alla scuola materna	3.966,56	3.966,56	<p>-Con delibera della GC N.105 del 2021 Assegnazione e liquidazione Contributo straordinario alla Scuola Equiparata dell'Infanzia "Vittorio Donati" di Sanzeno per lavori di manutenzione vari sulla p.e. 131 in C.C. Casez. (3.966,56 €)</p>
24200	Interventi di manutenzione straordinaria edificio centro scolastico, piazzale adiacente e mensa	4.000,00	1.433,26	<p>- Con determina del servizio tecnico N.94 dd. 15/11/2021 - Affidamento di manutenzione straordinaria impianto rilevazione incendio scuola elementare (1.433,26 €)</p>
24220	Lavori di tinteggiatura interna scuola elementare	31.649,81	31.649,81	<p>- Con determina del servizio tecnico N.65 del 2021 lavori di tinteggiatura sanificante e pulizia straordinaria della scuola elementare. Approvazione preventivi di spesa e affidamento dei lavori (3.845,10 €)</p> <p>- Con determina del servizio tecnico N.65 del 2021 lavori di tinteggiatura sanificante e pulizia straordinaria della scuola elementare. Approvazione preventivi di spesa e affidamento dei lavori. (25.092,79 €)</p> <p>- Con determina del servizio tecnico N.65 del 2021 lavori di pulizia straordinaria della scuola elementare a seguito lavori di tinteggiatura sanificante. Approvazione preventivi di spesa e affidamento dei lavori. (1.677,61 €)</p> <p>- Con determina del servizio tecnico N.65 del 2021 lavori di pulizia straordinaria della scuola elementare a seguito lavori di tinteggiatura sanificante. Approvazione preventivi di spesa e affidamento dei lavori. (4.422,39 €)</p> <p>- Con determina del servizio tecnico N.65 del 2021 spese tecniche U.C.T. – Lavori di tinteggiatura sanificante e pulizia</p>

				straordinaria della scuola elementare. (457,06 €)
24250	Opere di efficientamento energetico centro scolastico (contributi Stato)	46.954,74	46.954,74	<p>- lavori di riqualificazione degli impianti di climatizzazione delle scuole elementari di Sanzeno” Approvazione perizia progettuale e affidamento dei lavori CUP: D66J20000720001 – CIG 843477762C (25.000,00 €)</p> <p>- Lavori di riqualificazione degli impianti di climatizzazione delle scuole elementari di Sanzeno – fornitura e posa in opera botola in acciaio (4.178,50 €)</p> <p>- Contributi ANAC (30,00 €)</p> <p>- lavori di riqualificazione degli impianti di climatizzazione delle scuole elementari di Sanzeno – Conferimento incarico di progettazione, la direzione dei lavori, la tenuta della contabilità, la cura della pratica antincendio CUP: D66J20000720001 – CIG: ZBA2E27740 (15.374,04 €) di cui <u>€. 1.855,10 reimputati all'esercizio 2022</u></p> <p>-Con delibera della G.C. N.31 del 2021 incarico per riqualificazione energetica centrali termiche a servizio della scuola e della palestra ing. Marco de Pinto– CIG: Z75317DCFA (21.136,50 €) di cui <u>€. 4.227,30 reimputati sull'esercizio 2022</u></p> <p>-Con delibera della G.C. N. 78 del 2021 riqualificazione energetica centrali termiche a servizio della scuola e della palestra – Conferimento incarico Coordinatore della sicurezza in fase di esecuzione. Geom. Seppi Cristina CUP: D66J200001 e CIG: ZA53291656 (3.496,88 €) <u>spesa reimputata sull'esercizio 2022</u></p> <p>-Con delibera della G.C. N. 81 del 2021 lavori di riqualificazione energetica centrali termiche a servizio della scuola e della palestra – Approvazione progetto esecutivo in linea tecnica e a tutti gli effetti ed affidamento dei lavori. CUP: D69J21009860001 CIG: 886400477F (156.636,62 €) <u>spesa reimputata sull'esercizio 2022</u></p> <p>- Lavori di riqualificazione degli impianti di climatizzazione delle</p>

				<p>scuole elementari di Sanzeno – Conferimento incarico di progettazione, la direzione dei lavori, la tenuta della contabilità, la cura della pratica antincendio CUP: D66J20000720001 – CIG: ZBA2E27740 (5.447,46 €) spesa reimputata sull'esercizio 2022</p>
24260	Potenziamento aula informatica presso la scuola elementare	5.673,00	5.673,00	<p>-Con determina del vicesegretario N.55 del 2021 fornitura e posa in opera impianto audio-video presso scuola primaria di Sanzeno. (5.673,00 €)</p>
24300	Compartecipazione spesa per acquisto attrezzature scuola media Revò e Istituto Comprensivo Comune Fondo-Revò	3.500,00	589,92	<p>-Con delibera del C.C. N.6 del 2020 quota spese straordinarie Istituto Comprensivo anno 2019 det. N. 370 dd. 31-12-2020 (589,92 €)</p>
25200	Manutenzione e adeguamenti in "Casa de Gentili" a Sanzeno	2.727,99	2.727,99	<p>-Con determina del servizio tecnico N.62 del 2021 riparazioni bacheche e vetrate presso Casa de Gentili: incarico alla ditta vetreria Bentivoglio di Cles (TN) (947,94 €)</p> <p>-Con determina del servizio tecnico N.68 del 2021 installazione sistema telefonico presso Casa De Gentili. (1.780,05 €)</p>
25200 /70	Spese di progettazione, d.l. contabilità, verifiche, collaudi ecc. su edifici di proprietà comunale (casa de gentili)	0,00	0,00	<p>-Con delibera del C.C. N.121 del 2021- Affidamento incarico progettazione definitiva per il recupero ed il restauro dei prospetti del palazzo e della muratura perimetrale dello spazio aperto di Casa de Gentili- (arch. Gentilini Giorgia) . (7.218,09 €) - Spese reimputata per esigibilità sull'esercizio 2022</p>
28000	Lavori di allargamento e sistemazione del marciapiede sulla SS. 43 dir. nell'abitato di Sanzeno	115.635,45	98.866,71	<p>- approvazione del progetto esecutivo a tutti gli effetti, impegno di spesa e provvedimento a contrarre : lavori eseguiti e liquidati ditta Lago Rosso €. 98.866,71</p> <p>- opere specialistiche per il restauro e lo spostamento di capitello e fontana Arc-Team s.r.l. (31.476,10 €)</p> <p>-Con determina del vicesegretario N.41 del 2021 lavori di allargamento e sistemazione del marciapiede sulla SS43DIR nell'abitato di Sanzeno-variante n.2-</p>

				<p>approvazione modifica quadro economico e provvedimento a contrarre per assistenza archeologica Arc-Team s.r.l. (3.318,40 €)</p> <p>- <u>Spese reimputata per esigibilità sull'esercizio 2022 per €.</u> 201.505,69</p>
28010	Spese di progettazione, D.L. contabilità ecc. per lavori di Allargamento e sistemazione del marciapiede sulla SS. 43 dir. nell'abitato di Sanzeno	8.627,84	8.627,84	<p>- approvazione del progetto esecutivo a tutti gli effetti, impegno di spesa e provvedimento a contrarre spese tecniche per d.l. sicurezza, collaudi ing. Battocletti Roberto (13.588,25 €) di cui €. 4.960,41 <u>reimputati per esigibilità sull'esercizio 2022</u></p>
28060	Manutenzione sentiero Forre San Romedio	23.931,90	23.931,90	<p>- Con determina del servizio tecnico N.27 del 2021 affido incarico realizzazione e fornitura pannelli di chiusura cancelli sentiero San Romedio (969,90 €)</p> <p>-Con delibera della G.C. N.49 del 2021 incarico per rilievo topografico aereo del pendio che sovrasta il "Percorso in roccia San Romedio". CIG: Z7C31C136B (5.455,00 €)</p> <p>-Con delibera della G.C. N.50 del 2021 Relazione geologico.geotecnica messa in sicurezza sentiero San Romedio (3.733,20 €)</p> <p>-Con determina del servizio tecnico N.44 del 2021 incarico lavori di ripristino parapetto e disaggio parete sopra sentiero in roccia per San Romedio (3.538,00 €)</p> <p>-Con determina del servizio tecnico N.45 del 2021 affido incarico fornitura e posa in opera parapetti pedonali in legno lungo il sentiero di San Romedio. (10.235,80 €)</p>
28120	Realizzazione di un collegamento stradale di interesse pubblico sulla p.f. 55/1 C.C. Sanzeno	0.00	0.00	<p>- Con delibera della giunta comunale N.84 del 2021 Lavori di "Realizzazione di un collegamento stradale sulla p.f. 55/1 in C.C. Sanzeno" - Approvazione del progetto definitivo con contestuale dichiarazione di pubblica utilità, indifferibilità ed urgenza dei lavori. (76.265,11 €) spese reiumputata per esigibilità sul bilancio 2022</p>

28120 /70	Spese di progettazione per Realizzazione di un collegamento stradale di interesse pubblico sulla p.f. 55/1 C.C. Sanzeno	0,00	0,00	Spese di progettazione Lavori di "Realizzazione di un collegamento stradale sulla p.f. 55/1 in C.C. Sanzeno" - Approvazione del progetto definitivo approvato con delibera della giunta comunale N.84 del 2021 (6.056,03 €) spese reimpuntate per esigibilità sul bilancio 2022
28140	Acquisto - rinnovo segnaletica comunale	1.108,25	1.108,25	-Con determina del servizio tecnico N. 59 del 2021 acquisto dalla ditta BORT SNC DI PIFFER R. & C di segnaletica stradale (1.108,25 €)
28150	Manutenzione e interventi su strade, marciapiedi, piazze, parapetti ecc.	77.584,77	64.050,32	<p>-lavori di pavimentazione tratto di via Arbor a Casez e piazzola lungo la strada provinciale a sud dell'abitato di Sanzeno - Approvazione perizia progettuale e affidamento dei lavori CUP: D67H20000510005- CIG ZBB2CEF01C (5.799,00 €)</p> <p>-Con determina del servizio tecnico N.91 del 2021 lavori di pavimentazione tratto di via Arbor a Casez e piazzola lungo la strada provinciale a sud dell'abitato di Sanzeno - Approvazione perizia progettuale e affidamento dei lavori CUP: D67H20000510005- CIG ZBB2CEF01C (5.703,47 €)</p> <p>-Con determina del servizio tecnico N.24 del 2021 affido incarico rifacimento segnaletica orizzontale (5.436,87 €)</p> <p>-Con determina del servizio tecnico N.37 del 2021 incarico lavori di ripristino pavimentazione in porfido presso la Basilica Santi Martiri Sanzeno e in località Piano in fraz. Banco (2.745,00 €)</p> <p>-Con determina del servizio tecnico N.43 del 2021 affido incarico fornitura e posa in opera parapetti pedonali in acciaio lungo via del Ciasel e via per San Romedio (13.953,69 €)</p> <p>-Con determina del servizio tecnico N.66 del 2021 lavori di asfaltatura strada comunale via al lago in C.C. Banco. Approvazione preventivo di spesa e affidamento dei lavori. (23.205,36 €)</p> <p>-Con determina del servizio tecnico N.73 del 2021 lavori di asfaltatura strada comunale Via Santa Giustina in C.C. Banco.</p>

				<p>Approvazione di spesa e affidamento dei lavori. (5.227,08 €)</p> <p>-Con determina del servizio tecnico N.81 del 2021 ulteriori lavori di asfaltatura strada comunale Via al Lago in C.C. Banco. (2.025,93 €)</p> <p>-Con determina del servizio tecnico N.85 del 2021 monitoraggio statico e dinamico presso l'edificio p.ed. 25 in C.C. Sanzeno – CIG: Z4B338190C. (9.699,00 €) <u>spese reimputata per esigibilità sul bilancio 2022</u></p>
28155	Rifacimento Piazza del Castello P.F. 934/1 C.C. Casez	139.697,49	139.697,49	<p>-Con determina del vicesegretario N.23 del 2020 lavori di Rifacimento Piazza del Castello p.f. 934/1 in C.C. Casez – Approvazione a tutti gli effetti del progetto esecutivo, prenotazione dell'impegno contabile e indizione della procedura di affidamento dei lavori – CUP: D67H19003030004 CIG: 831700841F (195.967,14 €) di cui € 56.269,65 <u>spese reimputata per esigibilità sul bilancio 2022</u></p>
28155 /70	Spese progettazione D.L. ecc. per lavori di Rifacimento Piazza del Castello P.F. 934/1 C.C. Casez	7.209,16	7.209,16	<p>- lavori di Rifacimento Piazza del Castello p.f. 934/1 in C.C. Casez – Conferimento incarico Coordinatore della sicurezza in fase di esecuzione– CUP: D67H19003030004 – CIG: Z9F2CFDDAE (4.182,45 €)</p> <p>-Con delibera della G.C. N.24 del 2021 incarico variane n. 1 arch. Zini Gabriele (6.739,10 €) di cui 3.712,39 <u>spese reimputata per esigibilità sul bilancio 2022</u></p>
28170	Manutenzione e acquisto attrezzature per il cantiere comunale	10.610,00	5.595,26	<p>-Con determina del servizio tecnico N.31 del 2021 acquisto compressore professionale MNUAIR B3800 M3 100 TECH da destinare al cantiere comunale. (664,90 €)</p> <p>- -Con determina del servizio tecnico N.34 del 2021 acquisto di n. 1 soffiatore spalleggiato e n. 1 potatore a batteria da destinare al cantiere comunale (990,00 €)</p> <p>-Con determina del servizio tecnico N.48 del 2021 acquisto di un carrello porta attrezzi da destinare al cantiere comunale (893,04 €)</p>

				<p>-Con determina del servizio tecnico N.51 del 2021 acquisto di n. 1 tosasiepi a batteria da destinare al cantiere comunale. (650,00 €)</p> <p>-Con determina del servizio tecnico N.55 del 2021 mezzo in dotazione al cantiere comunale Bremach: incarico per riparazione. (1.751,94 €)</p> <p>-Con determina del servizio tecnico N. 98 del 2021 acquisto tassellatore da destinare al cantiere comunale (645,38 €)</p> <p>-Con determina del servizio tecnico N.84 del 2021 acquisto trattore "JOHN DEERE" modello 5100M e spargisale "ANNOVI" modello AA.SPG/P140 da destinare al parco macchine del cantiere comunale. (90.890,00 €) spesa reimputata per esigibilità sull'esercizio 2022</p>
28175	Spese per attività di progettazione e computi preparatori strumentali ed esecutivi	5.027,91	3.520,92	<p>-Con delibera della G.C. N. 30 del 2021 affidamento incarico all'ing. Fellin Massimiliano verifica statica solaio interno alla caserma dei Vigili del Fuoco di Sanzeno sulla p.ed. 85 in C.C. Sanzeno- CIG: Z28317DADA. (1.903,20 €)</p> <p>- Con determinazione del 23.11.2021 vicesegretario n. 62 dd. conferimento incarico geol-Berti Lino per relazione geologica e geotecnica e studio di compatibilità ai sensi della CSP relativa ai lavori di "Sistemazione e adeguamento pavimentazione strada forestale sulle pp. ff. 641/2 e p.f. 1229/1 in C.C. Banco - progetto in sanatoria - CIG: Z4E341AC0C (1.617,72 €)</p> <p>- Lavori di "Realizzazione di un nuovo tratto di marciapiede nell'abitato di Banco - Comune di Sanzeno". Affidato incarico del frazionamento, della Progettazione definitiva ed esecutiva ing. Perocheschi Ivan (13.021,98 €) spesa reimputata per esigibilità sull'esercizio 2022</p> <p>-conferimento all'arch. Zanolini Chiara incarico per il rilievo, la progettazione definitiva ed esecutiva, la direzione dei lavori, la rendicontazione contabile ed il certificato di regolare esecuzione per lo spostamento ed il restauro</p>

				<p>dell'edicola votiva e della fontana sulla p.e (3.654,14 €) spesa reimputata per esigibilità sull'esercizio 2022</p> <p>-Con delibera della G.C. N. 46 del 2021 affidamento incarico geo. Seppi Cristian per operazioni di frazionamento strada alla Valle in C.C. Banco e riconfinamento strada p.f. 1276 in C.C. Banco- CIG: Z9D31BC9F4 (4.439,51 €) spesa reimputata per esigibilità sull'esercizio 2022</p> <p>-Con delibera della G.C. N. 114 del 31.11. 2021 Affidamento incarico al geom. Gennara Alessandro per operazioni di frazionamento strada alla Valle in C.C. Banco e riconfinamento strada p.f. 1276 in C.C. Banco CIG: Z9D31BC9F4 (2.654,00 €) spesa reimputata per esigibilità sull'esercizio 2022</p>
28177	Spesa di progettazione definitiva ed esecutiva, relativa ad interventi di messa in sicurezza di cui all'art. 1 commi da 51 a 58, della Legge 27 dicembre 2019 n. 160	0,00	0,00	-
28185	Lavori di realizzazione di un nuovo tratto di marciapiede nell'abitato di Banco – Loc. Piano	0,00	0,00	-
28190/70	Spese di progettazione D.L. ecc. per lavori Messa in sicurezza incrocio S.P. 74 nell'abitato di Banco dal km. 4,600 al km. 4,800	24.452,84	3.806,40	- affidamento dei servizi tecnici di progettazione definitiva ed esecutiva, Direzione lavori, misura e contabilità e coordinamento della sicurezza in fase progettuale ed esecutiva per i lavori di Messa in sicurezza incrocio SP 74 dal km 4,600 al 4,800 nell'abitato di Banco (3.806,40 €)
28195	Lavori di abbattimento delle barriere architettoniche sul territorio comunale	0,00	0,00	-
28200	Manutenzione straordinaria illuminazione pubblica	5.000,00	0,00	-
28210	Spesa di progettazione definitiva ed esecutiva, relativa ad interventi di messa in sicurezza di cui all'art. 1 commi da 51 a 58, della Legge 27 dicembre 2019 n. 160 - illuminazione pubblica –	8.000,00	0,00	-
28240	Compartecipazione alla spesa con il comune di Predaia e Romeno per realizzazione nuova rete internet e sottoservizi presso San Romedio (comune capofila Predaia)	0,00	0,00	-
29110	Piano regolatore generale comunale - VARIANTE	0,00	0,00	-

29300	Contributo straordinario ai corpi dei Vigili Volontari del Fuoco	9.804,27	6.389,54	<p>-Con delibera della G.C. N.94 del 2021 erogazione contributo straordinario al Corpo dei Vigili del Fuoco Volontari di Banco (322,08 €)</p> <p>-Con delibera della G.C. N.115 del 03.12.2021 erogazione contributo straordinario al Corpo dei Vigili del Fuoco Volontari di Sanzeno (3.454,04 €)</p> <p>Con delibera della G.C. N.131 del 22.12.2021 erogazione contributo straordinario al Corpo dei Vigili del Fuoco Volontari di Sanzeno (1.115,82 €)</p> <p>Con delibera della G.C. N.134 del 29.12.2021 erogazione contributo straordinario al Corpo dei Vigili del Fuoco Volontari di Banco (1.497,60 €)</p>
29310	Contributo in conto capitale per acquisto autobotte in dotazione al corpo V.V.F. di Sanzeno	0,00	0,00	<p>-contributo per il corpo dei Vigili del Fuoco di Sanzeno per acquistare un'autobotte ii° categoria per incendi civili - impegno di spesa (67.200,00 €) spesa reimputata per esigibilità sull'esercizio 2022</p>
29400	Spese per attività di progettazione servizio rete idrica integrata ecc.	4.995,90	4.948,32	<p>-Con delibera della G.C. N.79 del 2021 affidamento incarico per valutare, in relazione all'impianto di depurazione a sedimentazione meccanica tipo imhoff di Sanzeno, il funzionamento dell'attuale sistema e gli interventi da realizzare per l'adeguamento delle pubbliche fognature comunale dell'abitato di Sanzeno al Piano provinciale di risanamento delle acque. CIG: Z643291677 (4.948,32 €)</p>
29410	Interventi manutentivi sottoservizi, rete idrica e acque bianche e nere del Comune di Sanzeno	50.000,00	44.868,90	<p>-Con determina del servizio tecnico N.18 del 2021 incarico di pulizia e smaltimento acque reflue stazione pompaggio loc. Molini in C.C. SANZENO. Finanziato con oneri urbaniz. cap. E 4500 (3.586,00 €)</p> <p>-Con determina del servizio tecnico N.32 del 2021 affido incarico rifacimento stazione pompaggio loc. Molini (16.506,60 €)</p> <p>-Con determina del servizio tecnico N.42 del 2021 affido incarico manutenzione</p>

				<p><i>straordinaria impianto di telecontrollo presso serbatoi acqua potabile</i> (14.423,89 €)</p> <p>-Con determina del servizio tecnico N.75 del 2021 affido incarico lavori manutenzione straordinaria acquedotto nella frazione di Casez. (10.352,41 €)</p>
29450	Sistemazione straordinaria fossa IMHOFF Fraz. Sanzeno	0,00	0,00	-
29450/70	Spese tecniche per sistemazione straordinaria fossa IMHOFF Fraz. Sanzeno	3.414,62	0,00	<p>-Con delibera della G.C. N.130 del 2021 - Affidamento incarico progettazione definitiva e coordinamento della sicurezza in fase di progettazione per i lavori di Ristrutturazione dell'impianto di depurazione a sedimentazione meccanica di Sanzeno – ing. Odorizzi Paolo (6.585,38 €) <u>spesa reimputata per esigibilità sull'esercizio 2022</u></p>
29605	Trasferimento comune di Predaia per acquisto autovetture in dotazione dei custodi forestali	2.380,96	2.380,96	<p>-Con determina del servizio finanziario N. 48 del 2021 gestione associata del servizio di vigilanza boschiva della Predaia. Impegno di spesa e liquidazione acconto anno 2021 (2.380,96 €)</p>
29610	Manutenzione strade forestali comunali	0,00	0,00	-
29618	Adeguamento viabilità forestale strada forestale p.f. 919 C.C. Casez (piano P.S.R.)	96.983,22	96.983,22	<p>-Con delibera della G.C. N.29 del 2021 lavori di Adeguamento strada forestale p.f. 919 C.C. Casez – Comune di Sanzeno” Approvazione progetto esecutivo e affidamento dei lavori CUP: D67H18001140007 - CIG 8712777B06 (7.001,64 €)</p> <p>-Con delibera della G.C. N.29 del 2021 Lavori di Adeguamento strada forestale p.f. 919 C.C. Casez – Comune di Sanzeno” AFFIDO LAVORI (89.951,58 €)</p> <p>-Con delibera della G.C. N.29 del 2021 Lavori di Adeguamento strada forestale p.f. 919 C.C. Casez – Comune di Sanzeno” Approvazione progetto esecutivo e affidamento dei lavori CUP: D67H18001140007 (30,00 €)</p> <p>- Con determina del vicesegretario N.74 del 2021 è stato conferito l'incarico coordinamento della sicurezza in fase di esecuzione dei lavori al geom. Giorgio Ferrari (2.204,35 €)</p>
29620	Manutenzione e interventi aiuole, giardini aree a verde del comune	10.809,93	10.809,93	<p>-Con determina del servizio tecnico N. 64 del 2021 messa a</p>

				dimora piante e siepi presso Casa De Gentili e parco ex Mendini (10.809,93 €)
29622	Spese tecniche - Progetto per adeguamento e sistemazione strade forestali P.F. 919 C.C. Casez Comune di Sanzeno	7.739,68	7.739,68	- incarico allo studio Ferrari della Progettazione esecutiva e della Direzione dei Lavori del progetto
29625	Acquisto arredo e attrezzature per i parchi gioco e aree verdi	2.441,83	2.441,83	-Con determina del servizio tecnico N.50 del 2021 incarico della sostituzione scala di salita dello scivolo presso il parco giochi di Banco (2.441,83 €) - Con determina del servizio tecnico N.93 DD. 15.11.2021 affido incarico fornitura e posa giochi da installare nei parchi pubblici. (4.866,87 €) spesa reimputata per esigibilità sull'esercizio 2022
29645	Realizzazione di una pista ciclo-pedonale sul territorio catastale di Sanzeno-Banco-Casez	92.064,88	92.064,88	-Con determina del vicesegretario N.28 del 2021 coordinatore della sicurezza in fase di esecuzione - Adeguamento piano della sicurezza per i lavori di "Realizzazione di un percorso ciclopedonale – tratto Pont della Poina – Basilica SS. Martiri di Sanzeno"- Cup: D61B16000610005 – CIG Z8A2D076DB (1.921,50 €) allo Studio Busetti - incarico Studio Architettura 3000 della redazione del progetto di variante n.2 comprensiva anche dell'aggiornamento del frazionamento e degli elaborati progettuali relativi agli espropri, dei Lavori di "Realizzazione di un percorso ciclopedonale – tratto Pont della Poina – Basilica S.S. Martiri di Sanzeno" - - tratto Cava Gabardi – Basilica S.S. Martiri di Sanzeno nel comune di Sanzeno (5.915,65 €) spesa reimputata per esigibilità sull'esercizio 2022 - incarico per gli aspetti geologici della variante n. 2 Studio Busetti (1.822,05 €) spesa reimputata per esigibilità sull'esercizio 2022 - (29.861,76 €) di cui certificato 2° SAL ditta Gabardi realizzazione pista ciclopedonale € 22.917,50 e €.6.944,26 Liquidazione indennità di

				<p>esproprio pp. ff. 549, 551 e 548 in C.C. Banco</p> <p>-Con determina del servizio finanziario N.63 del 2019 presa d'atto rinuncia incarico e conferimento nuovo incarico per Coordinatore della sicurezza in fase di esecuzione per i lavori di "Realizzazione di un percorso ciclopeditonale – tratto Pont della Poina – Basilica SS. Martiri di Sanzeno"- Cup: D61B16000610005 – CIG Z82A2D076DB. (BUSETTI FRANCO) (5.191,14 €)</p> <p>Importo di spesa pari a €. 297.134,69 reimputato per esigibilità sull'esercizio 2022</p>
29800	Fornitura e posa in opera colonnine di ricarica per auto elettriche	6.326,32	6.326,32	<p>- Con determina del servizio tecnico N.52 dd. 11/11/2020 lavori di realizzazione colonnine di ricarica auto elettriche. Approvazione perizia progettuale a tutti gli effetti e affidamento dei lavori (Battan Ivan – Costruzioni Elettriche) (Importo lavori al netto del ribasso 18.809,40 € + IVA) 16.190,60 somme a disposizione.</p> <p>Eseguiti i lavori di allacciamento a servizi pubblici per la realizzazione colonnine di ricarica auto da parte di SET per €. 6.326,32. Il residuo di spesa pari a €. 28.673,68 è stato reimputato per esigibilità sull'esercizio 2022</p>
29810	Fornitura e posa in opera colonnine per la ricarica di biciclette elettriche	2.155,40	0,00	<p>- Con determina del servizio tecnico N.70 del 2021 fornitura colonnine per la ricarica di E-BIKE. Incarico alla ditta Logiss srl di Rovereto (TN) (7.000,00 €) spesa reimputata per esigibilità sull'esercizio 2022</p> <p>-Con determina del servizio tecnico N.70 del 2021 fornitura colonnine per la ricarica di E-BIKE. Incarico alla ditta Logiss srl di Rovereto (TN) (844,60 €) spesa reimputata per esigibilità sull'esercizio 2022</p>
210550	Lavori di manutenzioni straordinarie ed esumazioni nei cimiteri del Comune	0,00	0,00	-

	Totale	896.825,38	777.600,01	
	TOTALE FPV	307.814,10		
	TOTALE Spese investimento	1.204.439,48		

PIANO DELLE SPESE DI INVESTIMENTO esercizio finanziario 2021

	M I S S	P R O G	O F F O G	C A P							CONTRIBUTO PAT - leggi di settore - Comunità - STATO								
P.C.F					OGGETTO DELLA SPESA	Bilancio assestato	Impegnato	Pagato	IMPEGNI REIMPUTATI SUL 2022	AVANZO		F.P.V.	Budget cap. 4365	EX FIM cap. 4366	Oneri Urbani. cap. 4500	Canoni aggiuntivi cap. 4150	BIM CONTRIBU TI piani straordinari cap. 4450	Entrate da c/v- permuta terreni cap. 4142	Totale
					PARTE STRAORDINARIA														
2,03,01,02,00	7	1	4.07	20100	Progetto Roen E-BIKE PARK	5.500,00	-									-			-
2,02,01,09,00	1	5	01.3	21500	Interventi di manutenzione straordinaria e adeguamenti a norme di legge su fabbricati e strutture comunali	11.000,00	366,00	366,00	-				0,00	366,00				0,00	366,00
2,02,03,05,01	1	5	01.3	21500/70	Spese di progettazione, D.L. contabilità, verifiche,collaudi ecc. su edifici di proprietà comunale	17.838,40	17.838,40	-	17.838,40							17.838,40			17.838,40
2,02,03,05,01	1	5	01.3	21510/70	Spesa di progettazione definitiva efficientamento energetico edificio municipale di cui all'art. 1 commi da 51 a 58, della Legge 27 dicembre 2019 n. 160	20.000,00	20.000,00	-	20.000,00							20.000,00			20.000,00
2,02,01,04,002	1	5	01.3	21570	Realizzazione impianto audio, conference system e streaming aula consigliare	35.624,00	35.624,00	35.624,00	-	35.624,00									35.624,00
2,02,01,06,01	1	3	01.3	21800	Acquisto di attrezzature, arredi, computer, fotocopiatori, programmi ecc. per i servizi generali	10.881,48	10.330,72	10.330,72	-				10.330,72	0,00					10.330,72
2,02,03,02,01	1	3	01.3	21810	Sviluppo di software e manutenzione evolutiva	6.916,18	6.916,18	572,18	-				0,00			6.916,18			6.916,18
2,02,01,03,001	1	3	01.3	21820	Riorganizzazione e sistemazione uffici comunali	20.000,00	16.531,00	-	16.531,00							16.531,00			16.531,00
2,03,01,02,06	1	11	01.3	21860	Integrazione fondo strategico	20.000,00	20.000,00	-	20.000,00			20.000,00							20.000,00
2,03,01,02,003	3	1	3.1.1	23120	Servizio di polizia locale Anaunia - Compartecipazione alle spese straordinarie -	500,00	-	-	-					0,00					-
2,03,04,01,001	4	1	09.1	24100	Contributo straordinario alla scuola materna	3.966,56	3.966,56	3.966,56	-					0,00		3.966,56			3.966,56
2,02,01,09,03	4	2	09.1	24200	Interventi di manutenzione straordinaria edificio centro scolastico, piazzale adiacente e mensa	4.000,00	1.433,26	-	-			0,00	0,00			1.433,26	-	0,00	1.433,26
2,02,01,09,03	4	2	09.1	24220	Lavori di tinteggiatura interna scuola elementare di Sanzeno	31.649,81	31.649,81	31.649,81	-						4.879,45		26.770,36		31.649,81
2,02,01,09,003	4	2	09.1	24250	Opere di efficientamento energetico centro scolastico (contributi Stato)	231.300,00	231.300,00	46.954,74	184.345,26		206.300,00	25.000,00	0,00		0,00				231.300,00
2,02,01,04,002	4	2	09.1	24260	Potenziamento aula informatica presso la scuola elementare	5.673,00	5.673,00	5.673,00	-								5.673,00		5.673,00
2,02,01,02,03	4	2	09.1	24300	Compartecipazione spesa per acquisto attrezzature scuola media Revò e Istituto Comprensivo Comune Fondo-Revò	3.500,00	589,92	589,92	-				589,92	0,00					589,92
2,02,01,10,02	5	1	08.2	25200	Manutenzione e adeguamenti in "Casa de Gentili" a Sanzeno	2.727,99	2.727,99	2.526,69	-		0,00		0,00	2.727,99	0,00				2.727,99
2,02,03,05,01	5	1	08.2	25200/70	Spese di progettazione, D.L. contabilità, verifiche,collaudi ecc. su edifici di proprietà comunale (Casa de Gentili)	7.218,09	7.218,09	-	7.218,09						7.218,09				7.218,09
2,02,01,09,12	7	1	04.7	28000	Lavori di allargamento e sistemazione del marciapiede sulla SS. 43 dir. nell'abitato di Sanzeno	351.935,64	335.166,90	98.866,71	236.300,19		124.215,00	194.827,66					16.124,24		335.166,90
2,02,03,05,01	10	5	04.7	28010	Spese di progettazione, D.L. contabilità ecc. per lavori di Allargamento e sistemazione del marciapiede sulla SS. 43 dir. nell'abitato di Sanzeno	13.588,25	13.588,25	8.627,84	4.960,41			13.588,25							13.588,25
2,02,01,09,14	7	1	04.7	28060	Manutenzione sentiero forre San Romedio	23.931,90	23.931,90	23.931,90	-							23.931,90			23.931,90
2,02,01,09,12	10	5	4.5	28120	Realizzazione di un collegamento stradale di interesse pubblico sulla p.f. 55/1 C.C. Sanzeno	76.265,11	76.265,11	-	76.265,11				55.000,00		21.265,11				76.265,11
2,02,03,05,001	10	5	4.5	28120/70	Spese di progettazione per Realizzazione di un collegamento stradale di interesse pubblico sulla p.f. 55/1 C.C. Sanzeno	6.056,03	6.056,03	-	6.056,03				6.056,03			-			6.056,03
2,02,01,05,999	10	5	04.5	28140	Acquisto - rinnovo segnaletica comunale	1.108,25	1.108,25	1.108,25	-					1.108,25					1.108,25
2,02,01,09,12	10	5	04.5	28150	Manutenzione e interventi strade, marciapiedi, piazze, parapetti ecc.	87.283,77	73.749,32	64.050,32	9.699,00		5.703,47	5.799,00			7.926,00	54.320,85		0,00	73.749,32
2,02,01,09,12	10	5	4.05	28155	Rifacimento Piazza del Castello P.F. 934/1 C.C. Casez	195.967,14	195.967,14	139.697,49	56.269,65							195.967,14	-		195.967,14
2,02,03,05,001	10	5	4.05	28155/70	Spese progettazione D.L. ecc... per lavori di Rifacimento Piazza del Castello P.F. 934/1 C.C. Casez	10.921,55	10.921,55	3.764,20	3.712,39							10.921,55			10.921,55
2,02,01,05,999	10	5	04.5	28170	Manutenzione e acquisto attrezzature per il cantiere comunale	101.500,00	96.485,26	4.949,88	90.890,00				0,00	0,00		96.485,26			96.485,26
2,02,03,05,001	10	5	04.5	28175	Spese per attività di progettazione e computi preparatori strumentali ed esecutivi	28.797,54	27.290,55	1.903,20	23.769,63			3.654,14	13.021,98	0,00		10.614,43			27.290,55
2,02,03,05,001	10	5	04.5	28177	Spesa di progettazione definitiva ed esecutiva, relativa ad interventi di messa in sicurezza di cui all'art. 1 commi da 51 a 58, della Legge 27 dicembre 2019 n. 160	-	-									-			-
2,02,01,09,12	10	5	4.05	28185	Lavori di realizzazione di un nuovo tratto di marciapiede nell'abitato di Banco – Loc. Piano	-	-			-				0,00		-			-
2,02,03,05,001	10	5	4.05	28190/70	Spese progett. D.L. ecc.. per lavori Messa in sicurezza incrocio S.P.. 74 nell'abitato di Banco dal km. 4,600 al km. 4,800	24.452,84	3.806,40	-	-	-		3.806,40			0,00	-			3.806,40
2,02,01,09,012	10	5	4.1	28195	Lavori di abbattimento delle barriere architettoniche sul territorio comunale	-	-	-		-	0,00		0,00		0,00	-			-
2,02,01,09,12	10	5	06.4	28200	Manutenzione straordinaria illuminazione pubblica	5.000,00	-	-				0,00		0,00		-			-
2,02,03,05,001	10	5	6.4	28210	Spesa di progettazione definitiva ed esecutiva, relativa ad interventi di messa in sicurezza di cui all'art. 1 commi da 51 a 58, della Legge 27 dicembre 2019 n. 160 - illuminazione pubblica –	8.000,00	-	-				0,00			0,00				-
2,03,01,02,003	10	5	06.4	28240	Compartecipazione alla spesa con il comune di Predaia e Romeno per realizzazione nuova rete internet e sottoservizi presso San Romedio (comune capofila Predaia)	-	-	-								-			-
2,02,03,05,001	8	1	6.2	29110	Piano regolatore generale comunale - VARIANTE	-	-	-							0,00	-			-
2,03,04,01,01	11	1	03.2	29300	Contributo straordinario ai corpi dei Vigili Volontari del Fuoco	9.804,27	6.389,54	3.776,12	-				0,00	0,00		6.389,54			6.389,54
2,03,01,02,002	11	1	03.2	29310	Contributo in conto capitale per acquisto autobotte in dotazione al corpo V.V.F. di Sanzeno	67.200,00	67.200,00	-	67.200,00							67.200,00			67.200,00
2,02,03,05,01	9	4	06.3	29400	Spese per attività di progettazione servizio rete idrica integrata	4.995,90	4.948,32	4.948,32	-			0,00				4.948,32			4.948,32
2,02,01,09,10	9	4	06.3	29410	Interventi manutentivi sottoservizi, rete idrica e acque bianche e nere del Comune di Sanzeno	50.000,00	44.868,90	30.445,01	-				44.868,90		0,00			0,00	44.868,90
2,02,01,09,010	9	4	05.2	29450	Sistemazione straordinaria fossa Imhoff fraz. Sanzeno	-	-	-								-			-
2,02,03,05,001	9	4	05.2	29450/70	Spese tenche per Sistemazione straordinaria fossa Imhoff fraz. Sanzeno	10.000,00	6.585,38	-	6.585,38							6.585,38			6.585,38
2,0301,02,03	9	5	04.2	29605	Trasferimento comune di Predaia per acquisto autovetture in dotazione forestali	2.380,96	2.380,96	2.380,96	-										

	<i>M I S S</i>	<i>P R O G</i>	<i>O F F O G</i>	C A P		<i>Bilancio asestato</i>	<i>Impegnato</i>	<i>Pagato</i>	<i>IMPEGNI REIMPUTATI SUL 2022</i>	<i>AVANZO</i>	PAT - leggi di settore - Comunità - STATO	F.P.V.	Budget	EX FIM	Oneri Urbani.	Canoni aggiuntivi	BIM CONTRIBU TI piani straordinari	da c/v- permuta terreni	
<i>P.C.F</i>					<i>OGGETTO DELLA SPESA</i>														<i>Totale</i>
<i>2,02,02,01,999</i>	<i>1</i>	<i>5</i>	<i>01.3</i>	21600	Permuta tra parte della p.f. 876/1 proprietà comunale e le pp.ff. 1185/1 e 1185/5 proprietà privata in C.C. Banco	<i>5.200,00</i>	-	-	-		0,00								-
<i>2,02,02,01,999</i>	<i>1</i>	<i>5</i>	<i>01.3</i>	21630	Permuta tra parte della p.f 876/1 e parte della p.f. 858 proprietà comunale e varie pp.ff. proprietà privata in C.C. Banco	-	-	-	-									0,00	-
<i>2,02,02,01,999</i>	<i>1</i>	<i>5</i>	<i>01.3</i>	21640	Permuta tra la p.f 147/1 proprietà comunale e la p.f. 146 di proprietà privata in C.C. Sanzeno	<i>3.260,00</i>	-	-	-										-
					Totale Spese investimento	<i>2.092.869,48</i>	1.973.644,11	712.117,73	1.196.044,10	35.624,00	769.155,98	301.728,35	177.273,54	14.322,88	41.288,65	571.011,99	63.238,72	0,00	1.973.644,11