



COMUNE DI SANZENO

COMUNE DI
SANZENO

RELAZIONE SULLA GESTIONE 2025 (Relazione al rendiconto)



INDICE

Presentazione	4
Contenuto e logica espositiva	5
Rispetto del contenuto obbligatorio - parte 1	7
Rispetto del contenuto obbligatorio - parte 2	11
Risultati finanziari d'esercizio	
Programmazione ed equilibri finali di bilancio	16
Variazioni di bilancio	17
Risultato di amministrazione	18
Risultato di gestione	19
Risultato di cassa	20
Situazione contabile a rendiconto	
Gestione delle entrate di competenza	22
Gestione delle uscite di competenza	23
Finanziamento del bilancio corrente	24
Finanziamento del bilancio investimenti	25
Ricorso al fpv e all'avanzo di esercizi precedenti	26
Formazione di nuovi residui	27
Smaltimento di residui precedenti	28
Scostamento dalle previsioni iniziali	30
Gestione delle entrate per tipologia	
Fcde - illustrazione entrate non considerate nel calcolo	32
Entrate tributarie	33
Azioni per il recupero dell'evasione tributaria	34
Trasferimenti correnti	35
Entrate extratributarie	36
Entrate in conto capitale	37
Riduzione di attività finanziarie	38
Accensione di prestiti	39
Anticipazioni	40
Gestione della spesa per missione	
Previsioni finali delle spese per missione	43
Previsioni finali per funzionamento e investimento	44
Impegni finali delle spese per missione	45
Impegni per funzionamento e investimento	46
Pagamenti finali delle spese per missione	47
Pagamenti per funzionamento e investimento	48
Stato di realizzazione delle spese per missione	49
Grado di ultimazione delle missioni	50
Stato di attuazione delle singole missioni	
Servizi generali e istituzionali	52



Giustizia	55
Ordine pubblico e sicurezza	56
Istruzione e diritto allo studio	58
Valorizzazione beni e attiv. culturali	60
Politica giovanile, sport e tempo libero	62
Turismo	64
Assetto territorio, edilizia abitativa	66
Sviluppo sostenibile e tutela ambiente	67
Trasporti e diritto alla mobilità	69
Soccorso civile	71
Politica sociale e famiglia	73
Tutela della salute	75
Sviluppo economico e competitività	76
Lavoro e formazione professionale	77
Agricoltura e pesca	79
Energia e fonti energetiche	80
Relazioni con autonomie locali	81
Relazioni internazionali	82
Fondi e accantonamenti	83
Debito pubblico	84
Anticipazioni finanziarie	85
Risultati economici e patrimoniali d'esercizio	
Conto del patrimonio	87

Presentazione



L'ordinamento degli enti locali, nella stesura più recente, ha ribadito il ruolo del Consiglio come organo di verifica sull'andamento della fase operativa della programmazione a suo tempo deliberata con l'approvazione del Dup. Questo tipo di riscontro è effettuato anche in sede di rendiconto dato che, secondo quanto previsto dal testo unico degli enti locali, "la relazione sulla gestione è un documento illustrativo della gestione dell'ente nonché dei fatti di rilievo che si sono verificati dopo la chiusura dell'esercizio e contiene ogni altra eventuale informazione utile ad una migliore comprensione dei dati contabili" (Decreto legislativo n.267/00, art.231/1).

La valutazione sui risultati finali di gestione e quella sullo stato di realizzazione finale dei programmi, questi ultimi intesi non solo come componente della struttura contabile (missioni articolate in programmi) ma come parte integrante del programma politico-attuativo, sono elementi importanti che vanno a caratterizzare il sistema più vasto del controllo sulla gestione. La verifica di origine politica, infatti, è talvolta accompagnata anche da un controllo prettamente tecnico, come quello messo in atto dal sistema generale di controllo interno che, tra le proprie competenze, deve "valutare l'adeguatezza delle scelte compiute in sede di attuazione dei piani, dei programmi e degli altri strumenti di determinazione dell'indirizzo politico, in termini di congruenza tra i risultati conseguiti e gli obiettivi predefiniti (...)" (D.Lgs.267/00, art.147/2).

È solo il caso di accennare che anche la parte introduttiva del documento unico di programmazione, seppure in una prospettiva che era giustamente rapportata alle reali dimensioni demografiche dell'ente, già tendeva a costituire un'iniziale base informativa su cui poi si è andato ad innestarsi, a fine esercizio, il riscontro sulla concreta realizzazione dell'originaria capacità di pianificare. È proprio per questo motivo che la sezione operativa del DUP, secondo la definizione attribuita dal principio contabile, aveva lo scopo di "costituire il presupposto dell'attività di controllo strategico e dei risultati conseguiti dall'ente, con particolare riferimento allo stato di attuazione dei programmi nell'ambito delle missioni" (punto 8.2/c).

Il presente adempimento viene quindi a collocarsi, in sequenza logica oltre che temporale, dopo l'approvazione del documento unico di approvazione (DUP) di inizio esercizio e la Ricognizione sullo stato di attuazione dei programmi di metà anno. Con questo documento, in particolare, l'Amministrazione tende a rafforzare la percezione della nostra collettività sull'importanza delle azioni compiute dall'ente per dare, allo stesso tempo, la giusta visibilità ad un'attività che ha visto all'opera nel corso dell'esercizio l'intera struttura. Tramite l'impegno profuso, infatti, una parte significativa degli obiettivi perseguiti sono stati tradotti in altrettanti risultati, un esito il cui grado di apprezzamento è lasciato in questo momento alla libera valutazione del cittadino. Con questa Relazione, esposta in un formato ed una modalità che si ritiene sia moderna e accattivante, oltre che rispettosa dei dettami di legge, abbiamo così voluto tenere fede all'impegno di stabilire un rapporto più diretto con i cittadini, basato sulla trasparenza e sulla partecipazione, in modo da consentire a chiunque di cogliere la dimensione strategica delle scelte adottate.

Porre concretamente al centro dell'attenzione i destinatari degli interventi di un'amministrazione pubblica significa anche dare conto del proprio operato in modo trasparente e riscoprire così il senso della propria azione.

Il Sindaco

Contenuto e logica espositiva

Relazione sulla gestione e volontà del legislatore

Il contenuto della relazione sulla gestione ha una valenza di carattere generale. La volontà espressa dal legislatore è chiara e tende a mantenere un costante rapporto dialettico tra il consiglio comunale e la giunta, favorendo così un riscontro sul grado di realizzazione dei programmi originariamente previsti ed espressi, a livello contabile, dall'aggregato che li contiene per omogeneità di funzione, e cioè la Missione. Allo stesso tempo, il consiglio verifica che l'attività di gestione non si sia estesa fino ad alterare il normale equilibrio delle finanze comunali. L'attività di spesa, infatti, non può prescindere dalla reale disponibilità di risorse. In questo contesto si inserisce l'importante norma che prevede l'esposizione al principale organo collegiale di un vero e proprio bilancio di fine esercizio. La possibilità di valutare l'esito finale dell'originaria attività di programmazione non è solo concessa dall'ordinamento degli enti locali, ma anzi, è incentivata.



Consuntivo e risultati finanziari

La prima parte della relazione, denominata "*Programmazione ed equilibri finali di bilancio*", ha lo scopo di verificare, ad esercizio ormai chiuso, il mantenimento dell'equilibrio nella programmazione, e cioè la corrispondenza tra stanziamenti definitivi di competenza in entrata (risorse previste) con il fabbisogno stimato in spesa (impieghi programmati), dando maggiore risalto ai due principali aggregati di bilancio, e cioè il comparto corrente e gli investimenti. Gli argomenti della sezione individuano poi i risultati conseguiti a rendiconto, con il risultato complessivo di amministrazione (competenza e residui) e il saldo della gestione, ossia il risultato ottenuto nel versante della sola competenza. L'ultimo argomento trattato estende l'osservazione sui movimenti di cassa, dove le riscossioni ed i pagamenti effettuati nell'esercizio hanno contribuito, insieme all'eventuale giacenza iniziale di cassa, a formare il saldo conclusivo di tesoreria.



Contabilità finanziaria e rendiconto

La terza parte del documento, denominata "*Situazione contabile a rendiconto*", approfondisce l'analisi già sviluppata nel punto precedente per osservare l'andamento delle entrate e delle uscite di competenza. Sono inoltre sviluppate delle tematiche di particolare interesse, come il finanziamento del bilancio di parte corrente e di quello in conto capitale risultante a rendiconto, il ricorso a mezzi finanziari provenienti da esercizi precedenti, come l'avanzo e il fondo pluriennale vincolato, e la dinamica nella gestione dei residui. Riguardo a quest'ultimo aspetto, sarà monitorato sia l'andamento dei vecchi residui, con il relativo tasso di smaltimento, che la formazione di nuovi residui provenienti dalla competenza. L'ultimo aspetto sviluppato in questa sezione della relazione riguarderà lo scostamento dalle previsioni iniziali, visto come un indice del grado di attendibilità delle previsioni di entrata e di uscita ipotizzate nella frase di programmazione (DUP).




Andamento delle entrate

La sezione denominata "*Gestione delle entrate per tipologia*" sviluppa le tematiche relative ai soli movimenti delle entrate, dove le previsioni finali (stanziamenti) sono accostati ai corrispondenti accertamenti (crediti) e movimenti di cassa (riscossioni). Le informazioni contabili abbracciano ciascun titolo di entrata con le diverse tipologie che lo compongono. Sono prese in considerazione, pertanto, le entrate di natura tributaria, i trasferimenti in conto gestione, le entrate extra tributarie, le riduzioni di attività finanziarie, le accensioni di prestiti, le anticipazioni di cassa e, infine, i servizi per conto di terzi. Particolare attenzione merita l'osservazione del grado di accertamento e del tasso di riscossione, visti come la percentuale della previsione di entrata che si è tradotta in credito, o del credito stesso in incasso. Lo scostamento tra la previsione ed il rispettivo accertamento indica, infine, quanto della previsione di bilancio non si sia effettivamente realizzata.



Gestione della spesa per missione

In questa sezione del documento, denominata "Gestione della spesa per missione", l'attenzione si concentra sul solo versante delle uscite e, in modo specifico, sulla struttura del bilancio composto da missioni poi articolate, ma solo a livello più operativo, in singoli programmi. Viene quindi offerto un quadro d'insieme sui dati contabili della spesa per missione, dando quindi un adeguato risalto allo scostamento che si è verificato tra le previsioni finali e la spesa effettivamente impegnata. In questa prospettiva, si rende così disponibile un quadro attendibile di informazioni sullo stato di realizzazione dei procedimenti di spesa attivati dall'apparato tecnico. L'osservazione si sposta, infine, sul grado di ultimazione dei pagamenti, visti come un indicatore sull'avvenuto completamento dell'intervento previsto. Il tutto, in un'ottica che legge questi fenomeni solo nel loro insieme (elenco delle missioni) mentre l'analisi di dettaglio è sviluppata in un'altra sezione.




Stato di attuazione delle singole missioni

La relazione al rendiconto, nella sezione denominata "Stato di attuazione delle singole missioni", abbandona la visione d'insieme e pone invece lo sguardo sulle singole missioni, analizzandone lo stato di realizzazione e il grado di ultimazione, oltre che la loro composizione contabile. Di ogni missione è posta in evidenza sia la componente finanziaria della spesa corrente che quella di parte investimento, fornendo una chiave di lettura dello stato di avanzamento della missione articolata in programmi che non è più, come nel punto precedente, a carattere cumulativo. In questa ottica, è posto in risalto l'andamento della gestione (uscite di parte corrente) separandola dalla componente degli investimenti (uscite in C/capitale). I due comparti, infatti, hanno tempi di realizzazione e regole completamente diverse, tali da rendere poco significativa la visione cumulativa. Per ciascuna di esse è individuata anche la composizione contabile.



Risultati economici e patrimoniali d'esercizio

La contabilità finanziaria, che costituisce il sistema contabile principale e fondamentale per fini autorizzatori e di rendicontazione dei risultati della gestione finanziaria, è affiancato da un'ulteriore contabilità di supporto. La contabilità economico patrimoniale, infatti, ha lo scopo di rilevare i costi (oneri) ed i ricavi (proventi) derivanti dalle transazioni poste in essere dalla pubblica amministrazione. L'ultima sezione della relazione, denominata "Risultati economici e patrimoniali d'esercizio", estende quindi l'attenzione su taluni aspetti che riguardano proprio la lettura economica dei fatti di gestione manifestati nell'esercizio e che hanno comportato, tramite la formazione di costi e ricavi, una modifica sostanziale nella composizione del patrimonio comunale. La variazione di ricchezza, prodotta dalla differenza tra ricavi e costi delle gestioni caratteristica, finanziaria o straordinaria, quindi, ha generato una differenza nel patrimonio netto degna di approfondimento.



Rispetto del contenuto obbligatorio - Parte 1

Norme di riferimento

Il contenuto obbligatorio della Relazione sulla gestione è previsto da un sistema articolato di provvedimenti, e precisamente: il Testo unico sugli enti locali (D.Lgs. 267/00); l'Armonizzazione contabile (D.Lgs. 118/11); i Principi generali o postulati (allegato n.1 al D.Lgs.118/11); il Principio contabile applicato sulla programmazione (allegato n.4/1 al D.Lgs. 118/11); il Principio contabile applicato sulla contabilità finanziaria (allegato n.4/2 al D.Lgs. 118/2011); il Principio contabile applicato sulla contabilità economico patrimoniale (Allegato 4/3 al D.Lgs.118/2011). Questo documento rispetta fedelmente le prescrizioni previste da queste norme.

Di seguito, partendo dalle prime due norme richiamate, riporteremo gli obblighi normativi (riferimento e contenuto) con le corrispondenti considerazioni dell'ente.



Testo unico sugli enti locali (D.Lgs. 267/00)

[D.Lgs.267/00, art.231/1]

Relazione sulla gestione (richiamo normativo). La relazione sulla gestione è un documento illustrativo della gestione dell'ente, nonché dei fatti di rilievo verificatisi dopo la chiusura dell'esercizio, contiene ogni eventuale informazione utile ad una migliore comprensione dei dati contabili, ed è predisposto secondo le modalità previste dall'art.11, comma 6, del decreto legislativo 23 giugno 2011, n. 118.

Considerazioni dell'ente. Questa relazione è strutturata in modo da garantire una visione d'insieme delle principali operazioni economiche e finanziarie che hanno interessato l'esercizio, compresi gli eventuali fenomeni degni di rilievo maturati dopo il 31/12. Gli argomenti trattati nella Relazione, con annessa eventuale Nota integrativa, rispettano le previsioni di legge richiamate dalla Armonizzazione contabile ed annessi Principi contabili.

Armonizzazione contabile (D.Lgs. 118/11)

[D.Lgs.118/11, art.11/6a]

Criteri valutazione (richiamo normativo). La relazione illustra (..) i criteri di valutazione utilizzati (prescrizione richiamata anche nel PaPR, 13.10.1a).

Considerazioni dell'ente. Il rendiconto, al pari degli allegati ufficiali, è stato redatto secondo i principi contabili ufficiali che garantiscono, in virtù della loro corretta applicazione, la comparabilità tra i consuntivi dei diversi esercizi. In particolare:

- i documenti del sistema di bilancio relativi al rendiconto, hanno attribuito gli accertamenti di entrata e gli impegni di uscita ai rispettivi esercizi di competenza "potenziata", ciascuno dei quali coincide con l'anno solare (rispetto del principio n.1 - Annualità);
- il bilancio di questo ente, come il relativo rendiconto, è unico, dovendo fare riferimento ad un'amministrazione che si contraddistingue per essere un'entità giuridica unica. Come conseguenza di ciò, il complesso unitario delle entrate ha finanziato la totalità delle spese. Solo nei casi di deroga espressamente previsti dalla legge, talune fonti di entrata sono state destinate alla copertura di determinate e specifiche spese (rispetto del principio n.2 - Unità);
- il sistema di bilancio, relativamente al rendiconto, comprende tutte le finalità ed i risultati della gestione nonché i valori finanziari, economici e patrimoniali riconducibili a questa amministrazione, in modo da fornire una rappresentazione veritiera e corretta della complessa attività amministrativa prevista ed attuata nell'esercizio. Eventuali contabilità separate, se presenti in quanto espressamente ammesse dalla norma contabile, sono state ricondotte al sistema unico di bilancio entro i limiti temporali dell'esercizio (rispetto del principio n.3 - Universalità);
- tutte le entrate, con i relativi accertamenti, sono state iscritte in bilancio al lordo delle spese sostenute per la riscossione e di altre eventuali oneri ad esse connesse. Allo stesso tempo, tutte le uscite, con i relativi impegni, sono state riportate al lordo delle correlate entrate, senza ricorrere ad eventuali compensazioni di partite (rispetto del principio n.4 - Integrità).

[D.Lgs.118/11, art.11/6b]

Principali voci contabili (richiamo normativo). La relazione illustra (..) le principali voci del conto del bilancio (prescrizione richiamata anche nel PaPR, 13.10.1b).

Considerazioni dell'ente. Questa relazione, nel suo interno, riporta i prospetti riepilogativi di tutti i principali aggregati di bilancio relativi alla gestione delle entrate, suddivise in Tipologie, ed a quelle delle uscite, raggruppate in Missioni.

[D.Lgs.118/11, art.11/6c]

Principali variazioni (richiamo normativo). La relazione illustra (..) le principali variazioni alle previsioni finanziarie intervenute in corso d'anno, comprendendo l'utilizzazione dei fondi

di riserva e gli utilizzi delle quote vincolate accantonate del risultato di amministrazione al 1 gennaio dell'esercizio precedente (prescrizione richiamata anche nel PaPR, 13.10.1c).

Considerazioni dell'ente. Durante la gestione sono state rispettati i vincoli di contenuto, competenza deliberativa e tempistica riguardanti le norme di flessibilità di bilancio (vedi quanto riportato nel successivo punto "Principi generali o postulati - Principio generale n.7"). In termini finanziari, le variazioni di bilancio hanno comportato la modifica degli stanziamenti iniziali (Bilancio di previsione) fino ad assumere la configurazione definitiva. Questa relazione, nell'argomento "Scostamento dalle previsioni iniziali", riporta la dimensione di queste variazioni sulle entrate ed uscite indicandone lo scostamento in termini numerici ed anche percentuali.

[D.Lgs.118/11, art.11/6d]

Quote del risultato di amministrazione (prescrizione normativa). La relazione illustra (..) l'elenco delle quote vincolate e accantonate del risultato di amministrazione al 31 dicembre dell'esercizio precedente, distinguendo i vincoli derivanti dalla legge e dai principi contabili, dai trasferimenti, da mutui e altri finanziamenti, vincoli formalmente attribuiti dall'ente (prescrizione richiamata anche nel PaPR, 13.10.1d).

Considerazioni dell'ente. Il risultato di amministrazione è stato calcolato e poi scomposto nelle singole componenti (fondi accantonati, vincolati, destinati agli investimenti, non vincolati), e questo al fine di conservare l'eventuale vincolo di destinazione dei singoli elementi costituenti. Questa relazione, nell'argomento "Risultato di amministrazione complessivo", riporta l'elenco delle principali voci di scomposizione del risultato.

Se ritenuto necessario, ulteriori elementi di valutazione e/o dettaglio dal contenuto prettamente tecnico saranno trattati nell'eventuale Nota integrativa al rendiconto.

[D.Lgs.118/11, art.11/6e]

Residui in sofferenza (richiamo normativo). La relazione illustra (..) le ragioni della persistenza dei residui con anzianità superiore ai cinque anni e di maggiore consistenza, nonché sulla fondatezza degli stessi (prescrizione richiamata anche nel PaPR, 13.10.1e).

Considerazioni dell'ente. La chiusura del rendiconto è stata preceduta dalla ricognizione dei residui attivi relativi ad esercizi pregressi (riaccertamento ordinario) per verificare la fondatezza della rispettiva posizione giuridica originaria ed il permanere nel tempo della posizione creditoria. La ricognizione dei residui attivi ha permesso di individuare e gestire contabilmente le possibili situazioni dei crediti di dubbia e difficile esazione, di quelli riconosciuti assolutamente inesigibili, dei crediti riconosciuti insussistenti per la sopravvenuta estinzione legale del diritto o per l'indebito o erroneo accertamento originario del diritto al credito. L'eventuale presenza a rendiconto di situazioni attive di sofferenza, anche relativa ad eventuali residui attivi di anzianità superiore al quinquennio, è pertanto contabilmente giustificata.

Se ritenuto necessario, ulteriori elementi di valutazione e/o dettaglio dal contenuto prettamente tecnico saranno trattati nell'eventuale Nota integrativa al rendiconto.

[D.Lgs.118/11, art.11/6f]

Anticipazione tesoreria (richiamo normativo). La relazione illustra (..) l'elenco delle movimentazioni effettuate nel corso dell'esercizio sui capitoli di entrata e di spesa riguardanti l'anticipazione, evidenziando l'utilizzo medio e l'utilizzo massimo dell'anticipazione nel corso dell'anno, nel caso in cui il conto del bilancio, in deroga al principio generale dell'integrità, espone il saldo al 31 dicembre dell'anticipazione attivata al netto dei relativi rimborsi (prescrizione richiamata anche nel PaPR, 13.10.1f).

Considerazioni dell'ente. Per quanto riguarda il ricorso all'eventuale anticipazione di tesoreria, l'ente persegue un comportamento operativo teso ad evitare, o quanto meno a contenere, l'esposizione a breve verso il sistema bancario per non appesantire il bilancio con un'eccessiva spesa per interessi passivi.

Se ritenuto necessario, ulteriori elementi di valutazione e/o dettaglio dal contenuto prettamente tecnico saranno trattati nell'eventuale Nota integrativa al rendiconto.

[D.Lgs.118/11, art.11/6g]

Diritti reali godimento (richiamo normativo). La relazione richiama (..) l'elencazione dei diritti reali di godimento e la loro illustrazione.

Considerazioni dell'ente. Riguardo ai diritti reali di godimento, e cioè diritti che l'uomo può esercitare sui beni suscettibili che si trovano nella sua sfera di controllo o di esercizio (diritto di superficie, enfiteusi, usufrutto, uso, abitazione e servitù prediali), non ci sono particolari situazioni degne di nota rispetto quanto eventualmente segnalato in allegato al conto del patrimonio dell'ente (prescrizione richiamata anche nel PaPR, 13.10.1g).

Se ritenuto necessario, ulteriori elementi di valutazione e/o dettaglio dal contenuto prettamente tecnico saranno trattati nell'eventuale Nota integrativa al rendiconto.

[D.Lgs.118/11, art.11/6h]

Organismi strumentali (richiamo normativo). La relazione riprende (..) l'elenco dei propri enti e organismi strumentali, con la precisazione che i relativi rendiconti o bilanci di esercizio sono consultabili nel proprio sito internet (prescrizione richiamata anche nel PaPR, 13.10.1h)..

Considerazioni dell'ente. Le aziende speciali, e più in generale gli organi strumentali intimamente collegati all'ente che le ha costituite, sono soggetti a limiti stringenti riguardo al possibile svolgimento dell'attività al di fuori del territorio di appartenenza. Al pari delle

partecipazioni in società, la costituzione di un'entità giuridica strumentale vincola l'ente per un periodo non breve, portando con se sia vantaggi che problemi di sostenibilità nel tempo. Per quanto riguarda questo specifico esercizio, non ci sono state modifiche alla situazione preesistente degne di nota.

Se ritenuto necessario, ulteriori elementi di valutazione e/o dettaglio dal contenuto prettamente tecnico saranno trattati nell'eventuale Nota integrativa al rendiconto.

[D.Lgs.118/11, art.11/6i]

Partecipazioni (richiamo normativo). La relazione riprende (..) l'elenco delle partecipazioni dirette possedute con l'indicazione della relativa quota percentuale (prescrizione richiamata anche nel PaPR, 13.10.1i).

Considerazioni dell'ente. La legge attribuisce all'ente la facoltà di gestire i servizi pubblici locali anche per mezzo di società private, direttamente costituite o partecipate, ed indica così un modulo alternativo di gestione rispetto alla classica azienda speciale

Se ritenuto necessario, ulteriori elementi di valutazione e/o dettaglio dal contenuto prettamente tecnico saranno trattati nell'eventuale Nota integrativa al rendiconto.

[D.Lgs.118/11, art.11/6j]

Crediti/debiti incrociati (richiamo normativo). La relazione descrive (..) gli esiti della verifica dei crediti e debiti reciproci con i propri enti strumentali e le società controllate e partecipate. La predetta informativa, asseverata dai rispettivi organi di revisione, evidenzia analiticamente eventuali discordanze e ne fornisce la motivazione (prescrizione richiamata anche nel PaPR, 13.10.1j).

Considerazioni dell'ente. La verifica sulla corrispondenza delle eventuali posizioni patrimoniali incrociate è effettuata in sede di predisposizione del bilancio consolidato, se obbligatorio. Il riscontro generico sulle poste finanziarie dell'ente non ha rilevato, comunque, particolari situazioni di questa natura.

Se ritenuto necessario, ulteriori elementi di valutazione e/o dettaglio dal contenuto prettamente tecnico saranno trattati nell'eventuale Nota integrativa al rendiconto.

[D.Lgs.118/11, art.11/6k]

Strumenti derivati (richiamo normativo). La relazione descrive (..) gli oneri e gli impegni sostenuti, derivanti da contratti relativi a strumenti finanziari derivati o da contratti di finanziamento che includono una componente derivata (prescrizione richiamata anche nel PaPR, 13.10.1k).

Considerazioni dell'ente. Per "strumenti derivati" si intendono i prodotti offerti dal mercato creditizio il cui valore dipende dall'andamento di un'attività sottostante che può essere di natura finanziaria, come ad esempio i titoli azionari, i tassi di interesse o l'andamento dei cambi, oppure di natura reale, come nel caso di oro, petrolio, e così via.

Se ritenuto necessario, ulteriori elementi di valutazione e/o dettaglio dal contenuto prettamente tecnico saranno trattati nell'eventuale Nota integrativa al rendiconto.

[D.Lgs.118/11, art.11/6l]

Garanzie prestate (richiamo normativo). La relazione descrive (..) l'elenco delle garanzie principali o sussidiarie prestate dall'ente a favore di enti e di altri soggetti ai sensi delle leggi vigenti, con l'indicazione delle eventuali richieste di escussione nei confronti dell'ente (prescrizione richiamata anche nel PaPR, 13.10.1l).

Considerazioni dell'ente. L'amministrazione può legittimamente concedere delle garanzie principali o sussidiarie a favore di altri soggetti e sottoscrivere i rispettivi documenti che vincolano l'ente nel tempo. Dal punto di vista prettamente patrimoniale, il valore complessivo delle garanzie prestate è riportato tra i conti d'ordine della contabilità economica mentre la concessione della singola garanzia non richiede, di regola, alcuna specifica registrazione finanziaria, né è soggetta a particolari restrizioni.

Se ritenuto necessario, ulteriori elementi di valutazione e/o dettaglio dal contenuto prettamente tecnico saranno trattati nell'eventuale Nota integrativa al rendiconto.

[D.Lgs.118/11, art.11/6m]

Patrimonio immobiliare (richiamo normativo). La relazione richiama (..) l'elenco descrittivo dei beni appartenenti al patrimonio immobiliare dell'ente alla data di chiusura dell'esercizio cui il conto si riferisce, con l'indicazione delle rispettive destinazioni e degli eventuali proventi da essi prodotti (prescrizione richiamata anche nel PaPR, 13.10.1m).

Considerazioni dell'ente. Il patrimonio immobiliare, come aggregato autonomo delle immobilizzazioni materiali del conto patrimoniale, è composto dai terreni, fabbricati, infrastrutture, impianti e macchinari ed altre voci simili. Il valore complessivo è riportato nell'argomento "Conto del patrimonio" di questa relazione mentre l'elenco dettagliato dei singoli cespiti è invece contenuto nell'inventario dei beni, a cui si rinvia.

[D.Lgs.118/11, art.11/6n]

Nota integrativa (richiamo normativo). La relazione riprende (..) gli elementi richiesti dall'articolo 2427 e dagli altri articoli del codice civile, nonché da altre norme di legge e dai documenti sui principi contabili applicabili (prescrizione richiamata anche nel PaPR, 13.10.1n).

Considerazioni dell'ente. Questo documento ufficiale si compone della Relazione sulla gestione, propriamente detta ed integrata, qualora se ne ravveda la necessità o l'opportunità, dalla corrispondente Nota integrativa dal contenuto prettamente tecnico. Mentre le informazioni di rendiconto riconducibili alle scelte originariamente disposte con il

DUP sono presenti nella Relazione sulla gestione, le informazioni riconducibili a competenze di natura solo tecnica possono invece essere riportate nella Nota integrativa al rendiconto. In questo ultimo caso, il contenuto della Nota integrativa diventa parte integrante della Relazione sulla gestione, propriamente detta.

Se ritenuto necessario, pertanto, ulteriori elementi di valutazione e/o dettaglio dal contenuto prettamente tecnico saranno trattati nell'eventuale Nota integrativa.

[D.Lgs.118/11, art.11/6o] **Risultati gestione** (richiamo normativo). La relazione riporta (..) altre informazioni riguardanti i risultati della gestione, richieste dalla legge o necessarie per l'interpretazione del rendiconto (prescrizione richiamata anche nel PaPR, 13.10.1o).

Considerazioni dell'ente. Questa relazione, nelle sezioni denominate rispettivamente "Risultati finanziari d'esercizio" e "Situazione contabile a rendiconto", descrive ogni elemento di natura finanziaria ritenuto necessario o utile per la corretta interpretazione di questo rendiconto d'esercizio.

Rispetto del contenuto obbligatorio - Parte 2

Norme di riferimento

Il contenuto obbligatorio della Relazione sulla gestione è previsto da un sistema articolato di provvedimenti, e precisamente: il Testo unico sugli enti locali (D.Lgs. 267/00); l'Armonizzazione contabile (D.Lgs. 118/11); i Principi generali o postulati (allegato n.1 al D.Lgs.118/11); il Principio contabile applicato sulla programmazione (allegato n.4/1 al D.Lgs. 118/11); il Principio contabile applicato sulla contabilità finanziaria (allegato n.4/2 al D.Lgs. 118/2011); il Principio contabile applicato sulla contabilità economico patrimoniale (Allegato 4/3 al D.Lgs.118/2011). Questo documento rispetta fedelmente le prescrizioni previste da queste norme.

Di seguito, riporteremo gli obblighi previsti dai principi contabili (riferimento e contenuto) con le corrispondenti considerazioni dell'ente.



Principi generali o postulati

[Principio generale n.7]

Flessibilità (previsione normativa). È necessario che nella relazione illustrativa delle risultanze di esercizio si dia adeguata informazione sul numero, sull'entità e sulle ragioni che hanno portato a variazioni di bilancio in applicazione del principio e altresì sull'utilizzo degli strumenti ordinari di flessibilità previsti nel bilancio di previsione.

Considerazioni dell'ente. Durante la gestione sono stati rispettati i vincoli di contenuto, competenza deliberativa e tempistica riguardanti le norme di flessibilità di bilancio. In particolare, sono stati osservati i seguenti richiami di legge:

- il bilancio di previsione finanziario può subire variazioni nel corso dell'esercizio di competenza e di cassa sia nella parte prima, relativa alle entrate, che nella parte seconda, relativa alle spese, per ciascuno degli esercizi considerati nel documento (D.Lgs. 267/00, art.175/1);
- le variazioni al bilancio sono di competenza dell'organo consiliare salvo quelle previste dai commi 5-bis (variazioni di competenza dell'organo esecutivo) e 5-quater (variazioni di competenza del responsabile finanziario) (D.Lgs. 267/00, art.175/2);
- le variazioni al bilancio possono essere deliberate non oltre il 30 novembre di ciascun anno, fatte salve le variazioni che possono essere deliberate sino al 31 dicembre (istituzione di tipologie di entrata a destinazione vincolata e il correlato programma di spesa; istituzione di tipologie di entrata senza vincolo di destinazione, con stanziamento pari a zero, a seguito di accertamento e riscossione di entrate non previste in bilancio; utilizzo delle quote del risultato di amministrazione vincolato ed accantonato per le finalità per le quali sono stati previsti; reimputazione agli esercizi in cui sono esigibili, di obbligazioni riguardanti entrate vincolate già assunte e, se necessario, delle spese correlate; variazioni delle dotazioni di cassa; variazioni di competenza del responsabile finanziario; variazioni degli stanziamenti riguardanti i versamenti ai conti di tesoreria statale intestati all'ente e i versamenti a depositi bancari intestati all'ente) (D.Lgs. 267/00, art.175/3);
- mediante la variazione di assestamento generale, deliberata dall'organo consiliare dell'ente entro il 31 luglio di ciascun anno, si attua la verifica generale di tutte le voci di entrata e di uscita, compreso il fondo di riserva ed il fondo di cassa, al fine di assicurare il mantenimento del pareggio di bilancio (D.Lgs. 267/00, art.175/8);
- i prelevamenti dal fondo di riserva, dal fondo di riserva di cassa e dai fondi spese potenziali sono di competenza dell'organo esecutivo e possono essere deliberati sino al 31 dicembre di ciascun anno (D.Lgs. 267/00, art.176/1).

Principio contabile applicato concernente la programmazione di bilancio

[PaPR, 13.10.1]

Relazione sulla gestione. La Relazione è un documento illustrativo della gestione dell'ente, nonché dei fatti di rilievo verificatisi dopo la chiusura dell'esercizio. Contiene ogni eventuale informazione utile ad una migliore comprensione dei dati contabili ed illustra (...omissis).

Considerazioni dell'ente. Il principio contabile riproduce esattamente quanto già previsto dall'omonimo articolo del decreto legislativo sull'armonizzazione contabile ed a cui, pertanto, si rimanda (vedi più sopra le considerazioni dell'ente sull'avvenuto rispetto delle identiche prescrizioni richiamate dal D.Lgs.118/11, art.11/6).

[PaPR, 13.10.2]

Quote vincolate, accantonate e destinate del risultato. La relazione riepiloga e illustra gli utilizzi delle quote vincolate e accantonate del risultato di amministrazione al 1 gennaio dell'esercizio e gli elenchi analitici delle quote vincolate, accantonate e destinate agli

investimenti che compongono il risultato di amministrazione descrivendo, con riferimento alle componenti, più rilevanti:

- a) la gestione delle entrate vincolate e destinate agli investimenti provenienti dagli esercizi precedenti, confluite nel risultato di amministrazione al 1 gennaio dell'esercizio oggetto di rendiconto: l'importo applicato al bilancio, le spese impegnate e pagate nel corso dell'esercizio di riferimento finanziate da tali risorse, la cancellazione dei residui, il loro importo alla fine dell'esercizio e le cause che non hanno ancora consentito di spenderle;
- b) le riduzioni dei fondi provenienti dagli esercizi precedenti, distinguendo gli utilizzi effettuati nel rispetto delle finalità e le riduzioni determinate dal venire meno dei rischi e delle passività potenziali per i quali erano stati accantonati;
- c) la formazione di nuove economie di spesa, finanziate da entrate vincolate e destinate agli investimenti ed accertate nel corso dell'esercizio; il loro importo e le cause che hanno determinato le economie di spesa;
- d) le motivazioni della costituzione di nuovi e maggiori accantonamenti finanziati da entrate accertate nel corso dell'esercizio, indicando, per quelli effettuati in sede di predisposizione del rendiconto, se tali accantonamenti hanno determinato un incremento del disavanzo di amministrazione e le cause che non hanno consentito di effettuarli nel bilancio.

Considerazioni dell'ente. L'ente, se ne ricorrevano i presupposti e comunque in modo unitario con gli altri prospetti obbligatori di rendiconto, ha predisposto gli allegati denominati a/1, a/2 ed a/3 che riportano in modo esauriente le informazioni richieste, e precisamente:

- Allegato a/1 (elenco analitico delle risorse accantonate nel risultato di amministrazione finale). Individua, in modo separato: a) le risorse accantonate all'inizio esercizio; b) quelle accantonate applicate in entrata al bilancio (utilizzo dei fondi accantonati attraverso l'applicazione in bilancio della corrispondente quota del risultato di amministrazione); c) le risorse accantonate stanziare nella parte spesa del bilancio; d) gli ulteriori accantonamenti effettuati in sede di rendiconto ed i corrispondenti utilizzi; e) la consistenza finale degli accantonamenti effettuati in sede di rendiconto.

- Allegato a/2 (elenco analitico delle risorse vincolate nel risultato di amministrazione). Individua, in modo separato: a) le risorse vincolate nel risultato di amministrazione presunto; b) le risorse vincolate applicate al bilancio; c) entrate vincolate accertate nell'esercizio; d) gli impegni finanziati da entrate vincolate accertate nell'esercizio o da quote vincolate del risultato di amministrazione; e) il FPV a rendiconto finanziato da entrate vincolate accertate nell'esercizio o da quote vincolate del risultato di amministrazione; f) la cancellazione di residui attivi vincolati, l'eliminazione del vincolo su quote del risultato di amministrazione e la cancellazione di residui passivi finanziati da risorse vincolate (gestione dei residui); g) la cancellazione di impegni finanziati da FPV dopo l'approvazione del rendiconto precedente e non reimpegnati nell'esercizio; h) le risorse vincolate a rendiconto; i) le risorse vincolate nel risultato di amministrazione.

- Allegato a/3 (elenco analitico delle risorse destinate agli investimenti nel risultato di amministrazione). Individua, in modo separato: a) le risorse destinate agli investimenti nel bilancio iniziale; b) le entrate destinate agli investimenti accertate nell'esercizio; c) gli impegni dell'esercizio finanziati da entrate destinate accertate nell'esercizio o da quote destinate del risultato di amministrazione; d) il FPV a rendiconto finanziato da entrate destinate accertate nell'esercizio o da quote destinate del risultato di amministrazione; e) la cancellazione di residui attivi costituiti da risorse destinate agli investimenti, l'eliminazione della destinazione su quote del risultato di amministrazione e la cancellazione di residui passivi finanziati da risorse destinate agli investimenti (gestione dei residui); f) le risorse destinate agli investimenti a rendiconto.

[PaPR, 13.10.2 (segue)]

Accantonamenti nel risultato di amministrazione. Infine la relazione da atto della congruità di tutti gli accantonamenti nel risultato di amministrazione al 31 dicembre dell'esercizio cui il rendiconto si riferisce e le motivazioni delle eventuali differenze rispetto agli accantonamenti minimi obbligatori previsti dai principi contabili.

Considerazioni dell'ente. La quota accantonata del risultato di amministrazione è costituita dall'accantonamento al fondo crediti di dubbia esigibilità e dagli accantonamenti per le passività potenziali (fondi spese e rischi). In presenza di crediti di dubbia e difficile esazione accertati nell'esercizio, è stato quindi effettuato, nei limiti di legge, un accantonamento al fondo crediti di dubbia esigibilità vincolando una quota dell'avanzo di amministrazione. L'accantonamento complessivo è stato invece ridotto in presenza di un credito, già oggetto di accantonamento, successivamente dichiarato inesigibile ed eliminato dai residui attivi. In presenza di un'obbligazione passiva condizionata al verificarsi di un evento, come l'esito del giudizio o del ricorso pendente, l'ente ha invece valutato se procedere ad accantonare in un fondo rischi le risorse necessarie per il pagamento degli oneri previsti dalla sentenza, stanziando nell'esercizio le relative spese e destinate, a fine esercizio, ad incrementare la quota del risultato destinata a coprire le eventuali spese della sentenza definitiva.

[PaPR, 13.10.3]

Ripiano disavanzi pregressi. La relazione analizza, se l'ente si trova in questa particolare situazione, la quota di disavanzo ripianata nel corso dell'esercizio distinguendo il disavanzo riferibile al riaccertamento straordinario da quello derivante dalla gestione.

Considerazioni dell'ente. Non ci sono considerazioni da fare sull'argomento in questione, dato che tutti i dati relativi al risultato di amministrazione sono già riportati nel corrispondente prospetto obbligatorio allegato al rendiconto di gestione.

Principio contabile applicato concernente la contabilità finanziaria

[PaCF, 3.7.5]

Quota avanzo costituito da stima di residui attivi da tributi. La componente dell'avanzo costituita da residui attivi (*..di entrate tributarie*) accertati sulla base di stime è evidenziata nella rappresentazione dell'avanzo di amministrazione.

Considerazioni dell'ente. L'ente, in presenza di residui attivi originati da accertamenti effettuati con criteri di stima, sempre relativi a casistiche espressamente autorizzate dalla legge o dai principi contabili, ha periodicamente effettuato la verifica sul grado di realizzazione di tali residui attivi e provvedendo, nel caso se ne rilevasse la necessità, all'eventuale operazione contabile di riaccertamento.

[PaCF, 5.2]

Operazioni IVA. L'ente fornisce informazioni riguardanti la gestione IVA nella relazione sulla gestione al consuntivo.

Considerazioni dell'ente. Nelle contabilità fiscalmente rilevanti dell'ente, le entrate e le spese sono state contabilizzate al lordo di IVA mentre per la determinazione della posizione IVA sono state adottate le scritture richieste dalle specifiche norme fiscali (registri IVA). L'ente, acquirente dei beni o servizi relativi allo svolgimento di attività per le quali non è soggetto passivo di IVA, ha provveduto a versare l'imposta sul valore aggiunto direttamente all'erario invece che al fornitore, effettuando così la scissione del pagamento dell'imponibile rispetto a quello dall'IVA (split payment). Ci si è anche avvalsi della facoltà di non effettuare il versamento IVA contestualmente al pagamento della fattura ma in sede di versamento periodico dell'imposta.

Principio contabile applicato concernente la contabilità economico-patrimoniale

[PaCE, 4.28]

Sopravvenienze attive e insussistenze del passivo. Sono indicati in tali voci i proventi, di competenza economica di esercizi precedenti, che derivano da incrementi a titolo definitivo del valore di attività (decrementi del valore di passività) rispetto alle stime precedentemente operate. Trovano allocazione in questa voce i maggiori crediti derivanti dal riaccertamento dei residui attivi effettuato nell'esercizio considerato e le altre variazioni positive del patrimonio non derivanti dal conto del bilancio, quali ad esempio, donazioni, acquisizioni gratuite, rettifiche positive per errori di rilevazione e valutazione nei precedenti esercizi. Nella relazione illustrativa al rendiconto deve essere dettagliata la composizione della voce.

Considerazioni dell'ente. Non ci sono particolari considerazioni da riportare sulle variazioni dell'attivo patrimoniale conseguenti al riaccertamento ordinario dei residui attivi, sulla variazione del passivo prodotta dal riaccertamento ordinario dei residui passivi, o relative a situazioni di natura particolare che abbiano comunque comportato modifiche significative nella consistenza delle attività o passività patrimoniali.

[PaCE, 4.36]

Risultato economico. Nel caso di errori dello stato patrimoniale iniziale la rettifica della posta patrimoniale deve essere rilevata in apposito prospetto, contenuto nella relazione sulla gestione allegata al rendiconto, il cui saldo costituisce una rettifica del patrimonio netto.

Considerazioni dell'ente. Non ci sono particolari segnalazioni da riferire circa la riapertura dell'attivo e del passivo patrimoniale rispetto all'ultima consistenza finale approvata. Le eventuali rettifiche conseguenti alla correzione di errori della precedente chiusura, pur comportando una variazione direttamente imputabile al patrimonio netto, non hanno modificato sostanzialmente l'equilibrio del conto patrimoniale.

[PaCE, 6.1.3]

Partecipazioni. La relazione sulla gestione allegata al rendiconto indica il criterio di valutazione adottato per tutte le partecipazioni azionarie e non azionarie in enti e società controllate e partecipate (se il costo storico o il metodo del patrimonio netto). La relazione illustra altresì le variazioni dei criteri di valutazione rispetto al precedente esercizio.

Considerazioni dell'ente. Le partecipazioni immobilizzate, sia azionarie che non, sono valutate con il criterio del costo, ridotto delle perdite durevoli di valore. Le partecipazioni in imprese controllate sono valutate in base al metodo del patrimonio netto. A tal fine, l'utile o la perdita d'esercizio della partecipata, debitamente rettificato, per la quota di pertinenza, porta ad un incremento o ad una riduzione del valore della partecipazione azionaria. Nell'esercizio successivo, a seguito dell'approvazione del rendiconto della gestione, gli eventuali utili derivanti dall'applicazione del metodo del patrimonio netto comportano l'iscrizione di una specifica riserva del patrimonio netto vincolata (PaCE 6.1.3a-b).

[PaCE, 6.3]

Patrimonio netto. L'amministrazione è chiamata a fornire un'adeguata informativa, nella relazione sulla gestione, sulla copertura dei risultati economici negativi di esercizio.

Considerazioni dell'ente. L'eventuale presenza di una variazione negativa (riduzione) nel patrimonio netto di questo esercizio rispetto a quello immediatamente precedente non produce effetti significativi sull'equilibrio patrimoniale, data la funzione prettamente conoscitiva della contabilità economico patrimoniale (o solo patrimoniale) dell'ente pubblico.

[PaCE, 6.4]

Fondi rischi e oneri del passivo. Con l'espressione "passività potenziali" ci si riferisce a passività connesse a "potenzialità", cioè a situazioni già esistenti ma con esito pendente in quanto si risolveranno in futuro. Se una perdita connessa a una potenzialità è stata iscritta in bilancio, la situazione d'incertezza e l'ammontare dell'importo iscritto in bilancio sono indicati in nota integrativa se tali informazioni sono necessarie per una corretta comprensibilità del bilancio.

Considerazioni dell'ente. Non ci sono ulteriori elementi da introdurre in aggiunta a quanto già riportato, riguardo allo stesso fenomeno, nel precedente punto "PaPR, 13.10.2 - Accantonamenti nel risultato di amministrazione" .



RISULTATI FINANZIARI D'ESERCIZIO

Programmazione ed equilibri finali di bilancio

Programmazione iniziale ed equilibri definitivi

Il consiglio, con l'approvazione del documento unico di programmazione (DUP), aveva a suo tempo identificato gli obiettivi generali e destinato le risorse di bilancio. Il tutto, rispettando il pareggio tra risorse destinate (entrate) e relativi impieghi (uscite). Nel corso dell'esercizio, con le variazioni intervenute e in seguito all'applicazione del criterio di esigibilità dell'entrata e della spesa, gli stanziamenti hanno subito modifiche fino ad assestarsi nella configurazione finale, dove le previsioni assestate di entrata e di uscita continuano ad essere in equilibrio. Durante la gestione, l'amministrazione ha agito in quattro direzioni ben definite, e cioè la gestione corrente, gli interventi negli investimenti, l'utilizzo dei movimenti di fondi e la registrazione dei servizi per conto di terzi, dove ognuno di questi ambiti può essere inteso come un'entità autonoma. Di norma, le scelte inerenti le missioni con i relativi programmi riguardano solo i primi due contesti (corrente e investimenti) perché i servizi C/terzi sono semplici partite di giro mentre i movimenti di fondi interessano operazioni di entrata e uscita che si compensano. Le tabelle riportano gli equilibri definitivi di bilancio.



Entrate correnti (prev. finali competenza)			Uscite correnti (prev. finali competenza)		
Tributi (Tit.1/E)	(+)	302.575,00	Spese correnti (Tit.1/U)	(+)	1.260.291,50
Trasferimenti correnti (Tit.2/E)	(+)	584.978,16	Sp. correnti assimilabili a investimenti	(-)	0,00
Extratributarie (Tit.3/E)	(+)	371.203,77	Rimborso di prestiti (Tit.4/U)	(+)	54.094,00
Entr. correnti che finanziano investimenti	(-)	0,00	Impieghi ordinari		1.314.385,50
Risorse ordinarie		1.258.756,93	FPV uscite correnti (FPV/U)	(+)	-
FPV per uscite correnti (FPV/E)	(+)	30.308,47	Disavanzo applicato a bilancio corrente	(+)	0,00
Avanzo applicato a bilancio corrente	(+)	25.320,10	Fondo anticipazione liquidità (FAL)	(+)	-
Entrate C/capitale per uscite correnti	(+)	0,00	Investimenti assimilabili a uscite correnti	(+)	0,00
Accensione prestiti per uscite correnti	(+)	0,00	Impieghi straordinari		0,00
Var. attività finanziarie (VF1 negativo)	(+)	0,00			
Risorse straordinarie		55.628,57			
Totale		1.314.385,50	Totale		1.314.385,50
Entrate investimenti (prev. finali competenza)			Uscite investimenti (prev. finali competenza)		
Entrate in C/capitale (Tit.4/E)	(+)	912.389,92	Spese in conto capitale (Tit.2/U)	(+)	1.353.720,71
Entrate C/capitale per uscite correnti	(-)	0,00	Investimenti assimilabili a usc. correnti	(-)	0,00
Risorse ordinarie		912.389,92	Impieghi ordinari		1.353.720,71
FPV entrata per investimenti (FPV/E)	(+)	439.705,79	FPV uscite investimenti (FPV/U)	(+)	-
Avanzo a finanziamento investimenti	(+)	1.625,00	Sp. correnti assimilabili a investimenti	(+)	0,00
Entrate correnti che finanziano invest.	(+)	0,00	Incremento di attività finanziarie	(+)	0,00
Riduzioni di attività finanziarie (Tit.5/E)	(+)	0,00	Attività finanz. assimilabili a mov. fondi	(-)	0,00
Attività finanz. assimilabili a mov. fondi	(-)	0,00	Impieghi straordinari		0,00
Entrate accensione di prestiti (Tit6/E)	(+)	0,00			
Accensione prestiti per uscite correnti	(-)	0,00			
Var. attività finanziarie (VF1 positivo)	(+)	0,00			
Risorse straordinarie		441.330,79			
Totale		1.353.720,71	Totale		1.353.720,71
Riepilogo entrate 2025			Riepilogo uscite 2025		
Correnti	(+)	1.314.385,50	Correnti	(+)	1.314.385,50
Investimenti	(+)	1.353.720,71	Investimenti	(+)	1.353.720,71
Movimenti di fondi	(+)	329.000,00	Movimenti di fondi	(+)	329.000,00
Entrate destinate ai programmi		2.997.106,21	Uscite destinate ai programmi		2.997.106,21
Servizi conto terzi		792.200,00	Servizi conto terzi		792.200,00
Altre entrate		792.200,00	Altre uscite		792.200,00
Totale		3.789.306,21	Totale		3.789.306,21

Variazioni di bilancio

Nel corso dell'esercizio finanziario 2025 gli stanziamenti di bilancio sono stati aggiornati adottando le seguenti variazioni dei vari organi competenti in base al D.Lgs. 118/2011.

Elenco dettagliato delle variazioni di bilancio 2025-2027 eseguite in corso d'anno 2025:

VARIAZIONI di BILANCIO TOTALI	N. ANNO 2025
Di cui variazioni di Consiglio	4
Di cui variazioni di Giunta con i poteri del Consiglio a ratifica ex art.175 c.4 Tuel	1
Di cui variazioni di Giunta con i poteri propri ex art. 166 Tuel	1
Di cui variazioni di Giunta con i poteri propri ex art. 175 c. 5 bis Tuel	8
Di cui variazioni responsabile servizio finanziario ex art.175 c. 5 quater Tuel	5

Risultato di amministrazione

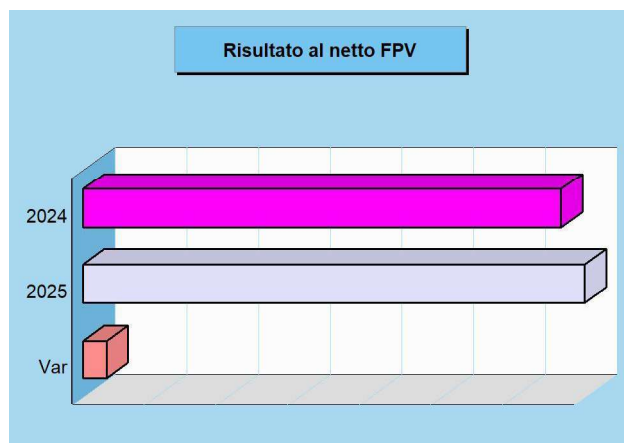
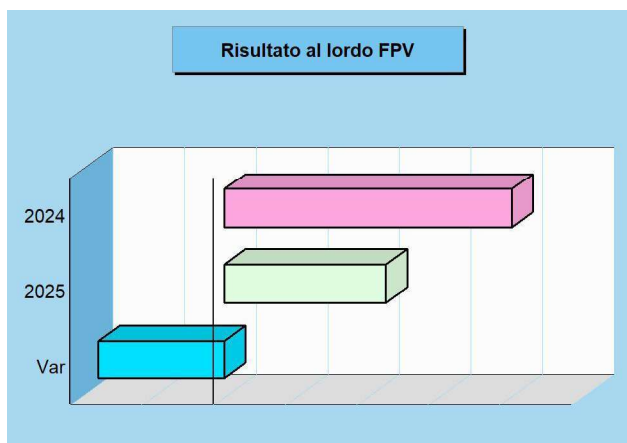
Rendiconto e risultato di esercizio

Il conto consuntivo è il documento ufficiale con cui ogni amministrazione rende conto ai cittadini su come siano stati realmente impiegati i soldi pubblici gestiti in un determinato arco di tempo (esercizio). Conti alla mano, si tratta di spiegare dove e come sono state gestite le risorse reperite nell'anno e di misurare gli effettivi risultati conseguiti, questi ultimi ottenuti con il lavoro messo in atto dall'intera struttura. L'obiettivo è quello di misurare lo stato di salute dell'ente, confrontando le aspettative con i risultati oggettivi. Il rendiconto può terminare con un risultato positivo, chiamato avanzo, oppure in disavanzo. Le tabelle, con i rispettivi grafici, riportano il risultato conseguito negli ultimi due esercizi con il relativo scostamento (variazione di periodo).



Risultato 2025 e tendenza in atto

Denominazione		2024	2025	Variazione
Fondo di cassa iniziale	(+)	446.300,17	367.958,41	-78.341,76
Riscossioni	(+)	2.352.687,58	2.235.810,49	-116.877,09
Pagamenti	(-)	2.431.029,34	2.218.909,95	-212.119,39
Situazione contabile di cassa				
Pagamenti per azioni esecutive non regolarizzate al 31.12	(-)	367.958,41	384.858,95	16.900,54
Fondo di cassa finale		367.958,41	384.858,95	16.900,54
Residui attivi	(+)	964.291,80	674.042,50	-290.249,30
Residui passivi	(-)	529.007,95	606.738,65	77.730,70
Risultato contabile (al lordo FPV/U)				
		803.242,26	452.162,80	-351.079,46
FPV uscita Tit.1.00 - Spese correnti (FPV/U)	(-)	30.308,47	33.625,25	3.316,78
FPV uscita Tit.2.00 - Spese in C/capitale (FPV/U)	(-)	439.705,79	68.714,67	-370.991,12
FPV uscita Tit.3.00 - Incremento attività finanz. (FPV/U)	(-)	0,00	0,00	0,00
Risultato effettivo				
		333.228,00	349.822,88	16.594,88



Composizione del risultato 2025 e copertura dei vincoli

Vincoli sul risultato

Parte accantonata	(b)	77.583,25
Parte vincolata	(c)	82.385,96
Parte destinata agli investimenti	(d)	4.690,63
Vincoli complessivi		164.659,84

Verifica sulla copertura effettiva dei vincoli

Risultato di amministrazione	(a)	349.822,88
Vincoli complessivi		164.659,84
Differenza (a-b-c-d) (e)		185.163,04
Eccedenza dell'avanzo sui vincoli		185.163,04
Disavanzo da ripianare per il ripristino dei vincoli		-

Risultato di gestione

Gestione della competenza e FPV

Il conto del bilancio, quale sintesi contabile dell'intera attività finanziaria, si chiude con un risultato di avanzo o disavanzo, originato dal risultato ottenuto dalle gestioni di competenza e residui. La somma dei due importi fornisce il valore totale del risultato mentre l'analisi disaggregata offre maggiori informazioni su come l'ente, in concreto, abbia finanziato il fabbisogno di spesa del singolo esercizio. Il criterio di attribuzione del singolo impegno nell'esercizio in cui la spesa diventerà esigibile, ottenuto con l'applicazione della tecnica del fondo pluriennale vincolato, altera in modo artificiale il risultato della competenza perché riduce l'importo degli impegni conservati nell'esercizio. Questo difetto viene corretto considerando il FPV in spesa "come impegnato".



Entrate correnti (Accertamenti comp.)

Tributi (Tit.1/E)	(+)	323.731,09
Trasferimenti correnti (Tit.2/E)	(+)	507.885,76
Extratributarie (Tit.3/E)	(+)	320.189,95
Entr. correnti che finanziano investimenti	(-)	0,00
Risorse ordinarie		1.151.806,80
FPV per uscite correnti (FPV/E)	(+)	30.308,47
Avanzo applicato a bilancio corrente	(+)	25.320,10
Entrate C/capitale per uscite correnti	(+)	0,00
Accensione prestiti per uscite correnti	(+)	0,00
Var. attività finanziarie (VF1 negativo)	(+)	0,00
Risorse straordinarie		55.628,57
Totale		1.207.435,37

Uscite correnti (Impegni comp.)

Spese correnti (Tit.1/U)	(+)	1.079.310,03
Sp. correnti assimilabili a investimenti	(-)	0,00
Rimborso di prestiti (Tit.4/U)	(+)	54.093,49
Impieghi ordinari		1.133.403,52
FPV uscite correnti (FPV/U)	(+)	33.625,25
Disavanzo applicato a bilancio corrente	(+)	0,00
Fondo anticipazione liquidità (FAL)	(+)	0,00
Investimenti assimilabili a uscite correnti	(+)	0,00
Impieghi straordinari		33.625,25
Totale		1.167.028,77

Entrate investimenti (Accertamenti comp.)

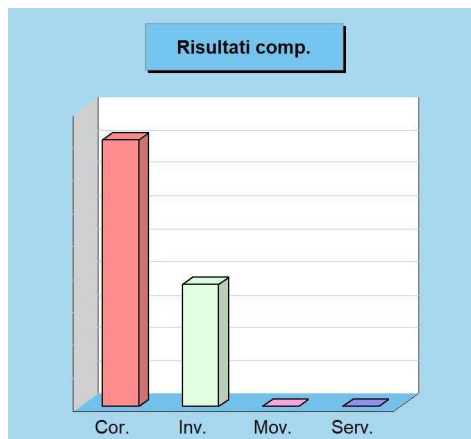
Entrate in C/capitale (Tit.4/E)	(+)	491.789,82
Entrate C/capitale per uscite correnti	(-)	0,00
Risorse ordinarie		491.789,82
FPV entrata per investimenti (FPV/E)	(+)	439.705,79
Avanzo a finanziamento investimenti	(+)	1.625,00
Entrate correnti che finanziano invest.	(+)	0,00
Riduzioni di attività finanziarie (Tit.5/E)	(+)	0,00
Attività finanz. assimilabili a mov. fondi	(-)	0,00
Entrate per accensione di prestiti (Tit6/E)	(+)	0,00
Accensione prestiti per uscite correnti	(-)	0,00
Var. attività finanziarie (VF1 positivo)	(+)	0,00
Risorse straordinarie		441.330,79
Totale		933.120,61

Uscite investimenti (Impegni comp.)

Spese in conto capitale (Tit.2/U)	(+)	845.928,79
Investimenti assimilabili a usc. correnti	(-)	0,00
Impieghi ordinari		845.928,79
FPV uscite investimenti (FPV/U)	(+)	68.714,67
Sp. correnti assimilabili a investimenti	(+)	0,00
Incremento di attività finanziarie	(+)	0,00
Attività finanz. assimilabili a mov. fondi	(-)	0,00
Impieghi straordinari		68.714,67
Totale		914.643,46

Risultato della gestione (competenza)

Denominazione	Accertamenti	Impegni	Risultato
Corrente	(+) 1.207.435,37	1.167.028,77	40.406,60
Investimenti	(+) 933.120,61	914.643,46	18.477,15
Movimento fondi	(+) 0,00	0,00	0,00
Parziale	2.140.555,98	2.081.672,23	58.883,75
Servizi conto terzi	(+) 385.822,75	385.822,75	0,00
Totale	2.526.378,73	2.467.494,98	58.883,75



Risultato di cassa

Previsioni di cassa e operazioni di tesoreria

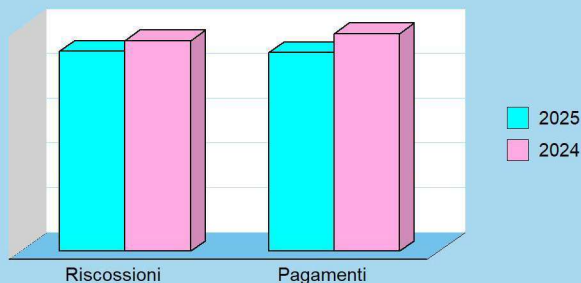
La previsione e la registrazione dei movimenti di cassa riguarda solo il primo dei tre anni della programmazione di bilancio ed abbraccia sia la gestione di competenza che quella dei residui (situazione di credito e debito ereditate dall'anno precedente). Nel corso dell'esercizio le previsioni si sono tradotte in movimenti effettivi con la conseguente emissione, da parte dell'ente, delle reversali d'incasso (entrate) e dei mandati di pagamento (uscite). Il tesoriere, a fronte di queste autorizzazioni ad incassare ed a pagare, ha operato i movimenti di cassa con i conseguenti accrediti ed addebiti in conto. Il saldo finale di queste operazioni, sommato alla consistenza iniziale del fondo cassa, determina l'ammontare complessivo della giacenza di tesoreria (fondo finale di cassa).



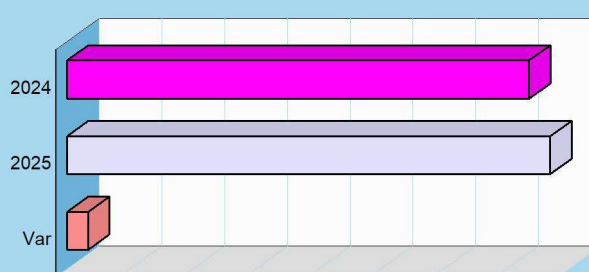
Situazione di cassa 2025 e tendenza in atto

Denominazione		2024	2025	Variazione
Fondo di cassa iniziale	(+)	446.300,17	367.958,41	-78.341,76
Riscossioni	(+)	2.352.687,58	2.235.810,49	-116.877,09
Pagamenti	(-)	2.431.029,34	2.218.909,95	-212.119,39
Situazione contabile di cassa		367.958,41	384.858,95	16.900,54
Pagamenti per azioni esecutive non regolarizzate al 31.12	(-)	0,00	0,00	0,00
Fondo di cassa finale		367.958,41	384.858,95	16.900,54

Riscossioni e pagamenti



Fondo di cassa finale



Entrate (movimenti di cassa 2025)

Denominazione		Previsioni	Riscossioni
Tributi	(+)	303.725,00	323.009,09
Trasferimenti	(+)	648.569,10	495.011,51
Extratributarie	(+)	410.326,04	312.068,65
Entrate C/capitale	(+)	1.279.665,81	688.902,10
Riduzioni finanziarie	(+)	0,00	0,00
Accensione prestiti	(+)	0,00	0,00
Anticipazioni	(+)	329.000,00	0,00
Entrate C/terzi	(+)	829.526,52	416.819,14
Parziale		3.800.812,47	2.235.810,49
FPV entrata (FPV/E)	(+)	-	-
Avanzo applicato	(+)	-	-
Fondo iniz. di cassa	(+)	367.958,41	367.958,41
Totale		4.168.770,88	2.603.768,90

Uscite (movimenti di cassa 2025)

Denominazione		Previsioni	Pagamenti
Spese correnti	(+)	1.470.951,25	1.035.158,45
Spese C/capitale	(+)	1.367.076,27	826.369,65
Incr. att. finanziarie	(+)	0,00	0,00
Rimborso prestiti	(+)	54.094,00	54.093,49
Chiusura anticipaz.	(+)	329.000,00	0,00
Uscite C/terzi	(+)	860.979,70	303.288,36
Parziale		4.082.101,22	2.218.909,95
Disavanzo applicato	(+)	-	-
Totale		4.082.101,22	2.218.909,95



SITUAZIONE CONTABILE A RENDICONTO

Gestione delle entrate di competenza

Dalla previsione all'accertamento e incasso

L'ammontare complessivo della spesa impiegata nelle diverse missioni e programmi dipende dalla disponibilità effettiva di risorse che, nella contabilità pubblica come per altro anche in quella privata, si traducono poi in interventi di parte corrente o in investimenti a medio o lungo termine. Partendo da questa constatazione, i prospetti successivi indicano l'ammontare delle risorse complessivamente previste nell'esercizio appena chiuso (stanziamenti definitivi) mostrando, inoltre, quante di queste entrate si sono tradotte in effettive disponibilità utilizzabili per la copertura della spesa corrente o di quella in conto capitale (accertamenti) o per l'attivazione dei concreti movimenti di cassa (riscossioni) e quale, infine, sia stata la loro composizione contabile.



Rendiconto 2025 e tendenza in atto (accert. comp.)

Accertamenti		2024	2025
Tributi (+)		305.990,42	323.731,09
Trasferim. correnti (+)		503.357,82	507.885,76
Extratributarie (+)		298.370,04	320.189,95
Entrate C/capitale (+)		589.695,67	491.789,82
Riduzioni finanziarie (+)		0,00	0,00
Accensione prestiti (+)		0,00	0,00
Anticipazioni (+)		0,00	0,00
Entrate C/terzi (+)		413.451,73	385.822,75
Totale		2.110.865,68	2.029.419,37

Andamento accertamenti competenza

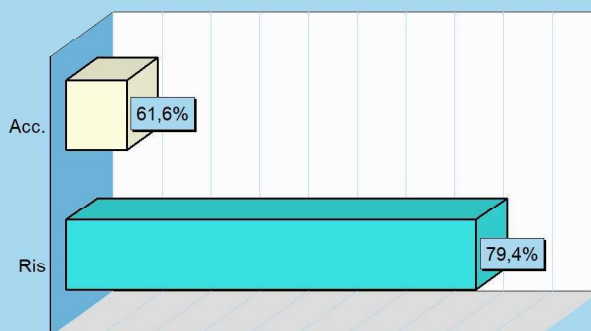


Stato accertam. e grado riscossione (accert. comp.)

Competenza	Accertamenti	Riscossioni
	2.029.419,37	1.610.900,54

Composizione	% Accertato	% Riscosso
Tributi	107,0%	97,9%
Trasferim. correnti	86,8%	83,9%
Extratributarie	86,3%	52,9%
Entrate C/capitale	53,9%	63,6%
Riduzioni finanziarie	-	-
Accensione prestiti	-	-
Anticipazioni	-	-
Entrate C/terzi	48,7%	99,9%
Totale	61,6%	79,4%

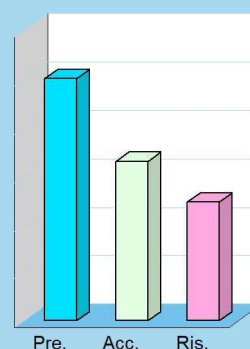
Accertamento e riscossione %



Movimenti contabili (competenza 2025)

Denominazione		Previsioni finali	Accertamenti	Riscossioni
Tributi (+)		302.575,00	323.731,09	317.075,09
Trasferimenti correnti (+)		584.978,16	507.885,76	426.272,87
Extratributarie (+)		371.203,77	320.189,95	169.236,47
Entrate C/capitale (+)		912.389,92	491.789,82	312.917,43
Riduzioni finanziarie (+)		0,00	0,00	0,00
Accensione prestiti (+)		0,00	0,00	0,00
Anticipazioni (+)		329.000,00	0,00	0,00
Parziale		2.500.146,85	1.643.596,62	1.225.501,86
Entrate C/terzi (+)		792.200,00	385.822,75	385.398,68
Totale		3.292.346,85	2.029.419,37	1.610.900,54

Movimenti



Gestione delle uscite di competenza

Dalla previsione all'impegno e pagamento


Le uscite sono costituite da spese correnti, investimenti, rimborso di prestiti e servizi per conto terzi. L'ammontare dei mezzi effettivamente spendibili dipende dal volume di entrate che sono state realmente reperite. L'ente pubblico utilizza le risorse seguendo un preciso iter procedurale. Si parte dalle previsioni di spesa, dove l'amministrazione programma gli interventi riportandoli nel bilancio; si prosegue, poi, con l'impegno delle somme esigibili o meno nell'anno e la conseguente formazione dei debiti verso terzi; si termina, infine, con il pagamento dei debiti maturati. I prospetti indicano l'ammontare delle risorse previste mostrando quante di queste si sono poi tradotte in effettive spese correnti o in C/capitale (impegni) ed in concreti movimenti di cassa (pagamenti).



Rendiconto 2025 e tendenza in atto (impegni, comp.)

Impegni		2024	2025
Spese correnti (+)		1.092.757,69	1.079.310,03
Spese C/capitale (+)		829.663,95	845.928,79
Incr. att. finanziarie (+)		0,00	0,00
Rimborso prestiti (+)		53.781,19	54.093,49
Chiusura anticipaz. (+)		0,00	0,00
Uscite C/terzi (+)		413.451,73	385.822,75
Totale		2.389.654,56	2.365.155,06

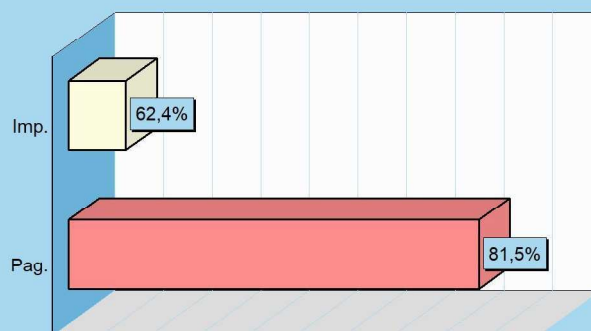
Andamento impegni competenza



Stato di impegno e grado di pagamento (imp. comp.)

Competenza	Impegni	Pagamenti
	2.365.155,06	1.928.575,86

Impegni e pagamenti %

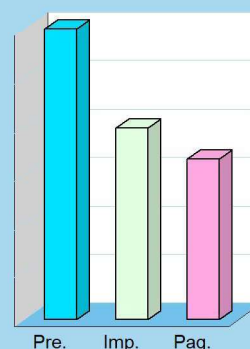


Composizione	% Impegnato	% Pagato
Spese correnti	85,6%	75,8%
Spese C/capitale	62,5%	91,3%
Incr. att. finanziarie	-	-
Rimborso prestiti	100,0%	100,0%
Chiusura anticipaz.	-	-
Uscite C/terzi	48,7%	73,5%
Totale	62,4%	81,5%

Movimenti contabili (competenza 2025)

Denominazione		Previsioni finali	Impegni	Pagamenti
Spese correnti (+)		1.260.291,50	1.079.310,03	818.082,33
Spese C/capitale (+)		1.353.720,71	845.928,79	772.739,15
Incr. att. finanziarie (+)		0,00	0,00	0,00
Rimborso prestiti (+)		54.094,00	54.093,49	54.093,49
Chiusura anticipaz. (+)		329.000,00	0,00	0,00
Parziale		2.997.106,21	1.979.332,31	1.644.914,97
Uscite C/terzi (+)		792.200,00	385.822,75	283.660,89
Totale		3.789.306,21	2.365.155,06	1.928.575,86

Movimenti



Finanziamento del bilancio corrente

Risorse e impieghi per il funzionamento

Come ogni altra entità economica destinata ad erogare servizi, anche l'ente locale sostiene dei costi, sia fissi che variabili, per fare funzionare la struttura. Il fabbisogno richiesto dal funzionamento dell'apparato, come gli oneri per il personale (stipendi, contributi), l'acquisto di beni di consumo (cancelleria, ricambi), le prestazioni di servizi (luce, gas, telefono), unitamente al rimborso di prestiti, hanno sempre bisogno di adeguati finanziamenti. I mezzi destinati a tale scopo hanno una natura ordinaria, come i tributi, i contributi in C/gestione, le entrate extra tributarie. Altre fonti, come l'avanzo applicato per il finanziamento della spesa corrente o il fondo pluriennale stanziato in entrata (FPV/E), essendo risorse già acquisite in esercizi precedenti, hanno invece natura straordinaria.



Rendiconto suddiviso nelle componenti

Il fabbisogno di spesa corrente deve essere sempre fronteggiato con pari risorse di entrata. Ma utilizzare le disponibilità per far funzionare la macchina operativa è cosa ben diversa dal destinare quelle stesse risorse al versante delle opere pubbliche: variano finalità e vincoli. La tabella divide la situazione di rendiconto nelle diverse componenti separando le risorse destinate alla gestione (bilancio corrente), le spese in C/capitale (investimenti) e le operazioni finanziarie (fondi e C/terzi).

Competenza 2025

Bilancio	Accertamenti	Impegni
Corrente	1.207.435,37	1.167.028,77
Investimenti	933.120,61	914.643,46
Movimento fondi	0,00	0,00
Servizi conto terzi	385.822,75	385.822,75
Totale	2.526.378,73	2.467.494,98

Modalità di Finanziamento bilancio corrente 2025

Accertamenti		2025
Tributi	(+)	323.731,09
Trasferimenti correnti	(+)	507.885,76
Extratributarie	(+)	320.189,95
Entr. corr. che finanziano investimenti	(-)	0,00
Risorse ordinarie		1.151.806,80
FPV per uscite correnti (FPV/E)	(+)	30.308,47
Avanzo a finanziamento bil. corrente	(+)	25.320,10
Entrate C/capitale per uscite correnti	(+)	0,00
Accensione di prestiti per uscite correnti	(+)	0,00
Var. attività finanziarie (VF1 negativo)	(+)	0,00
Risorse straordinarie		55.628,57
Totale		1.207.435,37


Composizione



Stato di finanziamento bilancio corrente 2025

Entrate		Previsione	Accertamenti	Scostamento
Tributi	(+)	302.575,00	323.731,09	-21.156,09
Trasferimenti correnti	(+)	584.978,16	507.885,76	77.092,40
Extratributarie	(+)	371.203,77	320.189,95	51.013,82
Entrate correnti per investimenti	(-)	0,00	0,00	0,00
Risorse ordinarie		1.258.756,93	1.151.806,80	106.950,13
FPV per uscite correnti (FPV/E)	(+)	30.308,47	30.308,47	0,00
Avanzo a finanziam. bil. corrente	(+)	25.320,10	25.320,10	0,00
Entrate C/capitale per usc. correnti	(+)	0,00	0,00	0,00
Accensione prestiti per usc. correnti	(+)	0,00	0,00	0,00
Var. attività finanz. (VF1 negativo)	(+)	0,00	0,00	0,00
Risorse straordinarie		55.628,57	55.628,57	0,00
Totale		1.314.385,50	1.207.435,37	106.950,13

Situazione



Finanziamento del bilancio investimenti

Risorse e impieghi per gli investimenti

L'ente, oltre che a garantire il regolare funzionamento della struttura, può destinare le proprie entrate per acquisire o migliorare le dotazioni infrastrutturali. In questo modo si viene ad assicurare un livello di mezzi strumentali tali da garantire l'erogazione di servizi di buona qualità. Le risorse di parte investimento possono essere gratuite, come i contributi in conto capitale, le alienazioni di beni, il risparmio corrente, oppure onerosa, come il ricorso al credito. In quest'ultimo caso, il rimborso del mutuo inciderà sul bilancio corrente fino alla sua completa restituzione. Le fonti di entrata possono avere sia natura ordinaria che straordinaria, come le risorse che provengono da esercizi precedenti. È questo il caso dell'avanzo e del fondo pluriennale (FPV/E).



Consuntivo e componenti elementari

Diversamente dalla parte corrente, il budget destinato alle infrastrutture richiede il preventivo finanziamento di tutta la spesa. La componente per gli investimenti, però, è molto influenzata dalla disponibilità di risorse concesse da altri enti pubblici nella forma di contributi in C/capitale. La tabella divide la situazione di rendiconto nelle diverse componenti separando le risorse destinate alla gestione (bilancio corrente), le spese in C/capitale (investimenti) e le operazioni finanziarie (fondi e C/terzi).

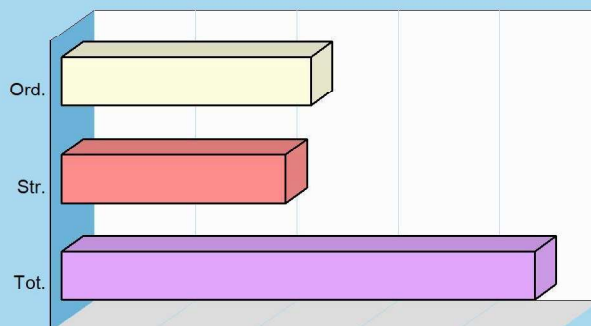
Competenza 2025

Bilancio	Accertamenti	Impegni
Corrente	1.207.435,37	1.167.028,77
Investimenti	933.120,61	914.643,46
Movimento fondi	0,00	0,00
Servizi conto terzi	385.822,75	385.822,75
Totale	2.526.378,73	2.467.494,98

Modalità di Finanziamento bilancio investimenti 2025

Accertamenti		2025
Entrate in C/capitale	(+)	491.789,82
Entrate C/capitale per spese correnti	(-)	0,00
Risorse ordinarie		491.789,82
FPV entrata per investimenti (FPV/E)	(+)	439.705,79
Avanzo a finanziamento investimenti	(+)	1.625,00
Entrate correnti che finanziano inv.	(+)	0,00
Riduzioni di attività finanziarie	(+)	0,00
Attività finanz. assimilabili a mov. fondi	(-)	0,00
Accensione prestiti	(+)	0,00
Accensione prestiti per spese correnti	(-)	0,00
Var. attività finanziarie (VF1 positivo)	(+)	0,00
Risorse straordinarie		441.330,79
Totale		933.120,61

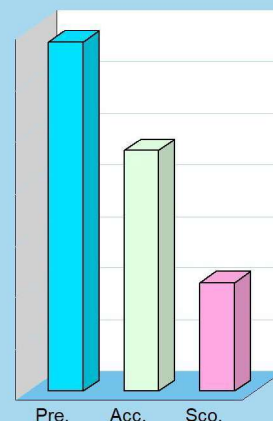
Composizione



Stato di finanziamento bilancio investimenti 2025

Entrate	Previsione	Accertamenti	Scostamento
Entrate in C/capitale	(+) 912.389,92	491.789,82	420.600,10
Entrate C/capitale spese correnti	(-) 0,00	0,00	0,00
Risorse ordinarie	912.389,92	491.789,82	420.600,10
FPV entrata per investim. (FPV/E)	(+) 439.705,79	439.705,79	0,00
Avanzo a finanziamento invest.	(+) 1.625,00	1.625,00	0,00
Entrate correnti che finanz. inv.	(+) 0,00	0,00	0,00
Riduzioni di attività finanziarie	(+) 0,00	0,00	0,00
Attività fin. assimil. a mov. fondi	(-) 0,00	0,00	0,00
Accensione prestiti	(+) 0,00	0,00	0,00
Acc. prestiti per spese correnti	(-) 0,00	0,00	0,00
Var. attività finanz. (VF1 positivo)	(+) 0,00	0,00	0,00
Risorse straordinarie	441.330,79	441.330,79	0,00
Totale	1.353.720,71	933.120,61	420.600,10

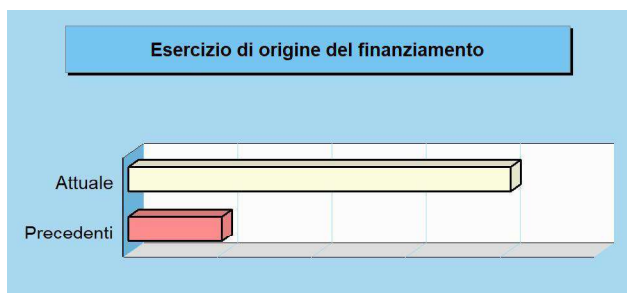

Situazione



Ricorso al FPV e all'avanzo di esercizi precedenti

Origine delle risorse attivate

L'equilibrio complessivo di rendiconto (competenza), con il conseguente finanziamento del fabbisogno di spesa, è il risultato dalla corrispondenza tra il totale delle entrate, comprensive del fondo pluriennale vincolato (FPV/E) e dell'avanzo di amministrazione applicato, contrapposto al totale delle uscite, comprensive degli stanziamenti relativi al fondo pluriennale vincolato (FPV/U) unito all'eventuale disavanzo applicato per il ripiano di deficit pregressi. Il completo finanziamento di questo fabbisogno, pertanto, può essere stato ottenuto con le sole risorse attivate nell'esercizio (competenza) oppure ricorrendo anche a fonti di entrata già accertate in esercizi precedenti, come il citato avanzo e il fondo pluriennale stanziato in entrata. I successivi prospetti individuano le due componenti.

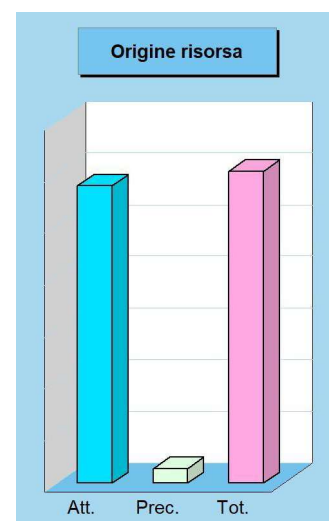


Esercizio di origine dei finanziamenti di bilancio

Bilancio	Accertamenti 2025	Acc. precedenti
Corrente	1.151.806,80	55.628,57
Investimenti	491.789,82	441.330,79
Movimento fondi	0,00	-
Servizi conto terzi	385.822,75	-
Totale	2.029.419,37	496.959,36

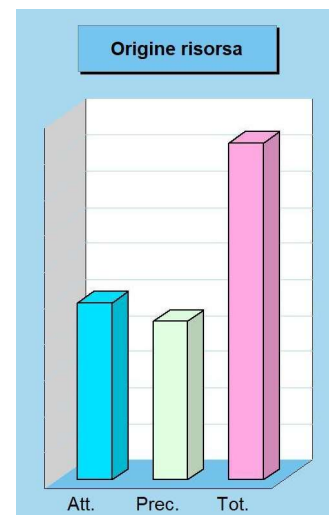
Bilancio corrente - Origine del finanziamento

Entrate	Accertam. 2025	Accertam. prec.	Totale
Tributi (+)	323.731,09	-	323.731,09
Trasferimenti correnti (+)	507.885,76	-	507.885,76
Extratributarie (+)	320.189,95	-	320.189,95
Entrate correnti per investimenti (-)	0,00	-	0,00
Risorse ordinarie	1.151.806,80	0,00	1.151.806,80
FPV uscite correnti (FPV/E) (+)	-	30.308,47	30.308,47
Avanzo a finanzia. bil. corrente (+)	-	25.320,10	25.320,10
Entrate C/capitale per sp. correnti (+)	0,00	-	0,00
Accensione prestiti per sp. corr. (+)	0,00	-	0,00
Var. attività finanz. (VF1 negativo) (+)	0,00	-	0,00
Risorse straordinarie	0,00	55.628,57	55.628,57
Totale	1.151.806,80	55.628,57	1.207.435,37



Bilancio investimenti - Origine del finanziamento

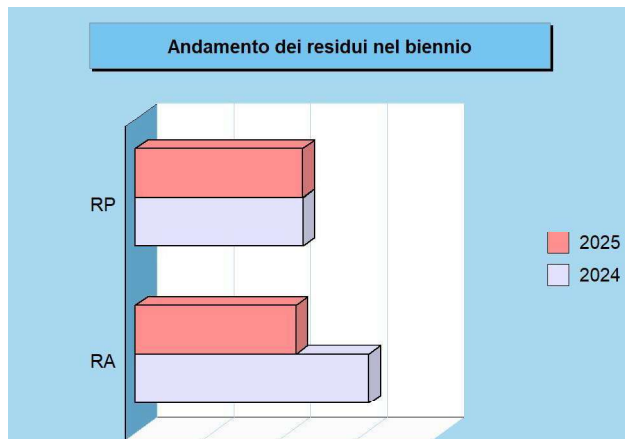
Entrate	Accertam. 2025	Accertam. prec.	Totale
Entrate in C/capitale (+)	491.789,82	-	491.789,82
Entrate C/capitale per sp. correnti (-)	0,00	-	0,00
Risorse ordinarie	491.789,82	0,00	491.789,82
FPV entrata per investim. (FPV/E) (+)	-	439.705,79	439.705,79
Avanzo a finanzia. investimenti (+)	-	1.625,00	1.625,00
Entrate corr. che finanziano inv. (+)	0,00	-	0,00
Riduzioni di attività finanziarie (+)	0,00	-	0,00
Attività fin. assimilab. a mov. fondi (-)	0,00	-	0,00
Accensione prestiti (+)	0,00	-	0,00
Accensione prestiti per sp. corr. (-)	0,00	-	0,00
Var. attività finanz. (VF1 positivo) (+)	0,00	-	0,00
Risorse straordinarie	0,00	441.330,79	441.330,79
Totale	491.789,82	441.330,79	933.120,61



Formazione di nuovi residui

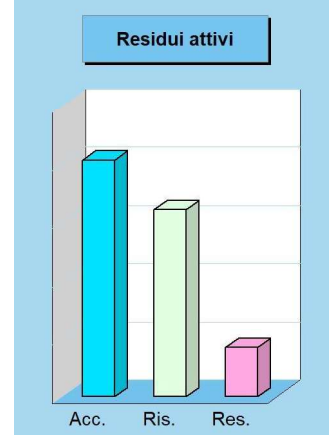
Criterio di esigibilità e formazione dei residui

Le previsioni di entrata tendono a tradursi in altrettanti accertamenti che, se non incassati nello stesso esercizio, si trasformano a rendiconto in nuovi residui attivi, e quindi in posizioni creditorie verso terzi. Anche le previsioni di uscita tendono a trasformarsi in impegni di spesa con i successivi pagamenti. È importante notare che il grado d'impegno della spesa è spesso influenzato dal criterio di imputazione adottato dalla contabilità armonizzata che privilegia il momento dell'esigibilità in luogo dell'esercizio di nascita del procedimento. La spesa finanziata nell'esercizio, pertanto, in virtù di questo principio, potrebbe trovare imputazione in anni successivi a quello di formazione. In questo caso, è stanziato in spesa pari quota del fondo pluriennale (FPV/U).



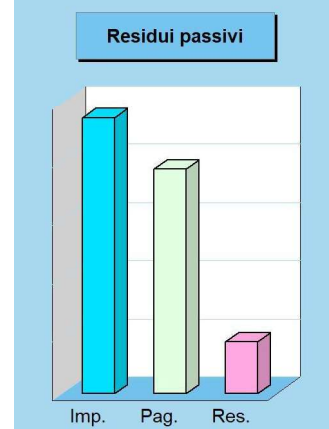
Formazione di nuovi residui attivi (competenza 2025)

Denominazione	Accertamenti	Riscossioni	Residui attivi
Tributi	(+) 323.731,09	317.075,09	6.656,00
Trasferimenti correnti	(+) 507.885,76	426.272,87	81.612,89
Extratributarie	(+) 320.189,95	169.236,47	150.953,48
Entrate C/capitale	(+) 491.789,82	312.917,43	178.872,39
Riduzioni finanziarie	(+) 0,00	0,00	0,00
Accensione prestiti	(+) 0,00	0,00	0,00
Anticipazioni	(+) 0,00	0,00	0,00
Parziale	1.643.596,62	1.225.501,86	418.094,76
Entrate C/terzi	(+) 385.822,75	385.398,68	424,07
Totale	2.029.419,37	1.610.900,54	418.518,83



Formazione di nuovi residui passivi (competenza 2025)

Denominazione	Impegni	Pagamenti	Residui passivi
Spese correnti	(+) 1.079.310,03	818.082,33	261.227,70
Spese C/capitale	(+) 845.928,79	772.739,15	73.189,64
Incr. att. finanziarie	(+) 0,00	0,00	0,00
Rimborso prestiti	(+) 54.093,49	54.093,49	0,00
Chiusura anticipaz.	(+) 0,00	0,00	0,00
Parziale	1.979.332,31	1.644.914,97	334.417,34
Uscite C/terzi	(+) 385.822,75	283.660,89	102.161,86
Totale	2.365.155,06	1.928.575,86	436.579,20



Residui attivi competenza e tendenza in atto

Denominazione	2024	2025
Tributi	(+) 6.656,00	6.656,00
Trasferi. correnti	(+) 81.612,89	81.612,89
Extratributarie	(+) 150.953,48	150.953,48
Entrate C/capitale	(+) 178.872,39	178.872,39
Riduzioni finanziarie	(+) 0,00	0,00
Accensione prestiti	(+) 0,00	0,00
Anticipazioni	(+) 0,00	0,00
Parziale	418.094,76	418.094,76
Entrate C/terzi	(+) 424,07	424,07
Totale	608.224,26	418.518,83

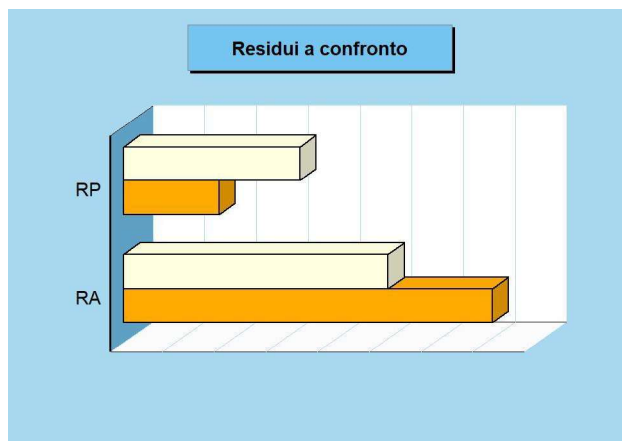
Residui passivi competenza e tendenza in atto

Denominazione	2024	2025
Spese correnti	(+) 261.227,70	261.227,70
Spese C/capitale	(+) 73.189,64	73.189,64
Incr. att. finanziarie	(+) 0,00	0,00
Rimborso prestiti	(+) 0,00	0,00
Chiusura anticipaz.	(+) 0,00	0,00
Parziale	334.417,34	334.417,34
Uscite C/terzi	(+) 102.161,86	102.161,86
Totale	436.927,75	436.579,20

Smaltimento di residui precedenti

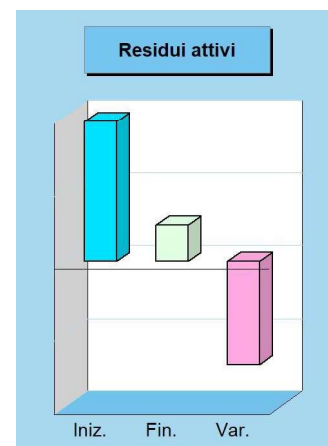
Velocità di incasso o pagamento e solvibilità

La conservazione nel tempo di una posizione creditoria o debitoria riconducibile ad esercizi precedenti è un'attività prettamente contabile che verifica il grado di attendibilità e di solvibilità della singola posizione progressa. Si tratta di elementi che, se non monitorati e non seguiti da un adeguato accantonamento del FCDE in spesa, possono produrre effetti negativi sulla solidità del bilancio. La velocità di incasso dei residui attivi, infatti, influenza la giacenza di cassa mentre la presenza di crediti deteriorati riduce il grado di liquidità dell'attivo patrimoniale. La consistenza iniziale dei residui si riduce, nel tempo, in seguito alla riscossione del credito o al pagamento del debito, oppure, ed è una condizione meno favorevole per l'ente, per lo stralcio dell'originaria posizione creditoria.



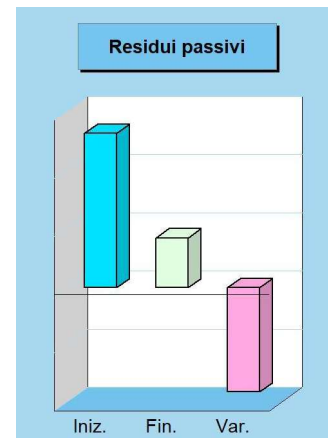
Smaltimento vecchi residui attivi (residui 2024 e precedenti)

Denominazione		Residui iniziali	Residui finali	di cui Riscossi
Tributi	(+)	70.592,25	9.322,11	5.934,00
Trasferimenti correnti	(+)	149.138,14	80.399,50	68.738,64
Extratributarie	(+)	207.165,23	35.811,01	142.832,18
Entrate C/capitale	(+)	498.569,66	122.584,99	375.984,67
Riduzioni finanziarie	(+)	0,00	0,00	0,00
Accensione prestiti	(+)	0,00	0,00	0,00
Anticipazioni	(+)	0,00	0,00	0,00
	Parziale	925.465,28	248.117,61	593.489,49
Entrate C/terzi	(+)	38.826,52	7.406,06	31.420,46
	Totale	964.291,80	255.523,67	624.909,95



Smaltimento vecchi residui passivi (residui 2024 e precedenti)

Denominazione		Residui iniziali	Residui finali	di cui Pagati
Spese correnti	(+)	316.777,28	54.925,40	217.076,12
Spese C/capitale	(+)	114.355,57	53.706,68	53.630,50
Incr. att. finanziarie	(+)	0,00	0,00	0,00
Rimborso prestiti	(+)	0,00	0,00	0,00
Chiusura anticipaz.	(+)	0,00	0,00	0,00
	Parziale	431.132,85	108.632,08	270.706,62
Uscite C/terzi	(+)	97.875,10	61.527,37	19.627,47
	Totale	529.007,95	170.159,45	290.334,09



Residui attivi C/Residui e tendenza in atto

Denominazione		2024	2025
Tributi	(+)		9.322,11
Trasferim. correnti	(+)		80.399,50
Extratributarie	(+)		35.811,01
Entrate C/capitale	(+)		122.584,99
Riduzioni finanziarie	(+)		0,00
Accensione prestiti	(+)		0,00
Anticipazioni	(+)		0,00
	Parziale		248.117,61
Entrate C/terzi	(+)		7.406,06
	Totale	356.067,54	255.523,67

Residui passivi C/Residui e tendenza in atto

Denominazione		2024	2025
Spese correnti	(+)		54.925,40
Spese C/capitale	(+)		53.706,68
Incr. att. finanziarie	(+)		0,00
Rimborso prestiti	(+)		0,00
Chiusura anticipaz.	(+)		0,00
	Parziale		108.632,08
Uscite C/terzi	(+)		61.527,37
	Totale	92.080,20	170.159,45

Considerazioni e valutazioni

L'art. 228, comma 3, del Tuel 267/2000 e s. m. prevede che *"prima dell'inserimento nel conto del bilancio dei residui attivi e passivi l'ente locale provvede all'operazione di riaccertamento degli stessi, consistente nella revisione delle ragioni del mantenimento in tutto o in parte dei residui e della corretta imputazione a bilancio, secondo le modalità di cui all'art. 3, comma 4, del D.Lgs 23.06.2011 n. 118 e s.m."*.

L'art. 3, comma 4, del D.Lgs. 118/2011 e s.m. prevede che, al fine di dare attuazione al principio contabile generale della competenza finanziaria enunciato nell'allegato 1, si proceda, annualmente, al riaccertamento dei residui attivi e passivi, verificando, ai fini del rendiconto, le ragioni del loro mantenimento. In base al principio applicato della contabilità finanziaria di cui all'allegato 4/2 al D.Lgs. 118/2011, la ricognizione annuale dei residui attivi e passivi consente di individuare formalmente:

- la fondatezza giuridica dei crediti accertati e dell'esigibilità del credito;
- i crediti riconosciuti assolutamente inesigibili;
- i crediti riconosciuti insussistenti, per l'avvenuta legale estinzione o per indebito o erroneo accertamento del credito;
- i debiti insussistenti o prescritti;
- i crediti e i debiti non imputati correttamente in bilancio a seguito di errori materiali o di revisione della classificazione del bilancio, per i quali è necessario procedere ad una loro riclassificazione;
- i crediti ed i debiti imputati all'esercizio di riferimento che non risultano di competenza finanziaria di tale esercizio, per i quali è necessario procedere all'rimputazione contabile all'esercizio in cui il credito o il debito è esigibile.

Con deliberazione n. 30 del 25.03.2026 la Giunta comunale ha approvato il riaccertamento ordinario dei residui attivi e passivi al 31.12.2025 e le conseguenti variazioni.

L'importo dei residui attivi mantenuti in bilancio aventi un'anzianità superiore ai cinque anni ammonta complessivamente ad Euro 6.828,16. Si tratta in parte di crediti che vedranno l'incasso nell'esercizio 2026 grazie alla rateizzazione e di crediti per i quali è stato emesso il ruolo coattivo a fine 2023.

Scostamento dalle previsioni iniziali

Pianificazione ed evoluzione degli eventi

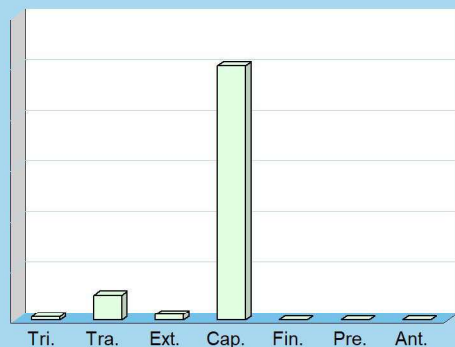
La programmazione iniziale, con lo stanziamento delle risorse in bilancio, può subire degli adeguamenti in corso d'opera per effetto delle mutate esigenze, della maggiore disponibilità di informazioni e per l'adeguamento alle modifiche legislative intervenute. Tutti gli anni considerati nel bilancio possono essere oggetto di modifica. In particolare, le variazioni degli accantonamenti al fondo pluriennale vincolato dovute all'applicazione del principio di esigibilità devono essere effettuate con riferimento agli stanziamenti relativi all'intero triennio, e questo, al fine di garantire l'equivalenza tra l'importo degli stanziamenti di spesa riguardanti il fondo pluriennale vincolato (FPV/U) e il fondo pluriennale vincolato iscritto in entrata (FPV/E). Il prospetto mostra la situazione della sola competenza.



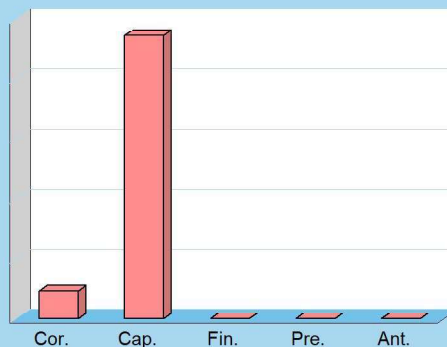
Aggiornamento in corso d'esercizio delle previsioni di Entrata (competenza 2025)

Previsioni		Iniziali	Finali	Scostamento	% Variazione
Tributi	(+)	295.775,00	302.575,00	6.800,00	2,30%
Trasferimenti	(+)	535.184,40	584.978,16	49.793,76	9,30%
Extratributarie	(+)	360.017,00	371.203,77	11.186,77	3,11%
Entrate C/capitale	(+)	411.053,00	912.389,92	501.336,92	121,96%
Riduzioni finanziarie	(+)	0,00	0,00	0,00	-
Accensione prestiti	(+)	0,00	0,00	0,00	-
Anticipazioni	(+)	329.000,00	329.000,00	0,00	-
	Parziale	1.931.029,40	2.500.146,85	569.117,45	
Entrate C/terzi	(+)	792.200,00	792.200,00	0,00	
	Totale	2.723.229,40	3.292.346,85	569.117,45	

Scostamento delle previsioni di entrata



Scostamento delle previsioni di uscita



Aggiornamento in corso d'esercizio delle previsioni di Uscita (competenza 2025)

Previsioni		Iniziali	Finali	Scostamento	% Variazione
Spese correnti	(+)	1.166.389,40	1.260.291,50	93.902,10	8,05%
Spese C/capitale	(+)	411.053,00	1.353.720,71	942.667,71	229,33%
Incr. att. finanziarie	(+)	0,00	0,00	0,00	-
Rimborso prestiti	(+)	54.094,00	54.094,00	0,00	-
Chiusura anticipazioni	(+)	329.000,00	329.000,00	0,00	-
	Parziale	1.960.536,40	2.997.106,21	1.036.569,81	
Uscite C/terzi	(+)	792.200,00	792.200,00	0,00	
	Totale	2.752.736,40	3.789.306,21	1.036.569,81	



GESTIONE DELLE ENTRATE PER TIPOLOGIA

FCDE - illustrazione entrate non considerate nel calcolo

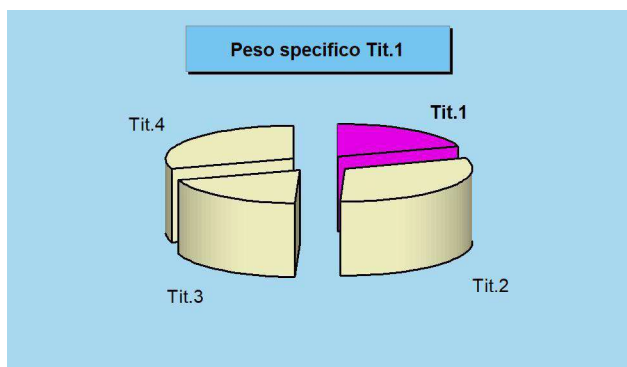
Con riferimento agli stanziamenti di entrata previsti nel Bilancio di Previsione 2025/2027, si illustrano di seguito le tipologie di entrate per le quali l'ente ha ritenuto di non procedere all'accantonamento al Fondo crediti di dubbia esigibilità (FCDE), in quanto non considerate di "dubbia e difficile esazione" ai sensi del principio contabile applicato 4/2:

CAPITOLO	OGGETTO	MOTIVAZIONE
3100	DIRITTI DI SEGRETERIA	L'accertamento avviene sulla base degli incassi effettivi, azzerando il rischio di residui attivi inesigibili.
3115	DIRITTI RILASCIO CARTE D'IDENTITA'	L'accertamento avviene sulla base degli incassi effettivi, azzerando il rischio di residui attivi inesigibili.
3120	DIRITTI DI SEGRETERIA SU CONCESSIONI EDILIZIE E DESTINAZIONI URBANISTICHE	L'accertamento avviene sulla base degli incassi effettivi, azzerando il rischio di residui attivi inesigibili.
3130	DIRITTI DI SEGRETERIA SU CONTRATTI	L'accertamento avviene sulla base degli incassi effettivi, azzerando il rischio di residui attivi inesigibili.
3145	TASSA RACCOLTA FUNGHI	L'accertamento avviene sulla base degli incassi effettivi, azzerando il rischio di residui attivi inesigibili
3180	PROVENTI DA PARCOMETRO	L'accertamento avviene sulla base degli incassi effettivi, azzerando il rischio di residui attivi inesigibili.
3200	S O V R A C A N O N E DERIVAZIONE ACQUA PER L'ENERGIA ELETTRICA	L'accertamento avviene sulla base degli incassi effettivi, azzerando il rischio di residui attivi inesigibili
3230	INTROITO PER UTILIZZO PALESTRA COMUNALE	L'accertamento avviene sulla base degli incassi effettivi, azzerando il rischio di residui attivi inesigibili
3235	PROVENTI DALLA GESTIONE DEI FABBRICATI	L'accertamento avviene sulla base degli incassi effettivi, azzerando il rischio di residui attivi inesigibili
3579	RIMBORSI ASSICURATIVI PER DANNI SUBITI A STRUTTURE E IMPIANTI COMUNALI	L'accertamento avviene sulla base degli incassi effettivi, azzerando il rischio di residui attivi inesigibili
3800	INCASSI NON DI COMPETENZA DI ENTRATE TRIBUTARIE	L'accertamento avviene sulla base degli incassi effettivi, azzerando il rischio di residui attivi inesigibili

Entrate tributarie

Federalismo fiscale e fiscalità centralizzata

Il comune può intervenire con scelte di politica tributaria nel campo applicativo di taluni tributi, come l'imposta unica comunale (IUC) - con l'imposta municipale propria (IMU), la tassa sui rifiuti (TARI) e il tributo sui servizi indivisibili (TASI) - l'addizionale sull'IRPEF e l'imposta sulla pubblicità e sulle pubbliche affissioni. Per quanto riguarda la concreta modalità di accertamento di queste entrate, i criteri che portano a giudicare positivamente il lavoro del comune sono essenzialmente due: la capacità di contrastare l'evasione e quella di riscuotere il credito con rapidità. Questi comportamenti sono un preciso indice di giustizia contributiva e denotano, allo stesso tempo, lo sforzo dell'amministrazione teso ad aumentare la solidità del bilancio comunale nel tempo.



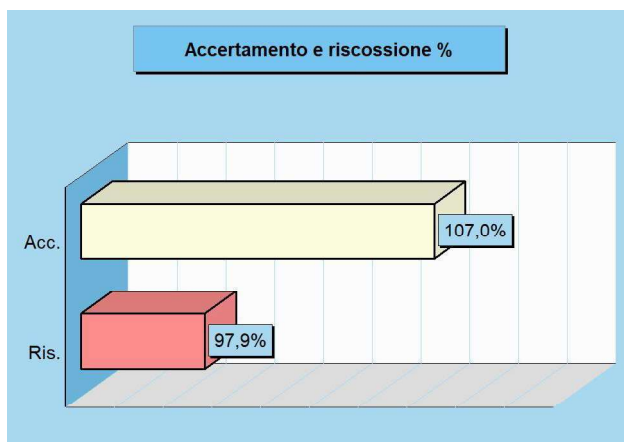
Rendiconto 2025 e tendenza in atto

Accertamenti	2024	2025
Tributi	305.990,42	323.731,09
Trasferimenti correnti	503.357,82	507.885,76
Extratributarie	298.370,04	320.189,95
Entrate C/capitale	589.695,67	491.789,82
Riduzioni finanziarie	0,00	0,00
Accensione prestiti	0,00	0,00
Anticipazioni	0,00	0,00
Entrate C/terzi	413.451,73	385.822,75
Totale	2.110.865,68	2.029.419,37

Stato accertamento e grado riscossione

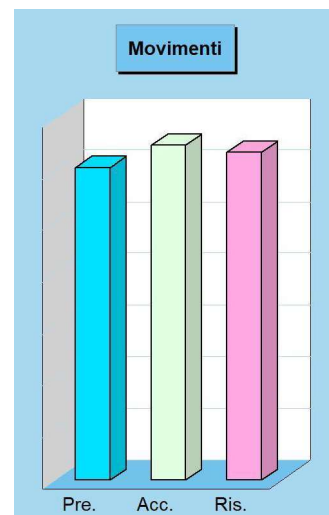
Titolo 1	Accertamenti	Riscossioni
(intero Titolo)	323.731,09	317.075,09

Composizione	% Accertato	% Riscosso
Imposte e tasse	107,0%	97,9%
Compartecipazioni	-	-
Pereq. centrale	-	-
Pereq. regione	-	-
Totale	107,0%	97,9%



Movimenti contabili (competenza 2025)

Programmazione		Previsioni finali	Accertamenti	Scostam. (+/-)
Imposte e tasse	(+)	302.575,00	323.731,09	-21.156,09
Compartecipazioni	(+)	0,00	0,00	0,00
Pereq. centrale	(+)	0,00	0,00	0,00
Pereq. regione	(+)	0,00	0,00	0,00
Totale		302.575,00	323.731,09	-21.156,09
Gestione		Accertamenti	Riscossioni	Scostam. (+/-)
Imposte e tasse	(+)	323.731,09	317.075,09	6.656,00
Compartecipazioni	(+)	0,00	0,00	0,00
Pereq. centrale	(+)	0,00	0,00	0,00
Pereq. regione	(+)	0,00	0,00	0,00
Totale		323.731,09	317.075,09	6.656,00



Azioni per il recupero dell'evasione tributaria

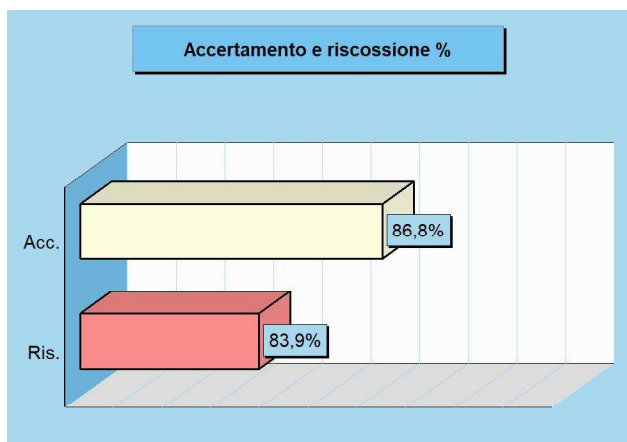
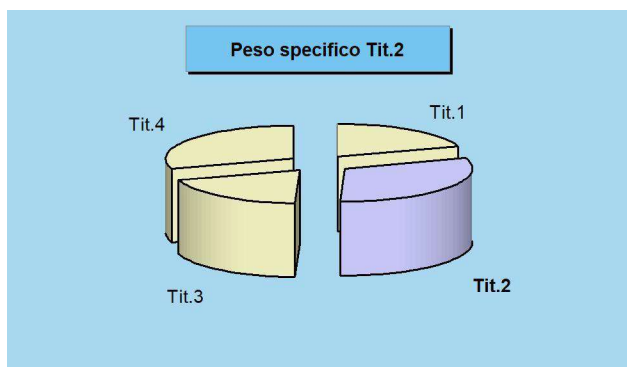
L'attività viene svolta dall'Ufficio Tributi del Comune di Cles in gestione associata dal 2016 in modo sistematico e anche nel corso del 2025 l'ufficio ha verificato gli omessi versamenti contattando direttamente il contribuente ed invitandolo al versamento spontaneo o ai pagamenti rateali tramite ravvedimento operoso, con applicazione di sanzioni ridotte. In questo modo viene ridotta o evitata la riscossione tramite l'emissione di avvisi di accertamento e liquidazione del tributo, che prevede una maggiore difficoltà e tempi più lunghi per il recupero dei crediti insoluti.

L'aspetto problematico è rappresentato dalla fase di riscossione coattiva per la quale l'ente si avvale della società Trentino Riscossioni Spa. Con deliberazione del Consiglio comunale n.37 di data 20 luglio 2020 è stato affidato alla predetta Società la gestione del servizio di riscossione stragiudiziale e coattiva delle entrate tributarie e patrimoniali del Comune di Sanzeno, ivi comprese le sanzioni amministrative derivanti dalla violazione del Codice della Strada, con decorrenza dalla data di sottoscrizione del contratto di servizio e sino al 31.12.2026, secondo i livelli di servizio ed i corrispettivi definiti dal Comitato di indirizzo di Trentino Riscossioni S.p.a. Successivamente con deliberazione del Consiglio comunale n. 37 dd. 29.12.2021 si è provveduto all'aggiornamento del contratto di servizio ai sensi della Legge n.160/2019.

Trasferimenti correnti

Trasferimenti e redistribuzione della ricchezza

La normativa introdotta dal *federalismo fiscale* tende a ridimensionare l'azione dello Stato a favore degli enti, sostituendola con una maggiore gestione delle entrate proprie. Ci si limita, pertanto, a contenere la differente distribuzione della ricchezza agendo con interventi mirati di tipo perequativo. Il criterio scelto individua, per ciascun ente, un volume di risorse "standardizzate" e che sono, per l'appunto, il suo *fabbisogno standard*. Ed è proprio questa entità che lo Stato intende coprire stimolando l'autonomia dell'ente nella ricerca delle entrate proprie tramite l'autofinanziamento. La riduzione della disparità di ricchezza tra le varie zone dovrebbe essere invece garantita dal residuo intervento statale, oltre che dagli interventi mirati dell'Unione europea.



Rendiconto 2025 e tendenza in atto

Accertamenti	2024	2025
Tributi	305.990,42	323.731,09
Trasferimenti correnti	503.357,82	507.885,76
Extratributarie	298.370,04	320.189,95
Entrate C/capitale	589.695,67	491.789,82
Riduzioni finanziarie	0,00	0,00
Accensione prestiti	0,00	0,00
Anticipazioni	0,00	0,00
Entrate C/terzi	413.451,73	385.822,75
Totale	2.110.865,68	2.029.419,37

Stato accertamento e grado riscossione

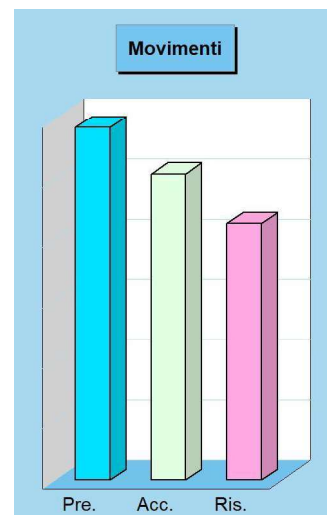
Titolo 2	Accertamenti	Riscossioni
(intero Titolo)	507.885,76	426.272,87

Composizione	% Accertato	% Riscosso
Trasferimenti PA	86,7%	83,8%
Trasferim. famiglie	-	-
Trasferim. imprese	100,0%	100,0%
Trasferim. privati	-	-
Trasferimenti UE	-	-
Totale	86,8%	83,9%

Movimenti contabili (competenza 2025)

Programmazione		Previsioni finali	Accertamenti	Scostam. (+/-)
Trasferimenti PA	(+)	580.878,16	503.785,76	77.092,40
Trasferim. famiglie	(+)	0,00	0,00	0,00
Trasferim. imprese	(+)	4.100,00	4.100,00	0,00
Trasferim. privati	(+)	0,00	0,00	0,00
Trasferim. UE	(+)	0,00	0,00	0,00
Totale		584.978,16	507.885,76	77.092,40

Gestione		Accertamenti	Riscossioni	Scostam. (+/-)
Trasferimenti PA	(+)	503.785,76	422.172,87	81.612,89
Trasferim. famiglie	(+)	0,00	0,00	0,00
Trasferim. imprese	(+)	4.100,00	4.100,00	0,00
Trasferim. privati	(+)	0,00	0,00	0,00
Trasferimenti UE	(+)	0,00	0,00	0,00
Totale		507.885,76	426.272,87	81.612,89



Entrate extratributarie

Entrate proprie e imposizione tariffaria

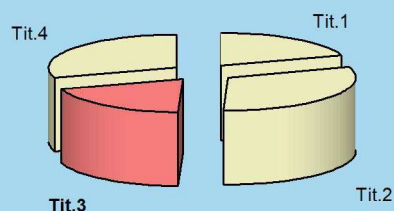
Appartengono a questo insieme di risorse i proventi dei servizi pubblici, i proventi dei beni dell'ente, gli interessi sulle anticipazioni e sui crediti, gli utili netti delle aziende speciali e partecipate, i dividendi di società e altre poste residuali, come i proventi diversi. Il valore sociale e finanziario dei *proventi dei servizi pubblici* è notevole ed abbraccia tutte le prestazioni rese alla cittadinanza sotto forma di servizi istituzionali (servizi essenziali), servizi a domanda individuale e servizi a rilevanza economica. I *proventi dei beni* sono costituiti, invece, dagli affitti addebitati agli utilizzatori degli immobili del patrimonio concessi in locazione. All'interno di questa categoria rientra anche il canone richiesto per l'occupazione di spazi ed aree pubbliche (Cosap).



Rendiconto 2025 e tendenza in atto

Accertamenti	2024	2025
Tributi	305.990,42	323.731,09
Trasferimenti correnti	503.357,82	507.885,76
Extratributarie	298.370,04	320.189,95
Entrate C/capitale	589.695,67	491.789,82
Riduzioni finanziarie	0,00	0,00
Accensione prestiti	0,00	0,00
Anticipazioni	0,00	0,00
Entrate C/terzi	413.451,73	385.822,75
Totale	2.110.865,68	2.029.419,37

Peso specifico Tit.3

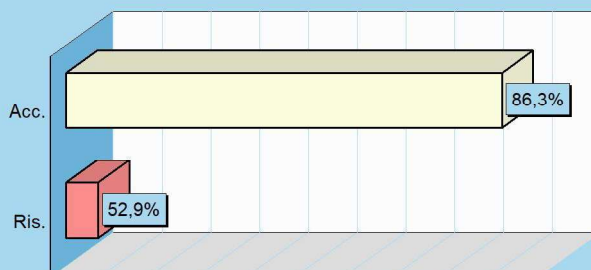


Stato accertamento e grado riscossione

Titolo 3 (intero Titolo)	Accertamenti	Riscossioni
	320.189,95	169.236,47

Composizione	% Accertato	% Riscosso
Proventi beni e serv.	90,7%	49,7%
Proventi irregolarità	141,8%	90,5%
Interessi attivi	73,4%	85,1%
Redditi da capitale	46,6%	100,0%
Altre entrate	34,8%	91,0%
Totale	86,3%	52,9%

Accertamento e riscossione %

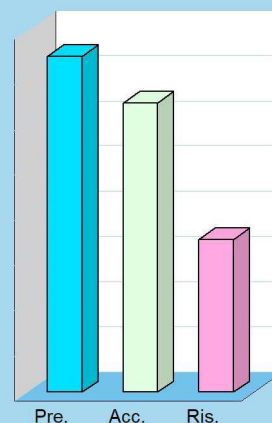


Movimenti contabili (competenza 2025)

Programmazione		Stanz. finali	Accertamenti	Scostam. (+/-)
Proventi beni e servizi	(+)	325.349,73	295.198,33	30.151,40
Proventi irregolarità	(+)	7.600,00	10.777,14	-3.177,14
Interessi attivi	(+)	2.300,00	1.687,47	612,53
Redditi da capitale	(+)	135,00	62,91	72,09
Altre entrate	(+)	35.819,04	12.464,10	23.354,94
Totale		371.203,77	320.189,95	51.013,82

Gestione		Accertamenti	Riscossioni	Scostam. (+/-)
Proventi beni e servizi	(+)	295.198,33	146.636,26	148.562,07
Proventi irregolarità	(+)	10.777,14	9.755,11	1.022,03
Interessi attivi	(+)	1.687,47	1.435,72	251,75
Redditi da capitale	(+)	62,91	62,91	0,00
Altre entrate	(+)	12.464,10	11.346,47	1.117,63
Totale		320.189,95	169.236,47	150.953,48

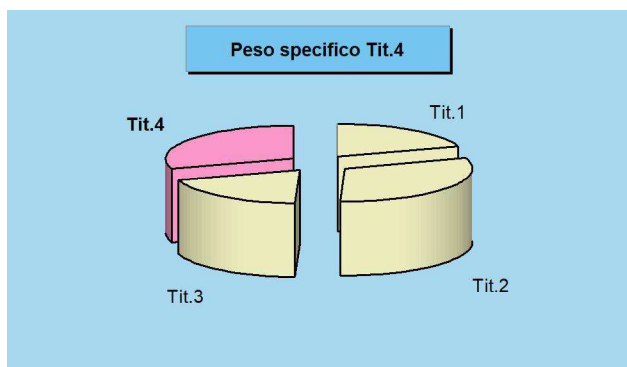
Movimenti



Entrate in conto capitale

Investimenti a medio e lungo termine

I trasferimenti in C/capitale sono risorse a titolo gratuito concesse al comune da entità pubbliche, come lo Stato, la regione o la provincia, oppure erogati da soggetti privati. Queste entrate, spesso rilevanti, possono essere destinate alla costruzione di nuove opere pubbliche o alla manutenzione straordinaria del patrimonio. Rientrano in questa categoria anche le alienazioni dei beni comunali, un'operazione il cui introito dev'essere sempre reinvestito in spese d'investimento, conservando pertanto l'originaria destinazione. Quello che è nato come un investimento, infatti, può essere alienato ma il corrispondente ricavo di vendita non può diventare un mezzo di finanziamento del bilancio di parte corrente, salvo l'esistenza di eccezioni espressamente previste dalla legge.



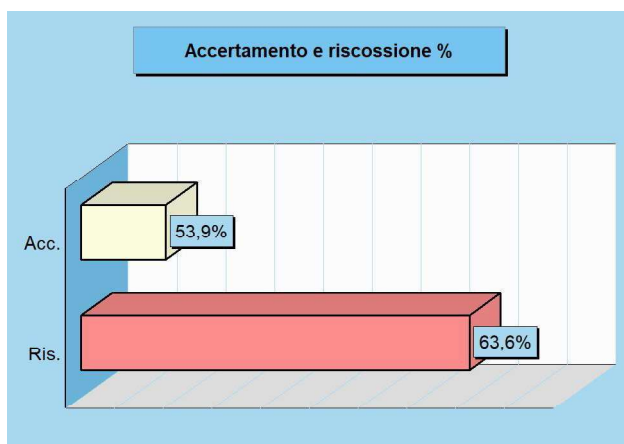
Rendiconto 2025 e tendenza in atto

Accertamenti	2024	2025
Tributi	305.990,42	323.731,09
Trasferimenti correnti	503.357,82	507.885,76
Extratributarie	298.370,04	320.189,95
Entrate C/capitale	589.695,67	491.789,82
Riduzioni finanziarie	0,00	0,00
Accensione prestiti	0,00	0,00
Anticipazioni	0,00	0,00
Entrate C/terzi	413.451,73	385.822,75
Totale	2.110.865,68	2.029.419,37

Stato accertamento e grado riscossione

TITOLO 4	Accertamenti	Riscossioni
(intero Titolo)	491.789,82	312.917,43

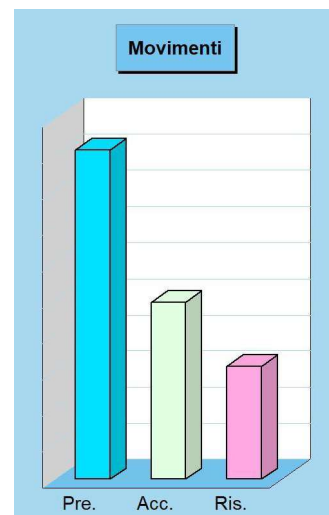
Composizione	% Accertato	% Riscosso
Tributi C/capitale	-	-
Contrib. investimenti	53,0%	61,7%
Trasf. C/capitale	54,9%	69,1%
Alienazione beni	-	-
Altre entrate	110,7%	37,5%
Totale	53,9%	63,6%



Movimenti contabili (competenza 2025)

Programmazione		Stanz. finali	Accertamenti	Scostam. (+/-)
Tributi C/capitale	(+)	0,00	0,00	0,00
Contrib. investimenti	(+)	618.599,63	327.744,97	290.854,66
Trasf. C/capitale	(+)	282.842,43	155.247,60	127.594,83
Alienazione beni	(+)	3.000,00	0,00	3.000,00
Altre entrate	(+)	7.947,86	8.797,25	-849,39
Totale		912.389,92	491.789,82	420.600,10

Gestione		Accertamenti	Riscossioni	Scostam. (+/-)
Tributi C/capitale	(+)	0,00	0,00	0,00
Contrib. investimenti	(+)	327.744,97	202.273,45	125.471,52
Trasf. C/capitale	(+)	155.247,60	107.346,69	47.900,91
Alienazione beni	(+)	0,00	0,00	0,00
Altre entrate	(+)	8.797,25	3.297,29	5.499,96
Totale		491.789,82	312.917,43	178.872,39



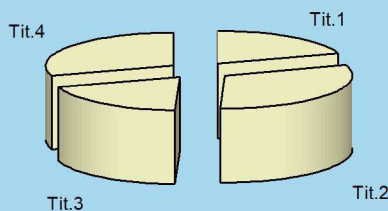
Riduzione di attività finanziarie

Dismissioni finanziarie e movimenti di fondi

Rientrano nell'insieme le alienazioni di attività finanziarie, le riscossioni di crediti a breve, medio e lungo termine, oltre la voce residuale delle altre entrate per riduzioni di attività finanziarie. Si tratta, in prevalenza, di operazioni spesso connesse ai movimenti di fondi e pertanto non legate ad effettive scelte di programmazione politica o amministrativa. I movimenti di fondi, infatti, consistono nella chiusura di una posizione debitoria e creditoria, di solito a saldo zero, a meno che l'estinzione non produca un guadagno (plusvalenza) o una perdita (minusvalenza) di valore. Una voce interessante di questo aggregato sono le alienazioni di attività finanziarie, dato che in essa confluiscono le alienazioni di partecipazioni, di fondi d'investimento e la dismissione di obbligazioni.




Peso specifico Tit.5



Rendiconto 2025 e tendenza in atto

Accertamenti	2024	2025
Tributi	305.990,42	323.731,09
Trasferimenti correnti	503.357,82	507.885,76
Extratributarie	298.370,04	320.189,95
Entrate C/capitale	589.695,67	491.789,82
Riduzioni finanziarie	0,00	0,00
Accensione prestiti	0,00	0,00
Anticipazioni	0,00	0,00
Entrate C/terzi	413.451,73	385.822,75
Totale	2.110.865,68	2.029.419,37

Accertamento e riscossione %



Stato accertamento e grado riscossione

TITOLO 5	Accertamenti	Riscossioni
(intero Titolo)	0,00	0,00

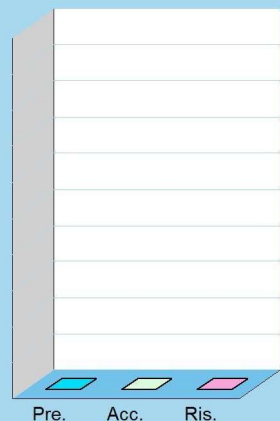
Composizione	% Accertato	% Riscosso
Alienazioni finanziarie	-	-
Crediti a breve	-	-
Crediti a medio/lungo	-	-
Altre attività	-	-
Totale	-	-

Movimenti contabili (competenza 2025)

Programmazione		Stanz. finali	Accertamenti	Scostam. (+/-)
Alienazioni finanziarie	(+)	0,00	0,00	0,00
Crediti a breve	(+)	0,00	0,00	0,00
Crediti a medio/lungo	(+)	0,00	0,00	0,00
Altre attività	(+)	0,00	0,00	0,00
Totale		0,00	0,00	0,00

Gestione		Accertamenti	Riscossioni	Scostam. (+/-)
Alienazioni finanziarie	(+)	0,00	0,00	0,00
Crediti a breve	(+)	0,00	0,00	0,00
Crediti a medio/lungo	(+)	0,00	0,00	0,00
Altre attività	(+)	0,00	0,00	0,00
Totale		0,00	0,00	0,00

Movimenti



Accensione di prestiti

Investimenti e ricorso al credito

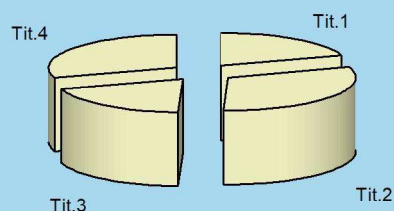
Rientrano in questo ambito le accensioni di prestiti, i finanziamenti a breve termine, i prestiti obbligazionari e le anticipazioni di cassa. L'importanza di queste poste dipende dalla politica finanziaria perseguita dal comune, posto che un ricorso frequente al sistema creditizio, e per importi rilevanti, accentua il peso di queste voci sulla spesa. D'altro canto, le entrate proprie (alienazioni di beni, concessioni edilizie e avanzo), i finanziamenti gratuiti (contributi in C/capitale) e le eccedenze di parte corrente (risparmio) possono non essere sufficienti per finanziare il piano annuale degli investimenti. In tale circostanza, il ricorso al credito esterno, sia di natura agevolata che a tassi di mercato, diventa l'unico mezzo per realizzare l'opera a suo tempo programmata.



Rendiconto 2025 e tendenza in atto

Accertamenti	2024	2025
Tributi	305.990,42	323.731,09
Trasferimenti correnti	503.357,82	507.885,76
Extratributarie	298.370,04	320.189,95
Entrate C/capitale	589.695,67	491.789,82
Riduzioni finanziarie	0,00	0,00
Accensione prestiti	0,00	0,00
Anticipazioni	0,00	0,00
Entrate C/terzi	413.451,73	385.822,75
Totale	2.110.865,68	2.029.419,37

Peso specifico Tit.6




Stato accertamento e grado riscossione

Titolo 6	Accertamenti	Riscossioni
(intero Titolo)	0,00	0,00

Composizione	% Accertato	% Riscosso
Alienazioni finanz.	-	-
Crediti a breve	-	-
Crediti a medio/lungo	-	-
Altre attività	-	-
Totale	-	-

Accertamento e riscossione %



Movimenti contabili (competenza 2025)

Programmazione		Previsioni finali	Accertamenti	Scostam. (+/-)
Alienazioni finanziarie	(+)	0,00	0,00	0,00
Crediti a breve	(+)	0,00	0,00	0,00
Crediti a medio/lungo	(+)	0,00	0,00	0,00
Altre attività	(+)	0,00	0,00	0,00
Totale		0,00	0,00	0,00

Gestione		Accertamenti	Riscossioni	Scostam. (+/-)
Alienazioni finanziarie	(+)	0,00	0,00	0,00
Crediti a breve	(+)	0,00	0,00	0,00
Crediti a medio/lungo	(+)	0,00	0,00	0,00
Altre attività	(+)	0,00	0,00	0,00
Totale		0,00	0,00	0,00

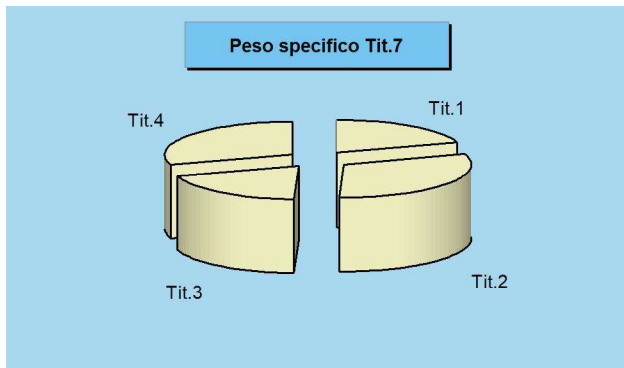
Movimenti



Anticipazioni

Ricorso all'anticipazione di tesoreria

Questo titolo comprende prevalentemente le anticipazioni di tesoreria. L'importo di rendiconto, ove presente, indica la dimensione complessiva delle aperture di credito erogate dal tesoriere su specifica richiesta dell'ente, operazioni poi contabilizzate in bilancio. Si tratta di movimenti che non costituiscono un vero e proprio debito, essendo destinati a fronteggiare solo temporanee esigenze di liquidità poi estinte entro la fine dell'anno. L'eventuale accertamento registrato in entrata, a cui si deve contrapporre altrettanto impegno in uscita (chiusura dell'anticipazioni) indica, in modo simile a qualunque apertura di credito sotto forma di fido bancario, l'ammontare massimo della anticipazione che l'ente ha utilizzato nell'esercizio appena chiuso.



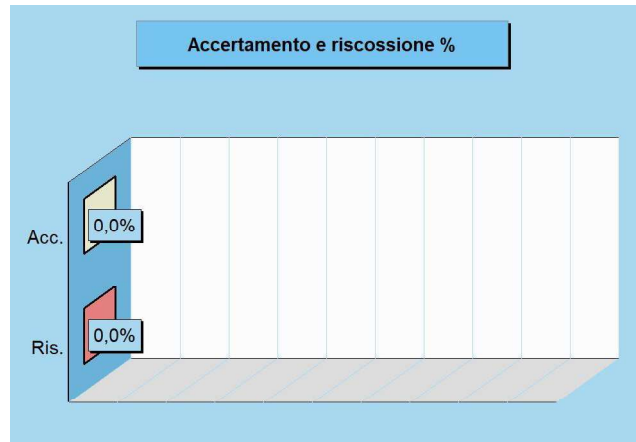
Rendiconto 2025 e tendenza in atto

Accertamenti	2024	2025
Tributi	305.990,42	323.731,09
Trasferimenti correnti	503.357,82	507.885,76
Extratributarie	298.370,04	320.189,95
Entrate C/capitale	589.695,67	491.789,82
Riduzioni finanziarie	0,00	0,00
Accensione prestiti	0,00	0,00
Anticipazioni	0,00	0,00
Entrate C/terzi	413.451,73	385.822,75
Totale	2.110.865,68	2.029.419,37

Stato accertamento e grado riscossione

Titolo 7 (intero Titolo)	Accertamenti	Riscossioni
	0,00	0,00


Composizione	% Accertato	% Riscosso
Anticipazioni	0,00	0,00
Totale	0,00	0,00



Movimenti contabili (competenza 2025)

Programmazione		Previsioni finali	Accertamenti	Scostam. (+/-)
Anticipazioni	(+)	329.000,00	0,00	329.000,00
Totale		329.000,00	0,00	329.000,00

Gestione		Accertamenti	Riscossioni	Scostam. (+/-)
Anticipazioni	(+)	0,00	0,00	0,00
Totale		0,00	0,00	0,00



Considerazioni e valutazioni

Nel corso dell'esercizio finanziario 2025 il Comune di Sanzeno non ha richiesto alcuna anticipazione e pertanto non si rilevano movimentazioni nel corso dell'esercizio sui relativi capitoli di entrata e di spesa. L'attento e puntuale controllo dei flussi di cassa ha permesso di avere costantemente una sufficiente giacenza con un saldo finale al 31.12.2025 di Euro 384.858,95 di cui cassa vincolata per Euro 5.275,29.




GESTIONE DELLA SPESA PER MISSIONE

Previsioni finali delle spese per missione

Le risorse destinate alle missioni e programmi

I documenti politici di strategia e di indirizzo generale, come il DUP, sono gli strumenti mediante i quali il consiglio, organo rappresentativo della collettività locale, indica i principali obiettivi da perseguire nell'immediato futuro. L'attività di indirizzo tende quindi ad assicurare un ragionevole grado di coerenza tra le scelte operate e la disponibilità effettiva di risorse. Il bilancio, costruito per missioni e programmi, associa l'obiettivo strategico con la rispettiva dotazione finanziaria. Questi stanziamenti possono subire in corso d'opera talune variazioni e correzioni per adattarli alla mutata realtà o alle esigenze sopravvenute. Il prospetto seguente mostra la situazione della spesa per missione (stanziamenti) aggiornata con le previsioni definitive di bilancio.



Parte "Funzionamento" delle Missioni - Previsione 2025

		Correnti	Rim. prestiti	Chiusura ant.	Funzionamento
1 Servizi generali	(+)	676.211,14	0,00	0,00	676.211,14
2 Giustizia	(+)	0,00	0,00	0,00	0,00
3 Ordine pubblico	(+)	16.050,00	0,00	0,00	16.050,00
4 Istruzione	(+)	77.463,44	0,00	0,00	77.463,44
5 Beni e attività culturali	(+)	64.944,00	0,00	0,00	64.944,00
6 Sport e tempo libero	(+)	8.830,00	0,00	0,00	8.830,00
7 Turismo	(+)	47.000,00	0,00	0,00	47.000,00
8 Territorio, abitazioni	(+)	0,00	0,00	0,00	0,00
9 Tutela ambiente	(+)	158.311,53	0,00	0,00	158.311,53
10 Trasporti	(+)	123.051,94	0,00	0,00	123.051,94
11 Soccorso civile	(+)	14.250,00	0,00	0,00	14.250,00
12 Sociale e famiglia	(+)	10.100,00	0,00	0,00	10.100,00
13 Salute	(+)	15.000,00	0,00	0,00	15.000,00
14 Sviluppo economico	(+)	0,00	0,00	0,00	0,00
15 Lavoro e formazione	(+)	38.000,00	0,00	0,00	38.000,00
16 Agricoltura e pesca	(+)	0,00	0,00	0,00	0,00
17 Energia	(+)	100,00	0,00	0,00	100,00
18 Relazioni con autonomie	(+)	0,00	0,00	0,00	0,00
19 Relazioni internazionali	(+)	0,00	0,00	0,00	0,00
20 Fondi e accantonamenti	(+)	10.979,45	0,00	0,00	10.979,45
50 Debito pubblico	(+)	0,00	54.094,00	0,00	54.094,00
60 Anticipazioni finanziarie	(+)	0,00	0,00	329.000,00	329.000,00
Programmazione teorica (al lordo FPV/U)		1.260.291,50	54.094,00	329.000,00	1.643.385,50

Parte "Investimento" delle Missioni - Previsione 2025

		C/Capitale	Incr. att. fin.	Investimento
1 Servizi generali	(+)	429.691,70	0,00	429.691,70
2 Giustizia	(+)	0,00	0,00	0,00
3 Ordine pubblico	(+)	8.800,00	0,00	8.800,00
4 Istruzione	(+)	25.000,00	0,00	25.000,00
5 Beni e attività culturali	(+)	46.595,10	0,00	46.595,10
6 Sport e tempo libero	(+)	0,00	0,00	0,00
7 Turismo	(+)	34.618,00	0,00	34.618,00
8 Territorio, abitazioni	(+)	13.015,00	0,00	13.015,00
9 Tutela ambiente	(+)	313.428,51	0,00	313.428,51
10 Trasporti	(+)	410.952,57	0,00	410.952,57
11 Soccorso civile	(+)	53.319,83	0,00	53.319,83
12 Sociale e famiglia	(+)	18.300,00	0,00	18.300,00
13 Salute	(+)	0,00	0,00	0,00
14 Sviluppo economico	(+)	0,00	0,00	0,00
15 Lavoro e formazione	(+)	0,00	0,00	0,00
16 Agricoltura e pesca	(+)	0,00	0,00	0,00
17 Energia	(+)	0,00	0,00	0,00
18 Relazioni con autonomie	(+)	0,00	0,00	0,00
19 Relazioni internazionali	(+)	0,00	0,00	0,00
20 Fondi e accantonamenti	(+)	0,00	0,00	0,00
50 Debito pubblico	(+)	0,00	0,00	0,00
60 Anticipazioni finanziarie	(+)	0,00	0,00	0,00
Programmazione teorica (al lordo FPV/U)		1.353.720,71	0,00	1.353.720,71

Previsioni finali per funzionamento e investimento

Il budget definitivo per missioni e programmi

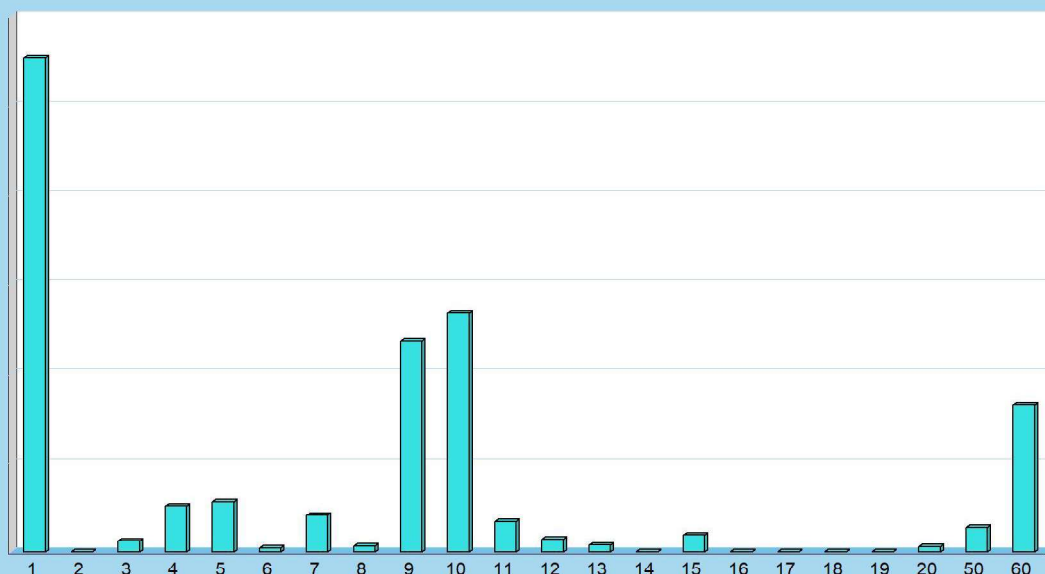
I programmi di spesa e, in particolare, i loro aggregati per "Missione", sono importanti riferimenti per misurare a fine esercizio l'efficacia dell'azione intrapresa dall'ente. È opportuno ricordare che i programmi in cui si articola la missione sono costituiti da spese di funzionamento e da investimenti. Le prime (funzionamento) comprendono gli interventi per consentire la normale erogazione dei servizi (spese correnti), per garantire la restituzione del capitale mutuato (rimborso prestiti) e le eventuali anticipazioni finanziarie aperte (anticipazioni). Il secondo tipo di spesa (investimenti) riprende invece le opere pubbliche in senso stretto (spese C/capitale) e le operazioni di sola natura finanziaria (incremento attività finanziarie). I due prospetti mostrano la situazione delle previsioni finali.



Previsioni finali delle spese per Missione 2025

		Funzionamento	Investimento	Tot. Previsto
1 Servizi generali	(+)	676.211,14	429.691,70	1.105.902,84
2 Giustizia	(+)	0,00	0,00	0,00
3 Ordine pubblico	(+)	16.050,00	8.800,00	24.850,00
4 Istruzione	(+)	77.463,44	25.000,00	102.463,44
5 Beni e attività culturali	(+)	64.944,00	46.595,10	111.539,10
6 Sport e tempo libero	(+)	8.830,00	0,00	8.830,00
7 Turismo	(+)	47.000,00	34.618,00	81.618,00
8 Territorio, abitazioni	(+)	0,00	13.015,00	13.015,00
9 Tutela ambiente	(+)	158.311,53	313.428,51	471.740,04
10 Trasporti	(+)	123.051,94	410.952,57	534.004,51
11 Soccorso civile	(+)	14.250,00	53.319,83	67.569,83
12 Sociale e famiglia	(+)	10.100,00	18.300,00	28.400,00
13 Salute	(+)	15.000,00	0,00	15.000,00
14 Sviluppo economico	(+)	0,00	0,00	0,00
15 Lavoro e formazione	(+)	38.000,00	0,00	38.000,00
16 Agricoltura e pesca	(+)	0,00	0,00	0,00
17 Energia	(+)	100,00	0,00	100,00
18 Relazioni con autonomie	(+)	0,00	0,00	0,00
19 Relazioni internazionali	(+)	0,00	0,00	0,00
20 Fondi e accantonamenti	(+)	10.979,45	0,00	10.979,45
50 Debito pubblico	(+)	54.094,00	0,00	54.094,00
60 Anticipazioni finanziarie	(+)	329.000,00	0,00	329.000,00
Programmazione teorica (al lordo FPV/U)		1.643.385,50	1.353.720,71	2.997.106,21

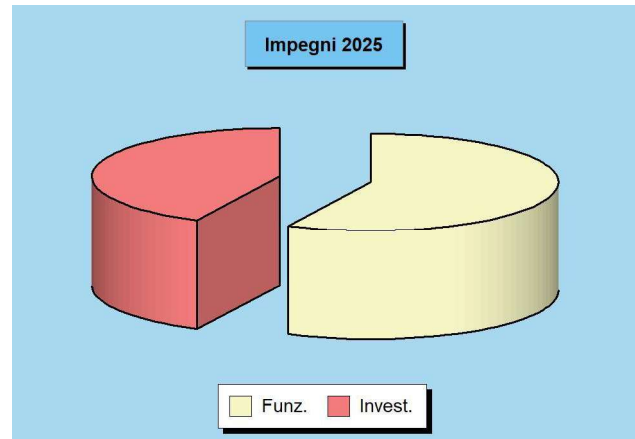
Previsioni per singola missione 2025



Impegni finali delle spese per missione

La situazione definitiva degli impegni

Ad inizio esercizio, il consiglio aveva approvato il DUP, e cioè il principale documento di pianificazione dell'attività futura. In questo contesto, erano stati identificati sia gli obiettivi generali del nuovo triennio che le risorse necessarie per il loro finanziamento. Il bilancio era stato suddiviso in programmi, poi raggruppati in missioni, a cui facevano capo i budget di spesa stanziati per rendere possibile la loro effettiva realizzazione. Nei mesi successivi, queste scelte si sono tradotte in attività di gestione che hanno comportato l'assunzione degli impegni di spesa. I prospetti riportano la situazione definitiva degli impegni per singola missione (aggregato di programmi) suddivisi nelle componenti destinate al funzionamento e agli interventi d'investimento.



Parte "Funzionamento" delle Missioni - Impegni 2025

		Correnti	Rim.prestiti	Chiusura ant.	Funzionamento
1 Servizi generali	(+)	585.371,08	0,00	0,00	585.371,08
2 Giustizia	(+)	0,00	0,00	0,00	0,00
3 Ordine pubblico	(+)	14.545,04	0,00	0,00	14.545,04
4 Istruzione	(+)	71.901,15	0,00	0,00	71.901,15
5 Beni e attività culturali	(+)	42.052,40	0,00	0,00	42.052,40
6 Sport e tempo libero	(+)	6.813,35	0,00	0,00	6.813,35
7 Turismo	(+)	45.418,30	0,00	0,00	45.418,30
8 Territorio, abitazioni	(+)	0,00	0,00	0,00	0,00
9 Tutela ambiente	(+)	138.295,01	0,00	0,00	138.295,01
10 Trasporti	(+)	104.335,01	0,00	0,00	104.335,01
11 Soccorso civile	(+)	13.275,47	0,00	0,00	13.275,47
12 Sociale e famiglia	(+)	7.155,91	0,00	0,00	7.155,91
13 Salute	(+)	12.716,18	0,00	0,00	12.716,18
14 Sviluppo economico	(+)	0,00	0,00	0,00	0,00
15 Lavoro e formazione	(+)	37.374,81	0,00	0,00	37.374,81
16 Agricoltura e pesca	(+)	0,00	0,00	0,00	0,00
17 Energia	(+)	56,32	0,00	0,00	56,32
18 Relazioni con autonomie	(+)	0,00	0,00	0,00	0,00
19 Relazioni internazionali	(+)	0,00	0,00	0,00	0,00
20 Fondi e accantonamenti	(+)	0,00	0,00	0,00	0,00
50 Debito pubblico	(+)	0,00	54.093,49	0,00	54.093,49
60 Anticipazioni finanziarie	(+)	0,00	0,00	0,00	0,00
Impegni complessivi		1.079.310,03	54.093,49	0,00	1.133.403,52

Parte "Investimento" delle Missioni - Impegni 2025

		C/Capitale	Incr. att. fin.	Investimento
1 Servizi generali	(+)	333.733,42	0,00	333.733,42
2 Giustizia	(+)	0,00	0,00	0,00
3 Ordine pubblico	(+)	5.711,32	0,00	5.711,32
4 Istruzione	(+)	14.781,47	0,00	14.781,47
5 Beni e attività culturali	(+)	11.363,81	0,00	11.363,81
6 Sport e tempo libero	(+)	0,00	0,00	0,00
7 Turismo	(+)	27.840,23	0,00	27.840,23
8 Territorio, abitazioni	(+)	7.578,51	0,00	7.578,51
9 Tutela ambiente	(+)	101.381,36	0,00	101.381,36
10 Trasporti	(+)	281.835,95	0,00	281.835,95
11 Soccorso civile	(+)	48.402,72	0,00	48.402,72
12 Sociale e famiglia	(+)	13.300,00	0,00	13.300,00
13 Salute	(+)	0,00	0,00	0,00
14 Sviluppo economico	(+)	0,00	0,00	0,00
15 Lavoro e formazione	(+)	0,00	0,00	0,00
16 Agricoltura e pesca	(+)	0,00	0,00	0,00
17 Energia	(+)	0,00	0,00	0,00
18 Relazioni con autonomie	(+)	0,00	0,00	0,00
19 Relazioni internazionali	(+)	0,00	0,00	0,00
20 Fondi e accantonamenti	(+)	0,00	0,00	0,00
50 Debito pubblico	(+)	0,00	0,00	0,00
60 Anticipazioni finanziarie	(+)	0,00	0,00	0,00
Impegni complessivi		845.928,79	0,00	845.928,79

Impegni per funzionamento e investimento

La composizione della spesa impegnata

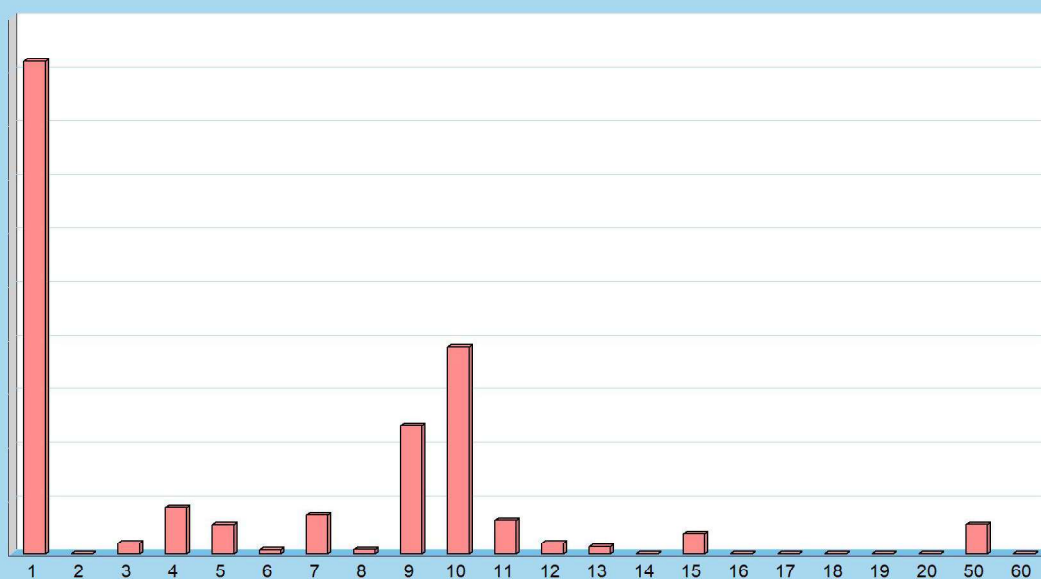
Lo stato di realizzazione degli impegni relativi a missioni e programmi dipende dalla composizione dell'intervento. Una forte componente di spesa per investimento non attuata per la mancata concessione del finanziamento, ad esempio, non indicherà alcun impegno producendo una apparente contrazione del grado di realizzazione. La stessa situazione si verifica quando la spesa già prevista e finanziata non è impegnata nell'esercizio ma è imputata in un anno diverso per effetto dalla mancata immediata esigibilità (FPV attivato). Negli argomenti che poi descriveranno lo stato di realizzazione della spesa per singola missione, infatti, l'impegno non sarà più accostato alla previsione ma al medesimo importo depurato dalla quota non impegnabile (al netto FPV/U).



Impegni delle spese per Missione 2025

		Funzionamento	Investimento	Tot. Impegnato
1 Servizi generali	(+)	585.371,08	333.733,42	919.104,50
2 Giustizia	(+)	0,00	0,00	0,00
3 Ordine pubblico	(+)	14.545,04	5.711,32	20.256,36
4 Istruzione	(+)	71.901,15	14.781,47	86.682,62
5 Beni e attività culturali	(+)	42.052,40	11.363,81	53.416,21
6 Sport e tempo libero	(+)	6.813,35	0,00	6.813,35
7 Turismo	(+)	45.418,30	27.840,23	73.258,53
8 Territorio, abitazioni	(+)	0,00	7.578,51	7.578,51
9 Tutela ambiente	(+)	138.295,01	101.381,36	239.676,37
10 Trasporti	(+)	104.335,01	281.835,95	386.170,96
11 Soccorso civile	(+)	13.275,47	48.402,72	61.678,19
12 Sociale e famiglia	(+)	7.155,91	13.300,00	20.455,91
13 Salute	(+)	12.716,18	0,00	12.716,18
14 Sviluppo economico	(+)	0,00	0,00	0,00
15 Lavoro e formazione	(+)	37.374,81	0,00	37.374,81
16 Agricoltura e pesca	(+)	0,00	0,00	0,00
17 Energia	(+)	56,32	0,00	56,32
18 Relazioni con autonomie	(+)	0,00	0,00	0,00
19 Relazioni internazionali	(+)	0,00	0,00	0,00
20 Fondi e accantonamenti	(+)	0,00	0,00	0,00
50 Debito pubblico	(+)	54.093,49	0,00	54.093,49
60 Anticipazioni finanziarie	(+)	0,00	0,00	0,00
Impegni complessivi		1.133.403,52	845.928,79	1.979.332,31

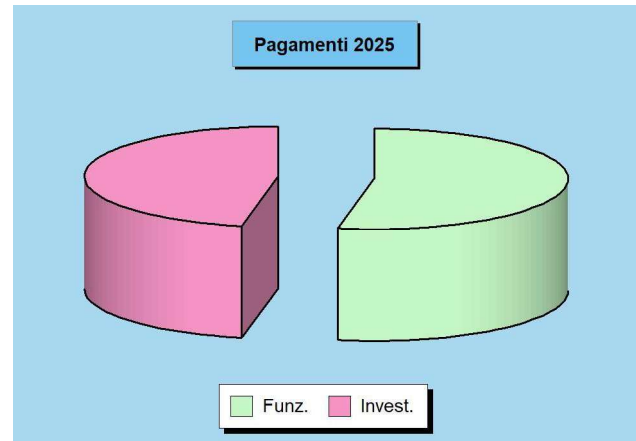
Impegni per singola missione 2025



Pagamenti finali delle spese per missione

La situazione finale dei pagamenti

L'impegno della spesa è solo il primo passo verso la realizzazione del progetto di acquisto di beni e servizi o di realizzazione dell'opera. Bisogna innanzi tutto notare che la velocità di pagamento della spesa, successiva all'assunzione dell'impegno, non dipende solo dalla rapidità dell'ente di portare a conclusione il procedimento amministrativo ma è anche influenzata da fattori esterni. I vincoli posti degli obiettivi di finanza pubblica o il ritardo nell'erogazione dei trasferimenti possono rallentare il normale decorso del procedimento. In generale, le spese di funzionamento hanno tempi di esborso più rapidi mentre quelle in C/capitale sono influenzate dal tipo di finanziamento e dalla velocità d'incasso del credito. Il prospetto riporta l'entità dei pagamenti per missione.



Parte "Funzionamento" delle Missioni - Pagamenti 2025

		Correnti	Rim.prestiti	Chiusura ant.	Funzionamento
1 Servizi generali	(+)	489.195,95	0,00	0,00	489.195,95
2 Giustizia	(+)	0,00	0,00	0,00	0,00
3 Ordine pubblico	(+)	1.154,12	0,00	0,00	1.154,12
4 Istruzione	(+)	46.545,78	0,00	0,00	46.545,78
5 Beni e attività culturali	(+)	31.016,66	0,00	0,00	31.016,66
6 Sport e tempo libero	(+)	2.818,18	0,00	0,00	2.818,18
7 Turismo	(+)	40.897,15	0,00	0,00	40.897,15
8 Territorio, abitazioni	(+)	0,00	0,00	0,00	0,00
9 Tutela ambiente	(+)	74.587,71	0,00	0,00	74.587,71
10 Trasporti	(+)	94.788,98	0,00	0,00	94.788,98
11 Soccorso civile	(+)	13.275,47	0,00	0,00	13.275,47
12 Sociale e famiglia	(+)	3.258,39	0,00	0,00	3.258,39
13 Salute	(+)	7.525,40	0,00	0,00	7.525,40
14 Sviluppo economico	(+)	0,00	0,00	0,00	0,00
15 Lavoro e formazione	(+)	12.962,22	0,00	0,00	12.962,22
16 Agricoltura e pesca	(+)	0,00	0,00	0,00	0,00
17 Energia	(+)	56,32	0,00	0,00	56,32
18 Relazioni con autonomie	(+)	0,00	0,00	0,00	0,00
19 Relazioni internazionali	(+)	0,00	0,00	0,00	0,00
20 Fondi e accantonamenti	(+)	0,00	0,00	0,00	0,00
50 Debito pubblico	(+)	0,00	54.093,49	0,00	54.093,49
60 Anticipazioni finanziarie	(+)	0,00	0,00	0,00	0,00
Pagamenti complessivi		818.082,33	54.093,49	0,00	872.175,82

Parte "Investimento" delle Missioni - Pagamenti 2025

		C/Capitale	Incr. att. fin.	Investimento
1 Servizi generali	(+)	320.838,01	0,00	320.838,01
2 Giustizia	(+)	0,00	0,00	0,00
3 Ordine pubblico	(+)	0,00	0,00	0,00
4 Istruzione	(+)	12.603,16	0,00	12.603,16
5 Beni e attività culturali	(+)	11.363,81	0,00	11.363,81
6 Sport e tempo libero	(+)	0,00	0,00	0,00
7 Turismo	(+)	27.840,23	0,00	27.840,23
8 Territorio, abitazioni	(+)	3.010,83	0,00	3.010,83
9 Tutela ambiente	(+)	69.287,83	0,00	69.287,83
10 Trasporti	(+)	270.754,79	0,00	270.754,79
11 Soccorso civile	(+)	46.400,49	0,00	46.400,49
12 Sociale e famiglia	(+)	10.640,00	0,00	10.640,00
13 Salute	(+)	0,00	0,00	0,00
14 Sviluppo economico	(+)	0,00	0,00	0,00
15 Lavoro e formazione	(+)	0,00	0,00	0,00
16 Agricoltura e pesca	(+)	0,00	0,00	0,00
17 Energia	(+)	0,00	0,00	0,00
18 Relazioni con autonomie	(+)	0,00	0,00	0,00
19 Relazioni internazionali	(+)	0,00	0,00	0,00
20 Fondi e accantonamenti	(+)	0,00	0,00	0,00
50 Debito pubblico	(+)	0,00	0,00	0,00
60 Anticipazioni finanziarie	(+)	0,00	0,00	0,00
Pagamenti complessivi		772.739,15	0,00	772.739,15

Pagamenti per funzionamento e investimento

La composizione della spesa pagata

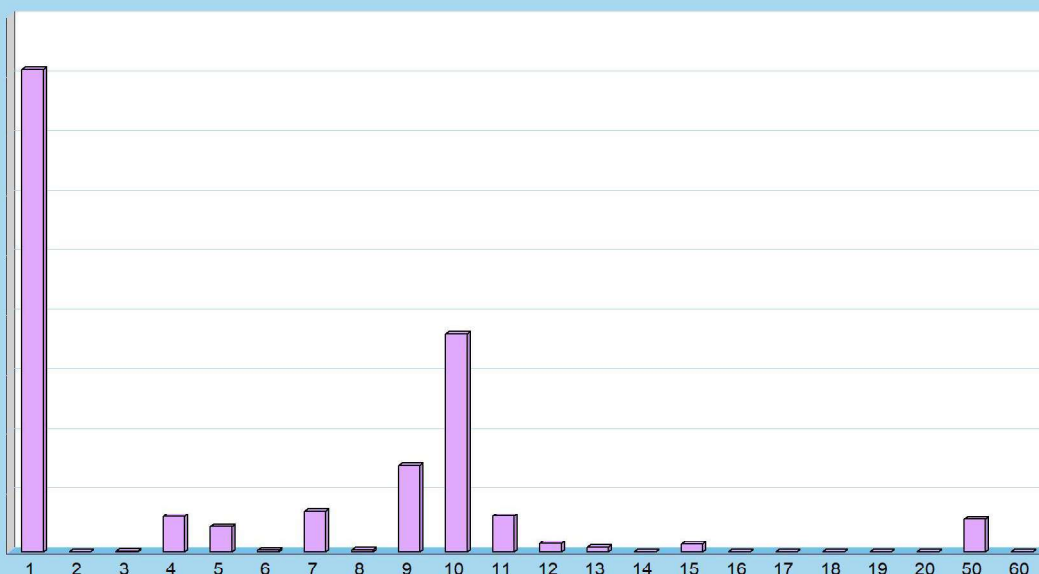
La legge individua i tempi di riferimento dei pagamenti effettuati a titolo di corrispettivo monetario per le transazioni commerciali che derivano da contratti tra imprese e PA e che comportano la consegna di merci o la prestazione di servizi contro il pagamento di un prezzo. L'ente, infatti, dovrebbe pagare i propri fornitori entro 30 giorni dalla data di ricevimento della fattura, termine che può essere allungato a 60 giorni con l'accordo scritto del creditore. È solo il caso di notare che nelle transazioni tra imprese private, è consentito alle parti di pattuire termini di pagamento superiori purché stabiliti per iscritto e non gravemente iniqui per il creditore, pena la nullità della clausola in deroga. I prospetti mostrano la composizione dei pagamenti per ciascuna missione.



Pagamenti delle spese per Missioni 2025

		Funzionamento	Investimento	Tot. Pagato
1 Servizi generali	(+)	489.195,95	320.838,01	810.033,96
2 Giustizia	(+)	0,00	0,00	0,00
3 Ordine pubblico	(+)	1.154,12	0,00	1.154,12
4 Istruzione	(+)	46.545,78	12.603,16	59.148,94
5 Beni e attività culturali	(+)	31.016,66	11.363,81	42.380,47
6 Sport e tempo libero	(+)	2.818,18	0,00	2.818,18
7 Turismo	(+)	40.897,15	27.840,23	68.737,38
8 Territorio, abitazioni	(+)	0,00	3.010,83	3.010,83
9 Tutela ambiente	(+)	74.587,71	69.287,83	143.875,54
10 Trasporti	(+)	94.788,98	270.754,79	365.543,77
11 Soccorso civile	(+)	13.275,47	46.400,49	59.675,96
12 Sociale e famiglia	(+)	3.258,39	10.640,00	13.898,39
13 Salute	(+)	7.525,40	0,00	7.525,40
14 Sviluppo economico	(+)	0,00	0,00	0,00
15 Lavoro e formazione	(+)	12.962,22	0,00	12.962,22
16 Agricoltura e pesca	(+)	0,00	0,00	0,00
17 Energia	(+)	56,32	0,00	56,32
18 Relazioni con autonomie	(+)	0,00	0,00	0,00
19 Relazioni internazionali	(+)	0,00	0,00	0,00
20 Fondi e accantonamenti	(+)	0,00	0,00	0,00
50 Debito pubblico	(+)	54.093,49	0,00	54.093,49
60 Anticipazioni finanziarie	(+)	0,00	0,00	0,00
Pagamenti complessivi		872.175,82	772.739,15	1.644.914,97

Pagamenti per singola missione 2025



Stato di realizzazione delle spese per missione

L'andamento degli impegni per missione

L'esito finanziario della programmazione è influenzato dai risultati conseguiti dalle componenti di ogni singola missione con i relativi programmi, e cioè il fabbisogno per il funzionamento, che comprende le spese correnti, la restituzione dei debiti e la chiusura delle anticipazioni, unitamente alle risorse per gli investimenti, che raggruppano le spese in C/capitale e l'incremento delle attività finanziarie. Si tratta di comparti che seguono modalità operative e regole molto diverse. Ad esempio, l'applicazione del principio di imputazione della spesa nell'esercizio in cui questa sarà esigibile richiede l'attivazione della tecnica del fondo pluriennale, con il conseguente stanziamento in uscita di altrettante poste denominate *Fondo pluriennale* (FPV/U) non soggette ad impegno e la formazione di altrettante economie (stanziamenti non impegnati). Il seguente prospetto, per neutralizzare questo fenomeno e rendere più veritiero il calcolo dello stato di realizzazione, riporta gli stanziamenti di spesa al netto dell'eventuale fondo pluriennale presente tra le uscite.

Stato di realizzazione effettivo (al netto FPV/U) delle spese per Missioni 2025

		Previsioni (+)	FPV/U (-)	Previsioni nette	Impegni	% Impegnato
Servizi generali	Funz.	676.211,14	30.255,38	645.955,76	585.371,08	90,62%
	Invest.	429.691,70	23.362,00	406.329,70	333.733,42	82,13%
Giustizia	Funz.	0,00	0,00	0,00	0,00	-
	Invest.	0,00	0,00	0,00	0,00	-
Ordine pubblico	Funz.	16.050,00	0,00	16.050,00	14.545,04	90,62%
	Invest.	8.800,00	0,00	8.800,00	5.711,32	64,90%
Istruzione	Funz.	77.463,44	0,00	77.463,44	71.901,15	92,82%
	Invest.	25.000,00	0,00	25.000,00	14.781,47	59,13%
Cultura	Funz.	64.944,00	0,00	64.944,00	42.052,40	64,75%
	Invest.	46.595,10	0,00	46.595,10	11.363,81	24,39%
Sport	Funz.	8.830,00	0,00	8.830,00	6.813,35	77,16%
	Invest.	0,00	0,00	0,00	0,00	-
Turismo	Funz.	47.000,00	0,00	47.000,00	45.418,30	96,63%
	Invest.	34.618,00	0,00	34.618,00	27.840,23	80,42%
Territorio	Funz.	0,00	0,00	0,00	0,00	-
	Invest.	13.015,00	0,00	13.015,00	7.578,51	58,23%
Tutela ambiente	Funz.	158.311,53	1.633,00	156.678,53	138.295,01	88,27%
	Invest.	313.428,51	0,00	313.428,51	101.381,36	32,35%
Trasporti	Funz.	123.051,94	1.736,87	121.315,07	104.335,01	86,00%
	Invest.	410.952,57	45.352,67	365.599,90	281.835,95	77,09%
Soccorso civile	Funz.	14.250,00	0,00	14.250,00	13.275,47	93,16%
	Invest.	53.319,83	0,00	53.319,83	48.402,72	90,78%
Sociale e famiglia	Funz.	10.100,00	0,00	10.100,00	7.155,91	70,85%
	Invest.	18.300,00	0,00	18.300,00	13.300,00	72,68%
Salute	Funz.	15.000,00	0,00	15.000,00	12.716,18	84,77%
	Invest.	0,00	0,00	0,00	0,00	-
Sviluppo economico	Funz.	0,00	0,00	0,00	0,00	-
	Invest.	0,00	0,00	0,00	0,00	-
Lavoro e formazione	Funz.	38.000,00	0,00	38.000,00	37.374,81	98,35%
	Invest.	0,00	0,00	0,00	0,00	-
Agricoltura e pesca	Funz.	0,00	0,00	0,00	0,00	-
	Invest.	0,00	0,00	0,00	0,00	-
Energia	Funz.	100,00	0,00	100,00	56,32	56,32%
	Invest.	0,00	0,00	0,00	0,00	-
Relaz. con autonomie	Funz.	0,00	0,00	0,00	0,00	-
	Invest.	0,00	0,00	0,00	0,00	-
Relaz. internazionali	Funz.	0,00	0,00	0,00	0,00	-
	Invest.	0,00	0,00	0,00	0,00	-
Fondi	Funz.	10.979,45	0,00	10.979,45	0,00	-
	Invest.	0,00	0,00	0,00	0,00	-
Debito pubblico	Funz.	54.094,00	0,00	54.094,00	54.093,49	100,00%
	Invest.	0,00	0,00	0,00	0,00	-
Anticipazioni	Funz.	329.000,00	0,00	329.000,00	0,00	-
	Invest.	0,00	0,00	0,00	0,00	-

Grado di ultimazione delle missioni

L'andamento dei pagamenti per missione

Lo stato di realizzazione è forse l'indice più semplice per valutare l'efficacia della programmazione. La tabella precedente, infatti, forniva un'immagine immediata sul volume di risorse attivate nell'esercizio per finanziare le missioni. I dati della colonna degli impegni offrivano adeguate informazioni sul valore degli interventi assunti nel bilancio corrente e negli investimenti. Ma la contabilità espone anche un altro elemento, seppure di minor peso, che diventa utile per valutare l'andamento della gestione, e cioè il grado di ultimazione delle missioni, inteso come il rapporto tra gli impegni di spesa ed i relativi pagamenti effettuati nello stesso esercizio. In una congiuntura economica dove non è sempre facile disporre di liquidità, la velocità nei pagamenti è un indice della presenza o meno di questo elemento di possibile criticità. La capacità di ultimare il procedimento fino al completo pagamento delle obbligazioni può diventare, soprattutto per quanto riguarda la spesa corrente, un'informazione significativa.

Grado di ultimazione delle spese per Missioni 2025

		Previsioni nette	Impegni	Pagamenti	% Pagato
Servizi generali	Funz.	645.955,76	585.371,08	489.195,95	83,57%
	Invest.	406.329,70	333.733,42	320.838,01	96,14%
Giustizia	Funz.	0,00	0,00	0,00	-
	Invest.	0,00	0,00	0,00	-
Ordine pubblico	Funz.	16.050,00	14.545,04	1.154,12	7,93%
	Invest.	8.800,00	5.711,32	0,00	-
Istruzione	Funz.	77.463,44	71.901,15	46.545,78	64,74%
	Invest.	25.000,00	14.781,47	12.603,16	85,26%
Cultura	Funz.	64.944,00	42.052,40	31.016,66	73,76%
	Invest.	46.595,10	11.363,81	11.363,81	100,00%
Sport	Funz.	8.830,00	6.813,35	2.818,18	41,36%
	Invest.	0,00	0,00	0,00	-
Turismo	Funz.	47.000,00	45.418,30	40.897,15	90,05%
	Invest.	34.618,00	27.840,23	27.840,23	100,00%
Territorio	Funz.	0,00	0,00	0,00	-
	Invest.	13.015,00	7.578,51	3.010,83	39,73%
Tutela ambiente	Funz.	156.678,53	138.295,01	74.587,71	53,93%
	Invest.	313.428,51	101.381,36	69.287,83	68,34%
Trasporti	Funz.	121.315,07	104.335,01	94.788,98	90,85%
	Invest.	365.599,90	281.835,95	270.754,79	96,07%
Soccorso civile	Funz.	14.250,00	13.275,47	13.275,47	100,00%
	Invest.	53.319,83	48.402,72	46.400,49	95,86%
Sociale e famiglia	Funz.	10.100,00	7.155,91	3.258,39	45,53%
	Invest.	18.300,00	13.300,00	10.640,00	80,00%
Salute	Funz.	15.000,00	12.716,18	7.525,40	59,18%
	Invest.	0,00	0,00	0,00	-
Sviluppo economico	Funz.	0,00	0,00	0,00	-
	Invest.	0,00	0,00	0,00	-
Lavoro e formazione	Funz.	38.000,00	37.374,81	12.962,22	34,68%
	Invest.	0,00	0,00	0,00	-
Agricoltura e pesca	Funz.	0,00	0,00	0,00	-
	Invest.	0,00	0,00	0,00	-
Energia	Funz.	100,00	56,32	56,32	100,00%
	Invest.	0,00	0,00	0,00	-
Relaz. con autonomie	Funz.	0,00	0,00	0,00	-
	Invest.	0,00	0,00	0,00	-
Relaz. internazionali	Funz.	0,00	0,00	0,00	-
	Invest.	0,00	0,00	0,00	-
Fondi	Funz.	10.979,45	0,00	0,00	-
	Invest.	0,00	0,00	0,00	-
Debito pubblico	Funz.	54.094,00	54.093,49	54.093,49	100,00%
	Invest.	0,00	0,00	0,00	-
Anticipazioni	Funz.	329.000,00	0,00	0,00	-
	Invest.	0,00	0,00	0,00	-



STATO DI ATTUAZIONE DELLE SINGOLE MISSIONI

Servizi generali e istituzionali

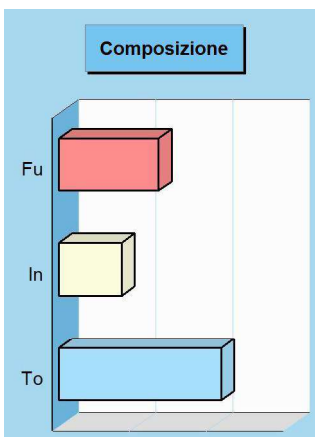
Missione 01 e relativi programmi

Rientrano nelle finalità di questa missione, articolata in programmi, gli interventi di amministrazione e per il funzionamento dei servizi generali, dei servizi statistici e informativi, delle attività di sviluppo in un'ottica di *governance* e partenariato, compresa la comunicazione istituzionale. Appartengono alla missione gli obiettivi di amministrazione, funzionamento e supporto agli organi esecutivi e legislativi, l'amministrazione e il corretto funzionamento dei servizi di pianificazione economica e delle attività per gli affari e i servizi finanziari e fiscali, compresa la gestione del personale. I prospetti seguenti, con i grafici accostati, mostrano la situazione aggiornata dello stanziamento destinato alla missione insieme al relativo stato di realizzazione e grado di ultimazione.



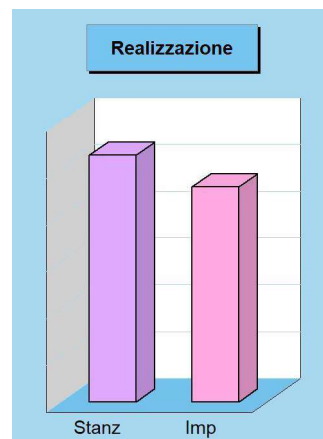
Composizione contabile della Missione 2025

Previsioni di competenza		Funzionam.	Investim.	Totale
Correnti	(+)	676.211,14	-	
In conto capitale	(+)	-	429.691,70	
Attività finanziarie	(+)	-	0,00	
Rimborso prestiti	(+)	0,00	-	
Chiusura anticipazioni	(+)	0,00	-	
Totale (al lordo FPV)	(+)	676.211,14	429.691,70	1.105.902,84
FPV per spese correnti (FPV/U)	(-)	30.255,38	-	
FPV per spese in C/cap (FPV/U)	(-)	-	23.362,00	
Programmazione effettiva		645.955,76	406.329,70	1.052.285,46




Stato di realizzazione della Missione 2025

Destinazione della spesa		Previsioni	Impegni	% Impegnato
Correnti	(+)	676.211,14	585.371,08	
In conto capitale	(+)	429.691,70	333.733,42	
Attività finanziarie	(+)	0,00	0,00	
Rimborso prestiti	(+)	0,00	0,00	
Chiusura anticipazioni	(+)	0,00	0,00	
Totale (al lordo FPV)	(+)	1.105.902,84	919.104,50	83,11%
FPV per spese correnti (FPV/U)	(-)	30.255,38	-	
FPV per spese in C/cap (FPV/U)	(-)	23.362,00	-	
Programmazione effettiva		1.052.285,46	919.104,50	87,34%



Grado di ultimazione della Missione 2025

Destinazione della spesa		Impegni	Pagamenti	% Pagato
Correnti	(+)	585.371,08	489.195,95	
In conto capitale	(+)	333.733,42	320.838,01	
Attività finanziarie	(+)	0,00	0,00	
Rimborso prestiti	(+)	0,00	0,00	
Chiusura anticipazioni	(+)	0,00	0,00	
Totale (al lordo FPV)	(+)	919.104,50	810.033,96	88,13%
FPV per spese correnti (FPV/U)	(-)	-	-	
FPV per spese in C/cap (FPV/U)	(-)	-	-	
Programmazione effettiva		919.104,50	810.033,96	88,13%



Segreteria generale (considerazioni e valutazioni sul Prog.102)

Il Servizio Segreteria nel corso del 2025 ha efficacemente svolto i compiti assegnati di supporto al funzionamento della Giunta comunale e del Consiglio comunale, assistendo altresì i singoli componenti per consentire il corretto adempimento degli obblighi di mandato. Ha provveduto alle convocazioni delle sedute nonché alla predisposizione dei provvedimenti della Giunta e del Consiglio e relativi adempimenti connessi, ovvero alla pubblicazione e conseguente "deposito" degli atti nel sito istituzionale, alla trasmissione degli atti ai capigruppo. Ha inoltre implementato attività e compiti connessi alla gestione della normativa in materia di Amministrazione trasparente, curando la pubblicazione di curriculum, dei compensi degli amministratori e dichiarazioni relative alla carica comunale.

Gestione finanziaria (considerazioni e valutazioni sul Prog.103)

Nel corso dell'esercizio 2025 le attività e i compiti ordinari di competenza del Servizio Finanziario sono stati espletati in modo corretto e puntuale senza alcuna particolare criticità. Nello specifico e in particolare si tratta della tenuta della contabilità, gli adempimenti di natura fiscale, la predisposizione dei documenti di programmazione contabile quali il bilancio di previsione e il piano esecutivo di gestione e, nel corso dell'esercizio, la gestione delle entrate e delle spese, la verifica degli equilibri di bilancio e la stesura dei documenti del rendiconto. Il Servizio Finanziario ha operato correttamente nella predisposizione delle dichiarazioni annuali IRAP e 770, così come nella gestione della disciplina dello "split payment" e del "reverse charge". Ha provveduto alla liquidazione e pagamento delle fatture ai creditori nel rispetto delle scadenze pattuite.

Sul versante delle entrate sono stati predisposti i provvedimenti ordinari in materia di acquedotto e fognatura.

Ha curato i rapporti con la Provincia in materia di finanza locale e gestito i proventi dei beni comunali anche in relazione alla costante verifica della riscossione dei rispettivi crediti nei confronti degli utenti.

Ha provveduto alla normale gestione della tassa circolazione automezzi e al censimento delle auto.

Alcune altre attività che hanno caratterizzato il programma sono state le seguenti:

- gli adempimenti nei confronti della Corte dei Conti e in particolare della Sezione Regionale di Controllo riguardo l'attività di verifica e controllo che la stessa esercita. In particolare il supporto al Collegio dei Revisori nella stesura del Questionario annuale sul Rendiconto della gestione e la risposta alla richiesta di elementi istruttori.
- gli adempimenti riferiti alle disposizioni in materia di tempestività dei pagamenti in particolare quelli interessanti la Piattaforma per la certificazione dei debiti commerciali del Ministero dell'Economia e Finanze finalizzate alla riduzione dello stock di debito a fine anno e agli indicatori in materia di tempestività e ritardo dei pagamenti.

Tributi e servizi fiscali (considerazioni e valutazioni sul Prog.104)

Il servizio di gestione delle entrate tributarie è stato svolto in forma associata con il Comune di Cles sulla base di apposita convenzione di cui il Comune di Cles risulta capofila con scadenza 31/12/2026. L'ufficio tributi ha svolto i compiti affidati con efficienza garantendo allo stesso tempo la correttezza, l'imparzialità e la tutela dei contribuenti. A seguito dell'approvazione della variante definitiva al PRG del Comune di Sanzeno (deliberazione del consiglio comunale n.22 di data 29.10.2024) approvata definitivamente dalla Giunta provinciale in data 12/09/2025 con deliberazione n.1381 l'ufficio ha predisposto i provvedimenti di rimborso IMIS con i quali sono state accolte le istanze di rimborso avanzate dai proprietari delle aree divenute inedificabili (n.9 aree) per un importo totale comprensivo degli interessi calcolati al tasso legale per un importo di Euro 32.278,00.

Demanio e patrimonio (considerazioni e valutazioni sul Prog.105)

L'ufficio al quale compete la gestione amministrativa ed economica del patrimonio immobiliare nel corso dell'anno 2025 ha espletato i compiti affidati con precisione volti a garantire la conservazione, la sicurezza e la funzionalità dei beni nel tempo, in maniera puntuale e precisa. In parte straordinaria è stata sostenuta la spesa per la fornitura di n.3 DAE con teca da esterno per un costo totale di Euro 5.683,98.

Con deliberazione della Giunta comunale n.142 dd. 17.12.2025 è stata approvata la contabilità finale estesa alle somme a disposizione dei lavori di Riqualficazione energetica della p.ed. 206 C.C. Banco, il certificato di regolare esecuzione e disposta la liquidazione del saldo all'impresa appaltatrice ed al direttore lavori. L'opera chiude con una spesa complessiva di Euro 298.844,10. Con deliberazione della Giunta comunale n.121 dd. 26.11.2025 è stato conferito l'incarico per la diagnosi energetica e la predisposizione della pratica di accesso ai benefici del Conto Termico 2.0 relativamente ai lavori di Riqualficazione energetica della p.ed. 206 C.C. Banco al perito industriale Pezzi Maximilian dietro un compenso lordo di Euro 3.362,00.

Ufficio tecnico (considerazioni e valutazioni sul Prog.106)

Nell'anno 2025 l'ufficio tecnico ha istruito n.49 pratiche edilizie. A seguito dell'approvazione definitiva del PRG ha collaborato con l'ufficio tributi fornendo i dati per l'aggiornamento della banca dati tributaria.

Si è proceduto, come di consueto, con l'attività di controllo del territorio ed eventuale repressione di abusi riscontrati

Anagrafe e stato civile (considerazioni e valutazioni sul Prog.107)

Nel corso dell'esercizio 2025 le attività e i compiti ordinari di competenza del Servizio Anagrafe sono stati espletati in modo corretto e puntuale senza alcuna particolare criticità.

L'Ufficio Anagrafe nel corso dell'anno 2025 ha rilasciato 143 carte di identità elettroniche e n.1 cartacea ai propri Cittadini. Ha registrato n. 21 atti di stato civile (nascita, morte, matrimonio, unioni civili e cittadinanza)
Sono state organizzate e gestite rispettivamente nel mese di maggio (4 – 18 maggio 2025) le elezioni comunali e nel mese di giugno (8 -9 giugno 2025) i Referendum abrogativi ex art. 75 della Costituzione.

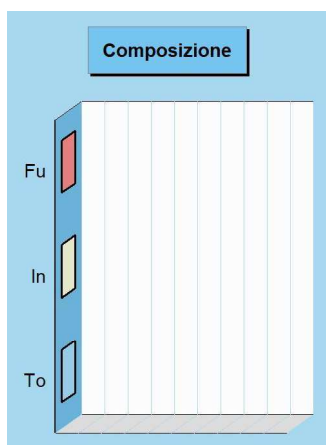
Sistemi informativi (considerazioni e valutazioni sul Prog.108)

Anche nel corso del 2025 una parte delle risorse finanziarie è stata utilizzata per mantenere un buon livello di efficienza nelle dotazioni informatiche sia hardware che software, in particolare per quanto riguarda l'aggiornamento del parco macchine e l'installazione del doppio monitor su alcune postazioni di lavoro. E' stato inoltre affidato l'incarico al Consorzio dei Comuni Trentini scrl dei servizi di monitoraggio, gestione e controllo per il mantenimento qualitativo e di conformità del nuovo sito web comunale integrato con i servizi digitali per il cittadino basato sulle soluzioni comunweb e mycomunweb – stanza del cittadino per l'importo complessivo di Euro 6.752,92 iva inclusa. Il comune di Sanzeno ha aderito alla piattaforma SEND, affidando a Trentino Digitale spa gli step procedurali per raggiungere gli obiettivi previsti dall'Avviso 1.4.5. M1C1 "Piattaforma notifiche digitali". L'attività si è conclusa nell'anno 2025 e la liquidazione del contributo a seguito di asseverazione è avvenuta il 23 gennaio 2026.

Giustizia


Missione 02 e relativi programmi

Le funzioni esercitate in materia di giustizia sono limitate all'assunzione di eventuali oneri conseguenti alla presenza, nel proprio territorio, di uffici giudiziari, di uffici del giudice di pace e della casa circondariale. L'ambito di intervento previsto in questa missione di carattere non prioritario, interessa pertanto l'amministrazione e il funzionamento per il supporto tecnico, amministrativo e gestionale per gli acquisti, i servizi e le manutenzioni di competenza locale necessari per il funzionamento e mantenimento degli uffici giudiziari cittadini e delle case circondariali. I prospetti seguenti, con i relativi grafici, mostrano la situazione aggiornata dello stanziamento destinato alla missione insieme al corrispondente stato di realizzazione ed al grado di ultimazione.



Composizione contabile della Missione 2025

Previsioni di competenza		Funzionam.	Investim.	Totale
Correnti	(+)	0,00	-	
In conto capitale	(+)	-	0,00	
Attività finanziarie	(+)	-	0,00	
Rimborso prestiti	(+)	0,00	-	
Chiusura anticipazioni	(+)	0,00	-	
Totale (al lordo FPV) (+)		0,00	0,00	0,00
FPV per spese correnti (FPV/U)	(-)	0,00	-	
FPV per spese in C/cap (FPV/U)	(-)	-	0,00	
Programmazione effettiva		0,00	0,00	0,00




Stato di realizzazione della Missione 2025

Destinazione della spesa		Previsioni	Impegni	% Impegnato
Correnti	(+)	0,00	0,00	
In conto capitale	(+)	0,00	0,00	
Attività finanziarie	(+)	0,00	0,00	
Rimborso prestiti	(+)	0,00	0,00	
Chiusura anticipazioni	(+)	0,00	0,00	
Totale (al lordo FPV) (+)		0,00	0,00	0,00
FPV per spese correnti (FPV/U)	(-)	0,00	-	
FPV per spese in C/cap (FPV/U)	(-)	0,00	-	
Programmazione effettiva		0,00	0,00	0,00

Grado di ultimazione della Missione 2025

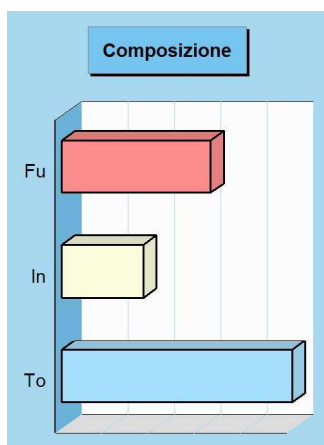
Destinazione della spesa		Impegni	Pagamenti	% Pagato
Correnti	(+)	0,00	0,00	
In conto capitale	(+)	0,00	0,00	
Attività finanziarie	(+)	0,00	0,00	
Rimborso prestiti	(+)	0,00	0,00	
Chiusura anticipazioni	(+)	0,00	0,00	
Totale (al lordo FPV) (+)		0,00	0,00	0,00
FPV per spese correnti (FPV/U)	(-)	-	-	
FPV per spese in C/cap (FPV/U)	(-)	-	-	
Programmazione effettiva		0,00	0,00	0,00



Ordine pubblico e sicurezza

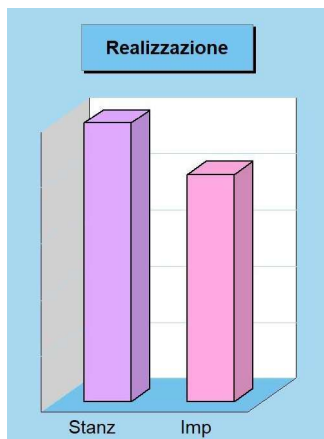
Missione 03 e relativi programmi

L'attività di programmazione connessa all'esercizio di questa missione è legata all'esercizio delle attribuzioni di amministrazione e funzionamento delle attività collegate all'ordine pubblico e alla sicurezza a livello locale, alla polizia locale, commerciale ed amministrativa. Sono incluse in questo contesto le attività di supporto alla programmazione, al coordinamento e al monitoraggio delle relative politiche, oltre le forme di collaborazione con altre forze di polizia presenti sul territorio. Le competenze della polizia locale consistono nella attivazione di servizi e provvedimenti destinati alla difesa degli interessi pubblici meritevoli di tutela. I prospetti mostrano lo stanziamento aggiornato della missione con il relativo stato di realizzazione e grado d'ultimazione.



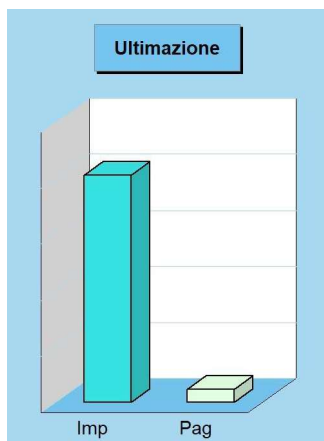
Composizione contabile della Missione 2025

Previsioni di competenza		Funzionam.	Investim.	Totale
Correnti	(+)	16.050,00	-	
In conto capitale	(+)	-	8.800,00	
Attività finanziarie	(+)	-	0,00	
Rimborso prestiti	(+)	0,00	-	
Chiusura anticipazioni	(+)	0,00	-	
Totale (al lordo FPV)	(+)	16.050,00	8.800,00	24.850,00
FPV per spese correnti (FPV/U)	(-)	0,00	-	
FPV per spese in C/cap (FPV/U)	(-)	-	0,00	
Programmazione effettiva		16.050,00	8.800,00	24.850,00



Stato di realizzazione della Missione 2025

Destinazione della spesa		Previsioni	Impegni	% Impegnato
Correnti	(+)	16.050,00	14.545,04	
In conto capitale	(+)	8.800,00	5.711,32	
Attività finanziarie	(+)	0,00	0,00	
Rimborso prestiti	(+)	0,00	0,00	
Chiusura anticipazioni	(+)	0,00	0,00	
Totale (al lordo FPV)	(+)	24.850,00	20.256,36	81,51
FPV per spese correnti (FPV/U)	(-)	0,00	-	
FPV per spese C/cap (FPV/U)	(-)	0,00	-	
Programmazione effettiva		24.850,00	20.256,36	81,51



Grado di ultimazione della Missione 2025

Destinazione della spesa		Impegni	Pagamenti	% Pagato
Correnti	(+)	14.545,04	1.154,12	
In conto capitale	(+)	5.711,32	0,00	
Attività finanziarie	(+)	0,00	0,00	
Rimborso prestiti	(+)	0,00	0,00	
Chiusura anticipazioni	(+)	0,00	0,00	
Totale (al lordo FPV)	(+)	20.256,36	1.154,12	5,70
FPV per spese correnti (FPV/U)	(-)	-	-	
FPV per spese C/cap (FPV/U)	(-)	-	-	
Programmazione effettiva		20.256,36	1.154,12	5,70

Polizia locale e amministrativa (considerazioni e valutazioni sul Prog.301)

Attualmente il servizio è gestito in forma di gestione associata con il Comune di Cles (convenzione approvata con deliberazione Consiliare n.27 di data 29/10/2024 per il periodo 2025-2026). Dal 01 luglio 2025 la gestione delle violazioni al Codice della Strada accertate dallo stesso Corpo di Polizia Locale Anania e della riscossione delle relative sanzioni è affidata a Trentino Riscossioni spa. Nell'anno 2025 sono state elevate sanzioni per Euro 2.253,20 di cui Euro 436,80 di competenza della Provincia Autonoma di Trento. Le spese sostenute per il servizio sono quelle stabilite dalla conferenza dei Sindaci tenuto conto dei criteri fissati nella convenzione.

Sicurezza urbana (considerazioni e valutazioni sul Prog.302)

Il programma racchiude le spese relative alla manutenzione dei sistemi di videosorveglianza affidati nell'anno 2025 alla North Systems srl per Euro 2.308,24.

Istruzione e diritto allo studio

Missione 04 e relativi programmi

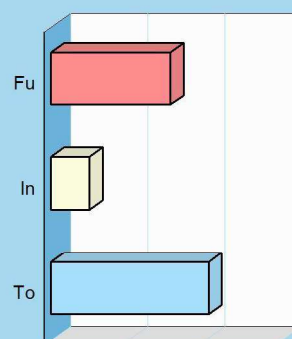
La programmazione in tema di diritto allo studio abbraccia il funzionamento e l'erogazione di istruzione di qualunque ordine e grado per l'obbligo formativo e dei vari servizi connessi, come l'assistenza scolastica, il trasporto e la refezione, ivi inclusi gli interventi per l'edilizia scolastica e l'edilizia residenziale per il diritto allo studio. Sono incluse in questo contesto anche le attività di supporto alla programmazione, al coordinamento e al monitoraggio delle politiche per l'istruzione. Si tratta, pertanto, di ambiti operativi finalizzati a rendere effettivo il diritto allo studio. I prospetti di seguito riportati, con i corrispondenti grafici, mostrano la situazione aggiornata dello stanziamento destinato alla missione insieme al relativo stato di realizzazione e grado di ultimazione.



Composizione contabile della Missione 2025

Previsioni di competenza		Funzionam.	Investim.	Totale
Correnti	(+)	77.463,44	-	
In conto capitale	(+)	-	25.000,00	
Attività finanziarie	(+)	-	0,00	
Rimborso prestiti	(+)	0,00	-	
Chiusura anticipazioni	(+)	0,00	-	
Totale (al lordo FPV)	(+)	77.463,44	25.000,00	102.463,44
FPV per spese correnti (FPV/U)	(-)	0,00	-	
FPV per spese in C/cap (FPV/U)	(-)	-	0,00	
Programmazione effettiva		77.463,44	25.000,00	102.463,44

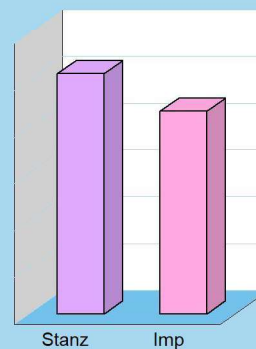
Composizione



Stato di realizzazione della Missione 2025

Destinazione della spesa		Previsioni	Impegni	% Impegnato
Correnti	(+)	77.463,44	71.901,15	
In conto capitale	(+)	25.000,00	14.781,47	
Attività finanziarie	(+)	0,00	0,00	
Rimborso prestiti	(+)	0,00	0,00	
Chiusura anticipazioni	(+)	0,00	0,00	
Totale (al lordo FPV)	(+)	102.463,44	86.682,62	84,60%
FPV per spese correnti (FPV/U)	(-)	0,00	-	
FPV per spese in C/cap (FPV/U)	(-)	0,00	-	
Programmazione effettiva		102.463,44	86.682,62	84,60%

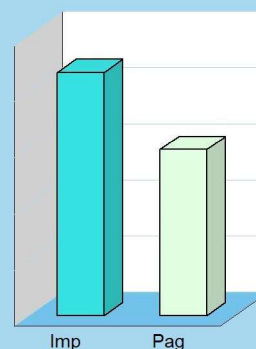
Realizzazione



Grado di ultimazione della Missione 2025

Destinazione della spesa		Impegni	Pagamenti	% Pagato
Correnti	(+)	71.901,15	46.545,78	
In conto capitale	(+)	14.781,47	12.603,16	
Attività finanziarie	(+)	0,00	0,00	
Rimborso prestiti	(+)	0,00	0,00	
Chiusura anticipazioni	(+)	0,00	0,00	
Totale (al lordo FPV)	(+)	86.682,62	59.148,94	68,24%
FPV per spese correnti (FPV/U)	(-)	-	-	
FPV per spese in C/cap (FPV/U)	(-)	-	-	
Programmazione effettiva		86.682,62	59.148,94	68,24%

Ultimazione



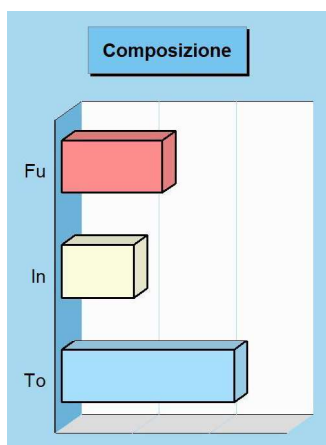
Altri ordini di istruzione (considerazioni e valutazioni sul Prog.402)

Particolare attenzione nell'anno 2025 è stata posta alla manutenzione, anche straordinaria, delle strutture scolastiche esistenti, per una maggiore e costante efficienza. Le spese per il finanziamento dell'Istituto Comprensivo Fondo-Revò sono quelle stabilite nei rendiconti presentati dal Comune di Novella e dal Comune di Borgo d'Anania, quest'ultimo per la parte del funzionamento degli uffici.

Valorizzazione beni e attiv. culturali

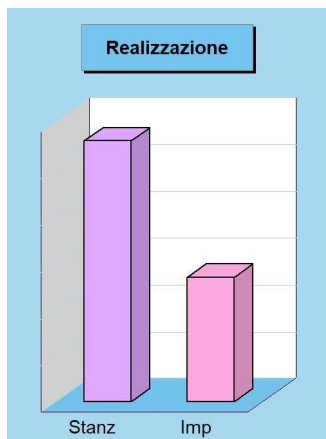
Missione 05 e relativi programmi

Appartengono alla missione, suddivisa nei corrispondenti programmi, l'amministrazione e il funzionamento delle prestazioni di tutela e sostegno, di ristrutturazione e manutenzione, dei beni di interesse storico, artistico e culturale e del patrimonio archeologico e architettonico. Rientrano nel campo l'amministrazione, il funzionamento e l'erogazione di servizi culturali, con il sostegno alle strutture e attività culturali non finalizzate al turismo, incluso quindi il supporto alla programmazione, al coordinamento e al monitoraggio delle relative politiche. I prospetti seguenti, con i corrispondenti grafici, mostrano la situazione aggiornata dello stanziamento destinato alla missione insieme al relativo stato di realizzazione e il grado di ultimazione.



Composizione contabile della Missione 2025

Previsioni di competenza		Funzionam.	Investim.	Totale
Correnti	(+)	64.944,00	-	
In conto capitale	(+)	-	46.595,10	
Attività finanziarie	(+)	-	0,00	
Rimborso prestiti	(+)	0,00	-	
Chiusura anticipazioni	(+)	0,00	-	
Totale (al lordo FPV)	(+)	64.944,00	46.595,10	111.539,10
FPV per spese correnti (FPV/U)	(-)	0,00	-	
FPV per spese in C/cap (FPV/U)	(-)	-	0,00	
Programmazione effettiva		64.944,00	46.595,10	111.539,10




Stato di realizzazione della Missione 2025

Destinazione della spesa		Previsioni	Impegni	% Impegnato
Correnti	(+)	64.944,00	42.052,40	
In conto capitale	(+)	46.595,10	11.363,81	
Attività finanziarie	(+)	0,00	0,00	
Rimborso prestiti	(+)	0,00	0,00	
Chiusura anticipazioni	(+)	0,00	0,00	
Totale (al lordo FPV)	(+)	111.539,10	53.416,21	47,89
FPV per spese correnti (FPV/U)	(-)	0,00	-	
FPV per spese in C/cap (FPV/U)	(-)	0,00	-	
Programmazione effettiva		111.539,10	53.416,21	47,89

Grado di ultimazione della Missione 2025

Destinazione della spesa		Impegni	Pagamenti	% Pagato
Correnti	(+)	42.052,40	31.016,66	
In conto capitale	(+)	11.363,81	11.363,81	
Attività finanziarie	(+)	0,00	0,00	
Rimborso prestiti	(+)	0,00	0,00	
Chiusura anticipazioni	(+)	0,00	0,00	
Totale (al lordo FPV)	(+)	53.416,21	42.380,47	79,34
FPV per spese correnti (FPV/U)	(-)	-	-	
FPV per spese in C/cap (FPV/U)	(-)	-	-	
Programmazione effettiva		53.416,21	42.380,47	79,34



Beni di interesse storico (considerazioni e valutazioni sul Prog.501)

Anche nel 2025 sono state sostenute le spese per la manutenzione ed il funzionamento della Casa De Gentili di Sanzeno quale importante sede del Centro Culturale d'Anaunia.

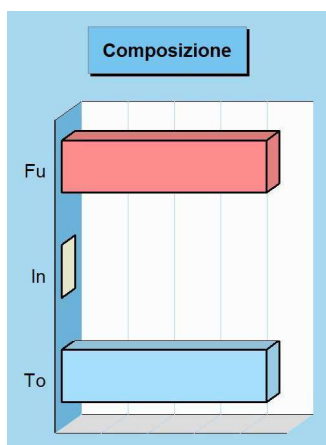
Cultura e interventi culturali (considerazioni e valutazioni sul Prog.502)

Come di consuetudine anche nell'anno 2025 è stata sede di mostre ed esposizioni temporanee in particolare la Mostra "Reti contemporanee - Artisti dell'Euregio in dialogo con la cultura retica" dal 11 luglio al 26 ottobre 2025. Un'importante iniziativa culturale che ha unito archeologia e arte contemporanea nel cuore della Val di Non. Il costo totale sostenuto per l'organizzazione di tale evento è stato di Euro 10.252,00 interamente coperto da contributi di altri enti.

Politica giovanile, sport e tempo libero

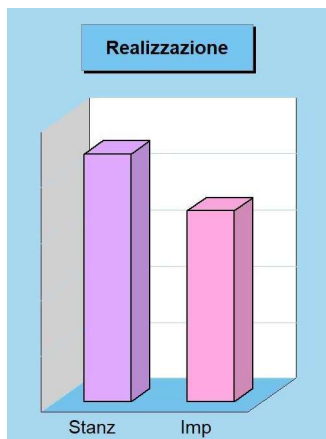
Missione 06 e relativi programmi

Le funzioni esercitate nel campo sportivo e ricreativo riguardano la gestione dell'impiantistica sportiva in tutti i suoi aspetti, che vanno dalla costruzione e manutenzione degli impianti e delle attrezzature alla concreta gestione operativa dei servizi attivati. Queste attribuzioni si estendono fino a ricomprendervi l'organizzazione diretta o l'intervento contributivo nelle manifestazioni a carattere sportivo o ricreativo. Appartengono a questo genere di missione, pertanto, l'amministrazione e funzionamento di attività sportive, ricreative e per i giovani, incluse la fornitura di servizi sportivi e ricreativi. I prospetti, con i corrispondenti grafici, mostrano la situazione aggiornata dello stanziamento destinato alla missione insieme al relativo stato di realizzazione e grado di ultimazione.



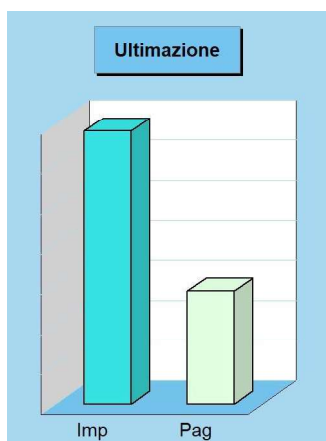
Composizione contabile della Missione 2025

Previsioni di competenza		Funzionam.	Investim.	Totale
Correnti	(+)	8.830,00	-	
In conto capitale	(+)	-	0,00	
Attività finanziarie	(+)	-	0,00	
Rimborso prestiti	(+)	0,00	-	
Chiusura anticipazioni	(+)	0,00	-	
Totale (al lordo FPV)	(+)	8.830,00	0,00	8.830,00
FPV per spese correnti (FPV/U)	(-)	0,00	-	
FPV per spese in C/cap (FPV/U)	(-)	-	0,00	
Programmazione effettiva		8.830,00	0,00	8.830,00



Stato di realizzazione della Missione 2025

Destinazione della spesa		Previsioni	Impegni	% Impegnato
Correnti	(+)	8.830,00	6.813,35	
In conto capitale	(+)	0,00	0,00	
Attività finanziarie	(+)	0,00	0,00	
Rimborso prestiti	(+)	0,00	0,00	
Chiusura anticipazioni	(+)	0,00	0,00	
Totale (al lordo FPV)	(+)	8.830,00	6.813,35	77,16
FPV per spese correnti (FPV/U)	(-)	0,00	-	
FPV per spese C/cap (FPV/U)	(-)	0,00	-	
Programmazione effettiva		8.830,00	6.813,35	77,16



Grado di ultimazione della Missione 2025

Destinazione della spesa		Impegni	Pagamenti	% Pagato
Correnti	(+)	6.813,35	2.818,18	
In conto capitale	(+)	0,00	0,00	
Attività finanziarie	(+)	0,00	0,00	
Rimborso prestiti	(+)	0,00	0,00	
Chiusura anticipazioni	(+)	0,00	0,00	
Totale (al lordo FPV)	(+)	6.813,35	2.818,18	41,36
FPV per spese correnti (FPV/U)	(-)	-	-	
FPV per spese C/cap (FPV/U)	(-)	-	-	
Programmazione effettiva		6.813,35	2.818,18	41,36

Sport e tempo libero (considerazioni e valutazioni sul Prog.601)

Le attività di promozione della pratica sportiva e di incremento delle attività per l'impiego del tempo libero hanno avuto nel 2025, in linea con gli indirizzi strategici del DUP 2025/2027, diverse realizzazioni quale la concessione del contributo di euro 1.000,00 all'associazione Calcio Alta Anaunia e la messa a disposizione di associazioni della palestra

Giovani (considerazioni e valutazioni sul Prog.602)

Nel 2025 come di consuetudine si è svolta la giornata ecologica, è stato sostenuto, collaborando e finanziando, il progetto la Storia Siamo Noi, è stato confermato il sostegno alla realizzazione del Piano Giovani di Zona, tramite l'assunzione della quota ripartita tra i vari Comuni aderenti, di cui il Comune di Borgo d'Anaunia è capofila.

Turismo

Missione 07 e relativi programmi

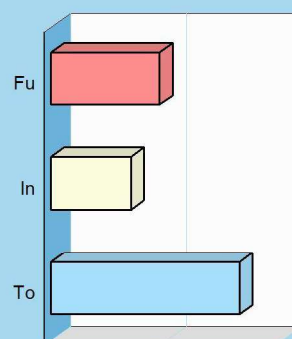
Le attribuzioni esercitabili nel campo turistico riguardano sia l'erogazione di servizi turistici che la realizzazione diretta o indiretta di manifestazioni a richiamo turistico. Queste funzioni possono estendersi, limitatamente agli interventi non riservati espressamente dalla legge alla regione o alla provincia, fino a prevedere l'attivazione di investimenti mirati allo sviluppo del turismo. Entrano nella missione l'amministrazione e il funzionamento delle attività e dei servizi relativi al turismo per la promozione e lo sviluppo del turismo sul territorio. I prospetti seguenti, con i corrispondenti grafici posti a lato, mostrano la situazione aggiornata dello stanziamento destinato alla missione insieme al relativo stato di realizzazione e il grado di ultimazione dell'intervento programmato.



Composizione contabile della Missione 2025

Previsioni di competenza		Funzionam.	Investim.	Totale
Correnti	(+)	47.000,00	-	
In conto capitale	(+)	-	34.618,00	
Attività finanziarie	(+)	-	0,00	
Rimborso prestiti	(+)	0,00	-	
Chiusura anticipazioni	(+)	0,00	-	
Totale (al lordo FPV)	(+)	47.000,00	34.618,00	81.618,00
FPV per spese correnti (FPV/U)	(-)	0,00	-	
FPV per spese in C/cap (FPV/U)	(-)	-	0,00	
Programmazione effettiva		47.000,00	34.618,00	81.618,00

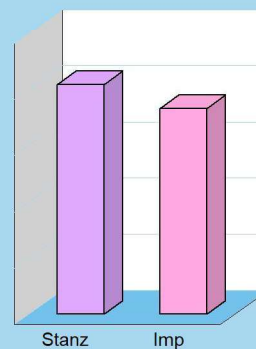
Composizione



Stato di realizzazione della Missione 2025

Destinazione della spesa		Previsioni	Impegni	% Impegnato
Correnti	(+)	47.000,00	45.418,30	
In conto capitale	(+)	34.618,00	27.840,23	
Attività finanziarie	(+)	0,00	0,00	
Rimborso prestiti	(+)	0,00	0,00	
Chiusura anticipazioni	(+)	0,00	0,00	
Totale (al lordo FPV)	(+)	81.618,00	73.258,53	89,76%
FPV per spese correnti (FPV/U)	(-)	0,00	-	
FPV per spese in C/cap (FPV/U)	(-)	0,00	-	
Programmazione effettiva		81.618,00	73.258,53	89,76%

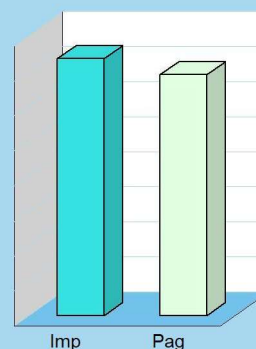
Realizzazione



Grado di ultimazione della Missione 2025

Destinazione della spesa		Impegni	Pagamenti	% Pagato
Correnti	(+)	45.418,30	40.897,15	
In conto capitale	(+)	27.840,23	27.840,23	
Attività finanziarie	(+)	0,00	0,00	
Rimborso prestiti	(+)	0,00	0,00	
Chiusura anticipazioni	(+)	0,00	0,00	
Totale (al lordo FPV)	(+)	73.258,53	68.737,38	93,83%
FPV per spese correnti (FPV/U)	(-)	-	-	
FPV per spese in C/cap (FPV/U)	(-)	-	-	
Programmazione effettiva		73.258,53	68.737,38	93,83%

Ultimazione



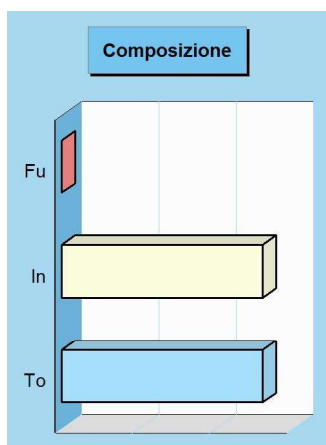
Turismo (considerazioni e valutazioni sul Prog.701)

La principale collaborazione attuata in ambito turistico è con la locale Azienda di promozione del Territorio. Il Comune anche nel 2025 si è attivato nella promozione del territorio ed ha collaborato attivamente per la realizzazione di iniziative e manifestazioni volte al miglioramento dell'offerta turistica. Una parte rilevante delle spese è stata destinata alla gestione del servizio di trasporto turistico bus-navetta che collega Sanzeno con il Santuario di San Romedio durante il periodo estivo. In parte straordinaria, a seguito di incarico per la redazione di perizia geologica, il Comune provvede alla manutenzione del sentiero di San Romedio. Per l'anno 2025 l'intervento ammonta ad Euro 24.351,03.

Assetto territorio, edilizia abitativa

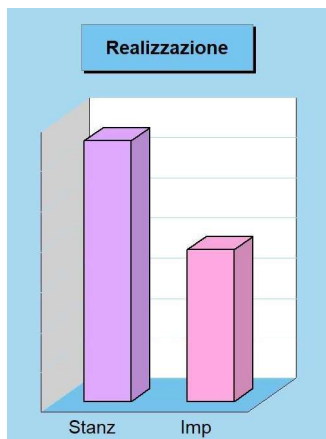
Missione 08 e relativi programmi

I principali strumenti di programmazione che interessano la gestione del territorio e l'urbanistica sono il piano regolatore generale, il piano particolareggiato e quello strutturale, il programma di fabbricazione, il piano urbanistico ed il regolamento edilizio. Questi strumenti delimitano l'assetto e l'urbanizzazione del territorio individuando i vincoli di natura urbanistica ed edilizia, con la conseguente definizione della destinazione di tutte le aree comprese nei confini della realtà locale amministrata dall'ente. I prospetti che seguono, con i corrispondenti grafici posti a lato, mostrano la situazione aggiornata dello stanziamento destinato alla missione e suoi programmi, insieme al relativo stato di realizzazione ed il grado di ultimazione.



Composizione contabile della Missione 2025

Previsioni di competenza		Funzionam.	Investim.	Totale
Correnti	(+)	0,00	-	
In conto capitale	(+)	-	13.015,00	
Attività finanziarie	(+)	-	0,00	
Rimborso prestiti	(+)	0,00	-	
Chiusura anticipazioni	(+)	0,00	-	
Totale (al lordo FPV)	(+)	0,00	13.015,00	13.015,00
FPV per spese correnti (FPV/U)	(-)	0,00	-	
FPV per spese in C/cap (FPV/U)	(-)	-	0,00	
Programmazione effettiva		0,00	13.015,00	13.015,00

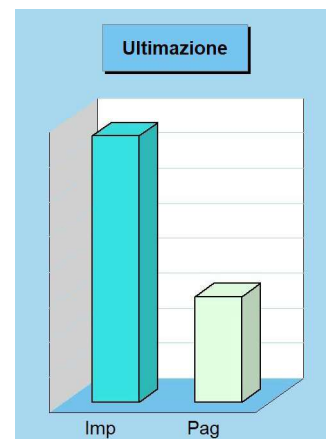


Stato di realizzazione della Missione 2025

Destinazione della spesa		Previsioni	Impegni	% Impegnato
Correnti	(+)	0,00	0,00	
In conto capitale	(+)	13.015,00	7.578,51	
Attività finanziarie	(+)	0,00	0,00	
Rimborso prestiti	(+)	0,00	0,00	
Chiusura anticipazioni	(+)	0,00	0,00	
Totale (al lordo FPV)	(+)	13.015,00	7.578,51	58,23
FPV per spese correnti (FPV/U)	(-)	0,00	-	
FPV per spese in C/cap (FPV/U)	(-)	0,00	-	
Programmazione effettiva		13.015,00	7.578,51	58,23

Grado di ultimazione della Missione 2025

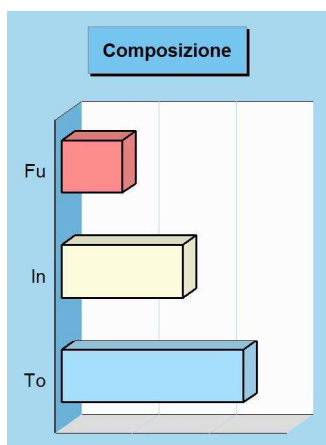
Destinazione della spesa		Impegni	Pagamenti	% Pagato
Correnti	(+)	0,00	0,00	
In conto capitale	(+)	7.578,51	3.010,83	
Attività finanziarie	(+)	0,00	0,00	
Rimborso prestiti	(+)	0,00	0,00	
Chiusura anticipazioni	(+)	0,00	0,00	
Totale (al lordo FPV)	(+)	7.578,51	3.010,83	39,73
FPV per spese correnti (FPV/U)	(-)	-	-	
FPV per spese in C/cap (FPV/U)	(-)	-	-	
Programmazione effettiva		7.578,51	3.010,83	39,73



Sviluppo sostenibile e tutela ambiente

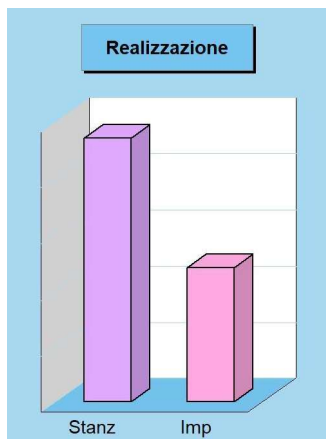
Missione 09 e relativi programmi

Le funzioni attribuite all'ente in materia di gestione del territorio e dell'ambiente hanno assunto una crescente importanza, dovuta alla maggiore sensibilità del cittadino e dell'amministrazione verso un approccio che garantisca un ordinato sviluppo socio/economico del territorio, il più possibile compatibile con il rispetto e la valorizzazione dell'ambiente. La programmazione, in questo contesto, abbraccia l'amministrazione e il funzionamento delle attività e dei servizi connessi alla tutela dell'ambiente, del territorio, delle risorse naturali e delle biodiversità, la difesa del suolo dall'inquinamento, la tutela dell'acqua e dell'aria. I prospetti mostrano la situazione aggiornata dello stanziamento destinato alla missione insieme al relativo stato di realizzazione e grado di ultimazione.




Composizione contabile della Missione 2025

Previsioni di competenza		Funzionam.	Investim.	Totale
Correnti	(+)	158.311,53	-	
In conto capitale	(+)	-	313.428,51	
Attività finanziarie	(+)	-	0,00	
Rimborso prestiti	(+)	0,00	-	
Chiusura anticipazioni	(+)	0,00	-	
Totale (al lordo FPV)	(+)	158.311,53	313.428,51	471.740,04
FPV per spese correnti (FPV/U)	(-)	1.633,00	-	
FPV per spese in C/cap (FPV/U)	(-)	-	0,00	
Programmazione effettiva		156.678,53	313.428,51	470.107,04



Stato di realizzazione della Missione 2025

Destinazione della spesa		Previsioni	Impegni	% Impegnato
Correnti	(+)	158.311,53	138.295,01	
In conto capitale	(+)	313.428,51	101.381,36	
Attività finanziarie	(+)	0,00	0,00	
Rimborso prestiti	(+)	0,00	0,00	
Chiusura anticipazioni	(+)	0,00	0,00	
Totale (al lordo FPV)	(+)	471.740,04	239.676,37	50,81
FPV per spese correnti (FPV/U)	(-)	1.633,00	-	
FPV per spese C/cap (FPV/U)	(-)	0,00	-	
Programmazione effettiva		470.107,04	239.676,37	50,98



Grado di ultimazione della Missione 2025

Destinazione della spesa		Impegni	Pagamenti	% Pagato
Correnti	(+)	138.295,01	74.587,71	
In conto capitale	(+)	101.381,36	69.287,83	
Attività finanziarie	(+)	0,00	0,00	
Rimborso prestiti	(+)	0,00	0,00	
Chiusura anticipazioni	(+)	0,00	0,00	
Totale (al lordo FPV)	(+)	239.676,37	143.875,54	60,03
FPV per spese correnti (FPV/U)	(-)	-	-	
FPV per spese C/cap (FPV/U)	(-)	-	-	
Programmazione effettiva		239.676,37	143.875,54	60,03

Tutela e recupero ambiente (considerazioni e valutazioni sul Prog.902)

Vari sono stati gli interventi finalizzati alla tutela dell'ambiente e del territorio che interessano trasversalmente diversi ambiti di azione. Tra questi, la cura e valorizzazione del verde urbano rivestono un ruolo importante.

Rifiuti (considerazioni e valutazioni sul Prog.903)

La spesa riguarda principalmente i costi per la raccolta dei rifiuti urbani che annualmente la Comunità della Val di Non fattura semestralmente. E' proseguita inoltre l'attività di pulizia ordinaria di strade e piazze affidata in parte al Cantiere comunale ed in parte a terzi.

Servizio idrico integrato (considerazioni e valutazioni sul Prog.904)

I servizi di acquedotto e fognatura sono attualmente gestiti in diretta economia da parte del Comune. Si tratta della manutenzione ordinaria della rete dell'acquedotto, delle opere di presa e delle altre infrastrutture, così come l'espletamento di talune attività amministrative quali la gestione dei contratti con l'utenza, l'attività di "front office" e la predisposizione della fatturazione, nonché la lettura dei contatori. Le spese a bilancio per il Programma, ad eccezione di quelle riferite ai proventi della depurazione che sono rigirati alla Provincia di pari importo a quanto riscosso nelle entrate, per la parte corrente sono riferiti ai costi per i servizi di acquedotto e fognatura coperti dai relativi corrispettivi tariffari. Nel corso del 2025 si sono svolte con regolarità le attività di manutenzione ordinaria della rete idrica e della rete fognaria, in collaborazione con le ditte affidatarie. È continuata la campagna annuale di ricerca e riparazione perdite, soprattutto di quelle su segnalazione, riscontrate sulla rete idrica. In parte straordinaria è stato approvato a tutti gli effetti il progetto dei "Lavori di rifacimento di porzione dell'acquedotto in via della Clesura C.C. Casez" redatto dall'Ing. Silvano Dominici per l'importo totale di Euro 155.000,00 e affidati i lavori all'impresa Idrotech per l'importo contrattuale di Euro 116.996,84 (iva inclusa).

Parchi, natura e foreste (considerazioni e valutazioni sul Prog.905)

Il programma racchiude le spese per la gestione del servizio di vigilanza boschiva di cui è capofila il Comune di Predaia che per l'anno 2025 sono state definite in Euro 4.216,54. Sono stati inoltre realizzati interventi di manutenzione straordinaria sulla strada forestale della Pieve Monte Alto (euro 4.695,78) e come da convenzione con il Comune di Amblar-Don è stata liquidata la spesa forfettaria annua di Euro 1.125,00 per la manutenzione della strada "Malga Don". Sono inoltre stati affidati incarichi per le operazioni di esbosco e taglio di piante pericolanti e di piante per lottini ad uso interno.

Trasporti e diritto alla mobilità

Missione 10 e relativi programmi

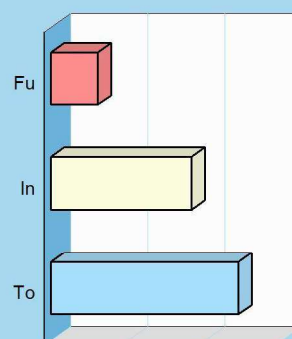
Le funzioni esercitate nella Missione interessano il campo della viabilità e dei trasporti, e riguardano sia la gestione della circolazione e della viabilità che l'illuminazione stradale locale. I riflessi economici di queste competenze possono abbracciare il bilancio investimenti e la gestione corrente. Competono all'ente locale l'amministrazione, il funzionamento e la regolamentazione delle attività inerenti la pianificazione, la gestione e l'erogazione di servizi relativi alla mobilità sul territorio, incluse le attività di supporto alla programmazione regionale. I prospetti che seguono, con i corrispondenti grafici posti a lato, mostrano la situazione aggiornata dello stanziamento destinato alla missione insieme al relativo stato di realizzazione ed il grado di ultimazione.



Composizione contabile della Missione 2025

Previsioni di competenza		Funzionam.	Investim.	Totale
Correnti	(+)	123.051,94	-	
In conto capitale	(+)	-	410.952,57	
Attività finanziarie	(+)	-	0,00	
Rimborso prestiti	(+)	0,00	-	
Chiusura anticipazioni	(+)	0,00	-	
Totale (al lordo FPV)	(+)	123.051,94	410.952,57	534.004,51
FPV per spese correnti (FPV/U)	(-)	1.736,87	-	
FPV per spese in C/cap (FPV/U)	(-)	-	45.352,67	
Programmazione effettiva		121.315,07	365.599,90	486.914,97

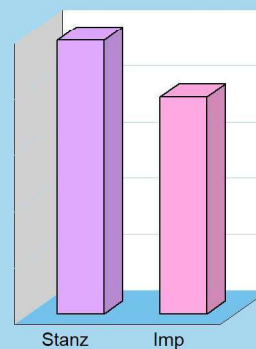
Composizione



Stato di realizzazione della Missione 2025

Destinazione della spesa		Previsioni	Impegni	% Impegnato
Correnti	(+)	123.051,94	104.335,01	
In conto capitale	(+)	410.952,57	281.835,95	
Attività finanziarie	(+)	0,00	0,00	
Rimborso prestiti	(+)	0,00	0,00	
Chiusura anticipazioni	(+)	0,00	0,00	
Totale (al lordo FPV)	(+)	534.004,51	386.170,96	72,32%
FPV per spese correnti (FPV/U)	(-)	1.736,87	-	
FPV per spese in C/cap (FPV/U)	(-)	45.352,67	-	
Programmazione effettiva		486.914,97	386.170,96	79,31%

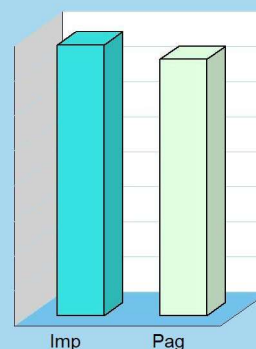
Realizzazione



Grado di ultimazione della Missione 2025

Destinazione della spesa		Impegni	Pagamenti	% Pagato
Correnti	(+)	104.335,01	94.788,98	
In conto capitale	(+)	281.835,95	270.754,79	
Attività finanziarie	(+)	0,00	0,00	
Rimborso prestiti	(+)	0,00	0,00	
Chiusura anticipazioni	(+)	0,00	0,00	
Totale (al lordo FPV)	(+)	386.170,96	365.543,77	94,66%
FPV per spese correnti (FPV/U)	(-)	-	-	
FPV per spese in C/cap (FPV/U)	(-)	-	-	
Programmazione effettiva		386.170,96	365.543,77	94,66%

Ultimazione



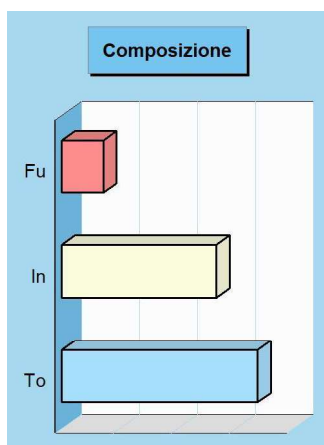
Viabilità e infrastrutture (considerazioni e valutazioni sul Prog.1005)

Il programma comprende l'insieme dei servizi e delle attività legate alla gestione e al miglioramento dei beni demaniali e patrimoniali riguardanti la mobilità e la relativa illuminazione pubblica, sia come interventi di manutenzione consistenti nella sostituzione di asfalto ammalorato, la segnaletica stradale vetusta e il posizionamento di nuova, sia con interventi di miglioramenti e messa a norma degli impianti di illuminazione esistenti. Nel corso del 2025, oltre ai consueti interventi ordinari relativi alla manutenzione della segnaletica orizzontale e verticale e ad alcuni interventi puntuali, sono stati effettuati i seguenti interventi di manutenzione straordinaria: Lavori di asfaltatura del piazzale della caserma dei vigili del fuoco - fornitura e posa in opera di parapetti psp negli abitati di Banco e Sanzeno. Con delibera di Giunta n.64 dd. 16.06.2025 è stata approvata la contabilità finale, il certificato di regolare esecuzione e liquidato il saldo all'impresa In Edil Pavimentazioni srl e al direttore dei lavori Ing. Gabrielli Francesco.

Soccorso civile

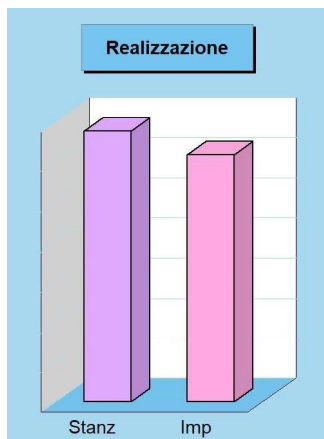
Missione 11 e relativi programmi

La presenza di rischi naturali o ambientali, unitamente all'accresciuta cultura della tutela e conservazione del territorio, produce un crescente interesse del cittadino verso questi aspetti evoluti di convivenza civile. L'ente può quindi esercitare ulteriori funzioni di protezione civile, e quindi di intervento e supporto nell'attività di previsione e prevenzione delle calamità. Appartengono alla Missione l'amministrazione e il funzionamento degli interventi di protezione civile sul territorio, la previsione, prevenzione, soccorso e gestione delle emergenze naturali. I prospetti seguenti, con i corrispondenti grafici posti a lato, mostrano la situazione aggiornata dello stanziamento destinato alla missione insieme al relativo stato di realizzazione ed il grado di ultimazione.



Composizione contabile della Missione 2025

Previsioni di competenza		Funzionam.	Investim.	Totale
Correnti	(+)	14.250,00	-	
In conto capitale	(+)	-	53.319,83	
Attività finanziarie	(+)	-	0,00	
Rimborso prestiti	(+)	0,00	-	
Chiusura anticipazioni	(+)	0,00	-	
Totale (al lordo FPV)	(+)	14.250,00	53.319,83	67.569,83
FPV per spese correnti (FPV/U)	(-)	0,00	-	
FPV per spese in C/cap (FPV/U)	(-)	-	0,00	
Programmazione effettiva		14.250,00	53.319,83	67.569,83




Stato di realizzazione della Missione 2025

Destinazione della spesa		Previsioni	Impegni	% Impegnato
Correnti	(+)	14.250,00	13.275,47	
In conto capitale	(+)	53.319,83	48.402,72	
Attività finanziarie	(+)	0,00	0,00	
Rimborso prestiti	(+)	0,00	0,00	
Chiusura anticipazioni	(+)	0,00	0,00	
Totale (al lordo FPV)	(+)	67.569,83	61.678,19	91,28
FPV per spese correnti (FPV/U)	(-)	0,00	-	
FPV per spese in C/cap (FPV/U)	(-)	0,00	-	
Programmazione effettiva		67.569,83	61.678,19	91,28

Grado di ultimazione della Missione 2025

Destinazione della spesa		Impegni	Pagamenti	% Pagato
Correnti	(+)	13.275,47	13.275,47	
In conto capitale	(+)	48.402,72	46.400,49	
Attività finanziarie	(+)	0,00	0,00	
Rimborso prestiti	(+)	0,00	0,00	
Chiusura anticipazioni	(+)	0,00	0,00	
Totale (al lordo FPV)	(+)	61.678,19	59.675,96	96,75
FPV per spese correnti (FPV/U)	(-)	-	-	
FPV per spese in C/cap (FPV/U)	(-)	-	-	
Programmazione effettiva		61.678,19	59.675,96	96,75



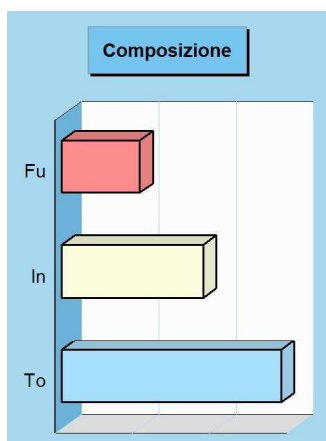
Protezione civile (considerazioni e valutazioni sul Prog.1101)

Il Programma considera i rapporti con i Corpi Volontari dei Vigili del Fuoco di Banco, Casez e Sanzeno, in ragione di quelle che sono le disposizioni normative in materia. Fra le spese correnti sono inseriti i contributi ordinari che vengono assegnati annualmente dal Comune ai Corpi (euro 2.100,00 cadauno), finalizzati a coprire i fabbisogni legati alle innumerevoli attività svolte. Fra le spese in conto capitale, invece, sono previsti i trasferimenti che il Comune assegna annualmente ai Corpi per l'acquisto di attrezzature, automezzi, dispositivi di protezione, ecc., in taluni casi in compartecipazione ad altri contributi specificatamente assegnati dalla Provincia. Nel 2025 inoltre è stato assegnato, a seguito di richiesta, il contributo di Euro 2.736,00 al Corpo Nazionale Soccorso Alpino e Speleologico - stazione di Borgo d'Anania per l'acquisto di un nuovo automezzo per il soccorso. Con delibera della Giunta comunale n.101 di data 22.10.2025 si è provveduto nell'ambito dei "Lavori di sistemazione del piazzale esterno alla Caserma dei Vigili di Fuoco Volontari sulla p.ed. 85 C. C. Sanzeno", alla approvazione della contabilità finale, del certificato di regolare esecuzione e alla liquidazione del saldo all'impresa ed al direttore lavori.

Politica sociale e famiglia

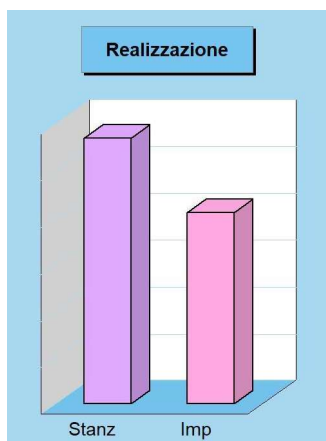
Missione 12 e relativi programmi

Le funzioni esercitate nel campo sociale riguardano aspetti molteplici della vita del cittadino che richiedono un intervento diretto o indiretto dell'ente dai primi anni di vita fino all'età senile. La politica sociale adottata nell'ambito territoriale ha riflessi importanti nella composizione del bilancio e nella programmazione di medio periodo, e questo sia per quanto riguarda la spesa corrente che gli investimenti. Questa missione include l'amministrazione, il funzionamento e la fornitura dei servizi in materia di protezione sociale a favore della famiglia, dei minori, degli anziani. I prospetti, con i grafici posti a lato, mostrano la situazione aggiornata dello stanziamento destinato alla missione insieme al relativo stato di realizzazione e grado di ultimazione.




Composizione contabile della Missione 2025

Previsioni di competenza		Funzionam.	Investim.	Totale
Correnti	(+)	10.100,00	-	
In conto capitale	(+)	-	18.300,00	
Attività finanziarie	(+)	-	0,00	
Rimborso prestiti	(+)	0,00	-	
Chiusura anticipazioni	(+)	0,00	-	
Totale (al lordo FPV)	(+)	10.100,00	18.300,00	28.400,00
FPV per spese correnti (FPV/U)	(-)	0,00	-	
FPV per spese in C/cap (FPV/U)	(-)	-	0,00	
Programmazione effettiva		10.100,00	18.300,00	28.400,00



Stato di realizzazione della Missione 2025

Destinazione della spesa		Previsioni	Impegni	% Impegnato
Correnti	(+)	10.100,00	7.155,91	
In conto capitale	(+)	18.300,00	13.300,00	
Attività finanziarie	(+)	0,00	0,00	
Rimborso prestiti	(+)	0,00	0,00	
Chiusura anticipazioni	(+)	0,00	0,00	
Totale (al lordo FPV)	(+)	28.400,00	20.455,91	72,03
FPV per spese correnti (FPV/U)	(-)	0,00	-	
FPV per spese C/cap (FPV/U)	(-)	0,00	-	
Programmazione effettiva		28.400,00	20.455,91	72,03



Grado di ultimazione della Missione 2025

Destinazione della spesa		Impegni	Pagamenti	% Pagato
Correnti	(+)	7.155,91	3.258,39	
In conto capitale	(+)	13.300,00	10.640,00	
Attività finanziarie	(+)	0,00	0,00	
Rimborso prestiti	(+)	0,00	0,00	
Chiusura anticipazioni	(+)	0,00	0,00	
Totale (al lordo FPV)	(+)	20.455,91	13.898,39	67,94
FPV per spese correnti (FPV/U)	(-)	-	-	
FPV per spese C/cap (FPV/U)	(-)	-	-	
Programmazione effettiva		20.455,91	13.898,39	67,94

Infanzia, minori e asilo nido (considerazioni e valutazioni sul Prog.1201)

Nell'anno 2025 sono state proposte e attivate specifiche attività in materia di politiche familiari nel periodo estivo in collaborazione con la cooperativa sociale onlus la Coccinella, il servizio conciliativo "Il Volo" di Carotta Susanna e Defant Luana s.n.c. e la Comunità della Val di Non, intervenendo con la concessione di un contributo a valere sulle quote di iscrizione per una spesa totale di Euro 570,00. E' proseguita inoltre l'iniziativa di sostegno alle famiglie per le nuove nascite con il regalo di benvenuto.

Anziani (considerazioni e valutazioni sul Prog.1203)

Anche nell'anno 2025 il Comune ha aderito all'organizzazione dei corsi dell'Università della Terza Età confermando i rapporti con la fondazione Franco Demarchi e in parte straordinaria ha concordato di compartecipare alla spesa per la realizzazione di alcuni alloggi protetti da parte dell'APSP Anaunia di Predaia nell'importo massimo di Euro 13.300,00.

Tutela della salute

Missione 13 e relativi programmi

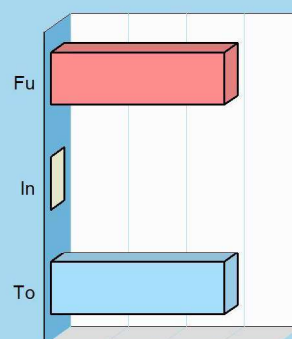
La competenza dell'ente locale in ambito sanitario è limitata dalla presenza, in un contesto a carattere così specialistico, di altri soggetti che operano direttamente sul territorio con una competenza di tipo istituzionale che non di rado è esclusiva. Con questa doverosa premessa, appartengono alla Missione con i relativi programmi le attribuzioni di amministrazione, funzionamento e fornitura dei servizi relativi alle attività per la prevenzione, la tutela e la cura della salute, unitamente ad eventuali interventi residuali in materia di edilizia sanitaria. I prospetti che seguono, con i corrispondenti grafici posti a lato, mostrano la situazione aggiornata dello stanziamento destinato alla missione insieme al relativo stato di realizzazione ed il grado di ultimazione.



Composizione contabile della Missione 2025

Previsioni di competenza		Funzionam.	Investim.	Totale
Correnti	(+)	15.000,00	-	
In conto capitale	(+)	-	0,00	
Attività finanziarie	(+)	-	0,00	
Rimborso prestiti	(+)	0,00	-	
Chiusura anticipazioni	(+)	0,00	-	
Totale (al lordo FPV) (+)		15.000,00	0,00	15.000,00
FPV per spese correnti (FPV/U)	(-)	0,00	-	
FPV per spese in C/cap (FPV/U)	(-)	-	0,00	
Programmazione effettiva		15.000,00	0,00	15.000,00

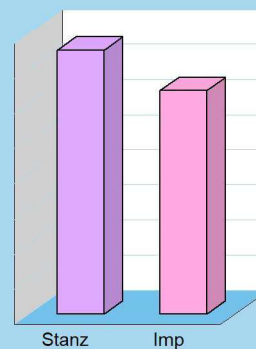
Composizione



Stato di realizzazione della Missione 2025

Destinazione della spesa		Previsioni	Impegni	% Impegnato
Correnti	(+)	15.000,00	12.716,18	
In conto capitale	(+)	0,00	0,00	
Attività finanziarie	(+)	0,00	0,00	
Rimborso prestiti	(+)	0,00	0,00	
Chiusura anticipazioni	(+)	0,00	0,00	
Totale (al lordo FPV) (+)		15.000,00	12.716,18	84,77%
FPV per spese correnti (FPV/U)	(-)	0,00	-	
FPV per spese in C/cap (FPV/U)	(-)	0,00	-	
Programmazione effettiva		15.000,00	12.716,18	84,77%

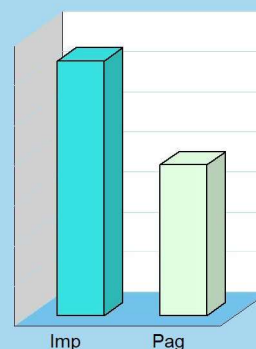
Realizzazione



Grado di ultimazione della Missione 2025

Destinazione della spesa		Impegni	Pagamenti	% Pagato
Correnti	(+)	12.716,18	7.525,40	
In conto capitale	(+)	0,00	0,00	
Attività finanziarie	(+)	0,00	0,00	
Rimborso prestiti	(+)	0,00	0,00	
Chiusura anticipazioni	(+)	0,00	0,00	
Totale (al lordo FPV) (+)		12.716,18	7.525,40	59,18%
FPV per spese correnti (FPV/U)	(-)	-	-	
FPV per spese in C/cap (FPV/U)	(-)	-	-	
Programmazione effettiva		12.716,18	7.525,40	59,18%

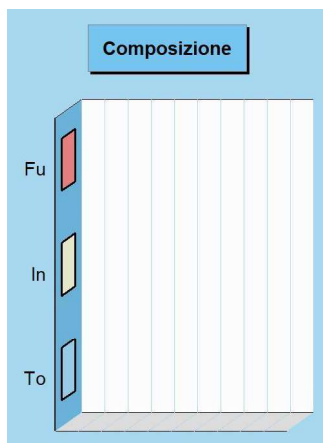
Ultimazione



Sviluppo economico e competitività


Missione 14 e relativi programmi

L'azione dell'ente nelle più vaste tematiche economiche e produttive è spesso indirizzata a stimolare un più incisivo intervento di altre strutture pubbliche, come la regione, la provincia e la camera di commercio che, per competenza istituzionale, operano abitualmente in questo settore. Premesso questo, sono comprese in questa Missione l'amministrazione e il funzionamento delle attività per la promozione dello sviluppo e della competitività del sistema economico locale, inclusi i servizi e gli interventi per lo sviluppo delle attività produttive di commercio, artigianato ed industria. I prospetti che seguono, con i corrispondenti grafici, mostrano la situazione aggiornata dello stanziamento destinato alla missione insieme al relativo stato di realizzazione e grado di ultimazione.



Composizione contabile della Missione 2025

Previsioni di competenza		Funzionam.	Investim.	Totale
Correnti	(+)	0,00	-	
In conto capitale	(+)	-	0,00	
Attività finanziarie	(+)	-	0,00	
Rimborso prestiti	(+)	0,00	-	
Chiusura anticipazioni	(+)	0,00	-	
Totale (al lordo FPV)	(+)	0,00	0,00	0,00
FPV per spese correnti (FPV/U)	(-)	0,00	-	
FPV per spese in C/cap (FPV/U)	(-)	-	0,00	
Programmazione effettiva		0,00	0,00	0,00

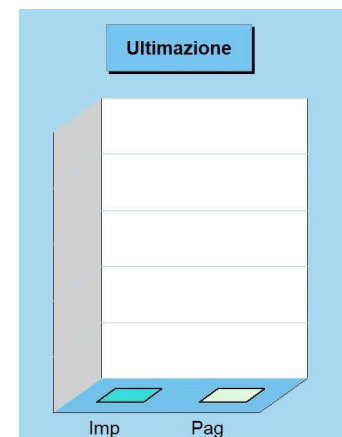


Stato di realizzazione della Missione 2025

Destinazione della spesa		Previsioni	Impegni	% Impegnato
Correnti	(+)	0,00	0,00	
In conto capitale	(+)	0,00	0,00	
Attività finanziarie	(+)	0,00	0,00	
Rimborso prestiti	(+)	0,00	0,00	
Chiusura anticipazioni	(+)	0,00	0,00	
Totale (al lordo FPV)	(+)	0,00	0,00	0,00
FPV per spese correnti (FPV/U)	(-)	0,00	-	
FPV per spese in C/cap (FPV/U)	(-)	0,00	-	
Programmazione effettiva		0,00	0,00	0,00

Grado di ultimazione della Missione 2025

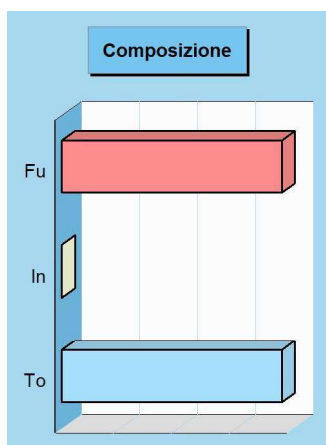
Destinazione della spesa		Impegni	Pagamenti	% Pagato
Correnti	(+)	0,00	0,00	
In conto capitale	(+)	0,00	0,00	
Attività finanziarie	(+)	0,00	0,00	
Rimborso prestiti	(+)	0,00	0,00	
Chiusura anticipazioni	(+)	0,00	0,00	
Totale (al lordo FPV)	(+)	0,00	0,00	0,00
FPV per spese correnti (FPV/U)	(-)	-	-	
FPV per spese in C/cap (FPV/U)	(-)	-	-	
Programmazione effettiva		0,00	0,00	0,00



Lavoro e formazione professionale

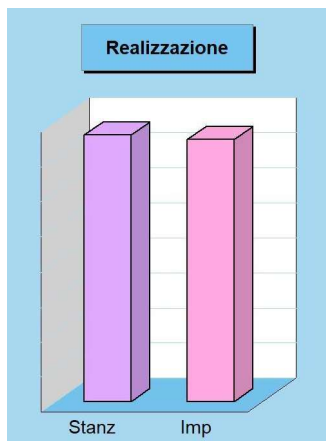
Missione 15 e relativi programmi

I principali interventi nell'ambito del lavoro rientrano nelle competenze prioritarie di strutture che fanno riferimento allo stato, alla regione ed alla provincia. L'operatività dell'ente in questo contesto così particolare è quindi sussidiaria rispetto le prestazioni svolte da altri organismi della pubblica amministrazione. Partendo da questa premessa, l'ente locale può operare sia con interventi di supporto alle politiche attive di sostegno e promozione dell'occupazione, che mediante azioni volte al successivo inserimento del prestatore d'opera nel mercato del lavoro. I prospetti che seguono, con i corrispondenti grafici a lato, mostrano la situazione aggiornata dello stanziamento destinato alla missione insieme al relativo stato di realizzazione e grado di ultimazione.



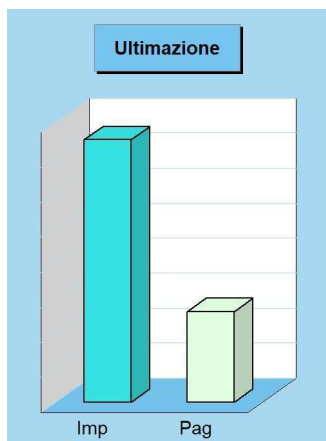
Composizione contabile della Missione 2025

Previsioni di competenza		Funzionam.	Investim.	Totale
Correnti	(+)	38.000,00	-	
In conto capitale	(+)	-	0,00	
Attività finanziarie	(+)	-	0,00	
Rimborso prestiti	(+)	0,00	-	
Chiusura anticipazioni	(+)	0,00	-	
Totale (al lordo FPV)	(+)	38.000,00	0,00	38.000,00
FPV per spese correnti (FPV/U)	(-)	0,00	-	
FPV per spese in C/cap (FPV/U)	(-)	-	0,00	
Programmazione effettiva		38.000,00	0,00	38.000,00



Stato di realizzazione della Missione 2025

Destinazione della spesa		Previsioni	Impegni	% Impegnato
Correnti	(+)	38.000,00	37.374,81	
In conto capitale	(+)	0,00	0,00	
Attività finanziarie	(+)	0,00	0,00	
Rimborso prestiti	(+)	0,00	0,00	
Chiusura anticipazioni	(+)	0,00	0,00	
Totale (al lordo FPV)	(+)	38.000,00	37.374,81	98,35
FPV per spese correnti (FPV/U)	(-)	0,00	-	
FPV per spese C/cap (FPV/U)	(-)	0,00	-	
Programmazione effettiva		38.000,00	37.374,81	98,35



Grado di ultimazione della Missione 2025

Destinazione della spesa		Impegni	Pagamenti	% Pagato
Correnti	(+)	37.374,81	12.962,22	
In conto capitale	(+)	0,00	0,00	
Attività finanziarie	(+)	0,00	0,00	
Rimborso prestiti	(+)	0,00	0,00	
Chiusura anticipazioni	(+)	0,00	0,00	
Totale (al lordo FPV)	(+)	37.374,81	12.962,22	34,68
FPV per spese correnti (FPV/U)	(-)	-	-	
FPV per spese C/cap (FPV/U)	(-)	-	-	
Programmazione effettiva		37.374,81	12.962,22	34,68

Sostegno occupazione (considerazioni e valutazioni sul Prog.1503)

Anche nel 2025 è stato attivato il progetto 33D a sostegno all'occupazione attraverso lavori socialmente utili, il cui costo, come da rendiconto approvato dal Servizio tecnico, ammonta complessivamente ad Euro 29.737,10 coperti in parte da contributo provinciale.

Agricoltura e pesca

Missione 16 e relativi programmi

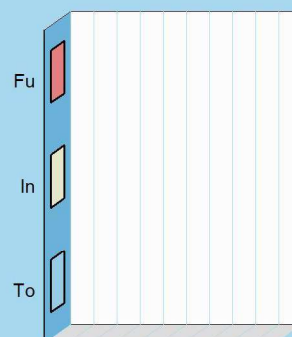
Rientrano in questa Missione, con i relativi programmi, l'amministrazione, funzionamento e l'erogazione di servizi inerenti allo sviluppo sul territorio delle aree rurali, dei settori agricolo e agro-industriale, alimentare, forestale, zootecnico, della caccia, della pesca e dell'acquacoltura. Queste competenze, per altro secondarie rispetto l'attività prioritaria dell'ente locale, possono abbracciare sia la programmazione, coordinamento e monitoraggio delle politiche sul territorio, in accordo con la programmazione comunitaria e statale, oltre che regionale. I prospetti che seguono, con i corrispondenti grafici posti a lato, mostrano la situazione aggiornata dello stanziamento destinato alla missione insieme al relativo stato di realizzazione ed il grado di ultimazione.



Composizione contabile della Missione 2025

Previsioni di competenza		Funzionam.	Investim.	Totale
Correnti	(+)	0,00	-	
In conto capitale	(+)	-	0,00	
Attività finanziarie	(+)	-	0,00	
Rimborso prestiti	(+)	0,00	-	
Chiusura anticipazioni	(+)	0,00	-	
Totale (al lordo FPV) (+)		0,00	0,00	0,00
FPV per spese correnti (FPV/U)	(-)	0,00	-	
FPV per spese in C/cap (FPV/U)	(-)	-	0,00	
Programmazione effettiva		0,00	0,00	0,00

Composizione



Stato di realizzazione della Missione 2025

Destinazione della spesa		Previsioni	Impegni	% Impegnato
Correnti	(+)	0,00	0,00	
In conto capitale	(+)	0,00	0,00	
Attività finanziarie	(+)	0,00	0,00	
Rimborso prestiti	(+)	0,00	0,00	
Chiusura anticipazioni	(+)	0,00	0,00	
Totale (al lordo FPV) (+)		0,00	0,00	-
FPV per spese correnti (FPV/U)	(-)	0,00	-	
FPV per spese in C/cap (FPV/U)	(-)	0,00	-	
Programmazione effettiva		0,00	0,00	-

Realizzazione



Grado di ultimazione della Missione 2025

Destinazione della spesa		Impegni	Pagamenti	% Pagato
Correnti	(+)	0,00	0,00	
In conto capitale	(+)	0,00	0,00	
Attività finanziarie	(+)	0,00	0,00	
Rimborso prestiti	(+)	0,00	0,00	
Chiusura anticipazioni	(+)	0,00	0,00	
Totale (al lordo FPV) (+)		0,00	0,00	-
FPV per spese correnti (FPV/U)	(-)	-	-	
FPV per spese in C/cap (FPV/U)	(-)	-	-	
Programmazione effettiva		0,00	0,00	-

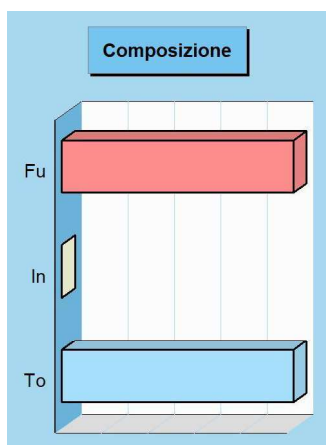
Ultimazione



Energia e fonti energetiche

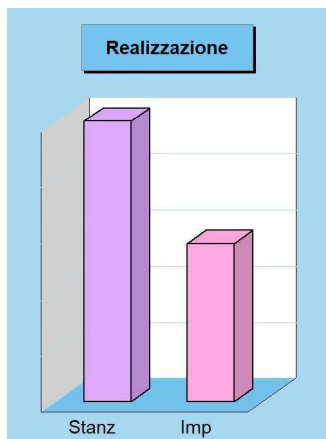
Missione 17 e relativi programmi

L'organizzazione di mezzi strumentali ed umani richiesti per l'esercizio di attività produttive o distributive, come la produzione o l'erogazione del gas metano, dell'elettricità e del teleriscaldamento, hanno bisogno di un bagaglio di conoscenze economiche ed aziendali molto specifiche. Si tratta di attività produttive che sono spesso gestite da società a capitale pubblico più che da servizi gestiti in economia. Queste competenze possono estendersi fino ad abbracciare le attività per incentivare l'uso razionale dell'energia e l'utilizzo delle fonti rinnovabili. I prospetti seguenti, con i corrispondenti grafici posti a lato, mostrano la situazione aggiornata dello stanziamento destinato alla missione e programmi, insieme al relativo stato di realizzazione e grado di ultimazione.



Composizione contabile della Missione 2025

Previsioni di competenza		Funzionam.	Investim.	Totale
Correnti	(+)	100,00	-	
In conto capitale	(+)	-	0,00	
Attività finanziarie	(+)	-	0,00	
Rimborso prestiti	(+)	0,00	-	
Chiusura anticipazioni	(+)	0,00	-	
Totale (al lordo FPV) (+)		100,00	0,00	100,00
FPV per spese correnti (FPV/U)	(-)	0,00	-	
FPV per spese in C/cap (FPV/U)	(-)	-	0,00	
Programmazione effettiva		100,00	0,00	100,00

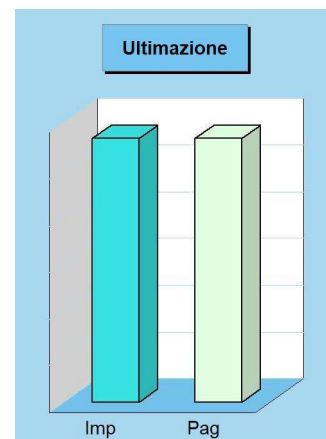


Stato di realizzazione della Missione 2025

Destinazione della spesa		Previsioni	Impegni	% Impegnato
Correnti	(+)	100,00	56,32	
In conto capitale	(+)	0,00	0,00	
Attività finanziarie	(+)	0,00	0,00	
Rimborso prestiti	(+)	0,00	0,00	
Chiusura anticipazioni	(+)	0,00	0,00	
Totale (al lordo FPV) (+)		100,00	56,32	56,32
FPV per spese correnti (FPV/U)	(-)	0,00	-	
FPV per spese in C/cap (FPV/U)	(-)	0,00	-	
Programmazione effettiva		100,00	56,32	56,32

Grado di ultimazione della Missione 2025

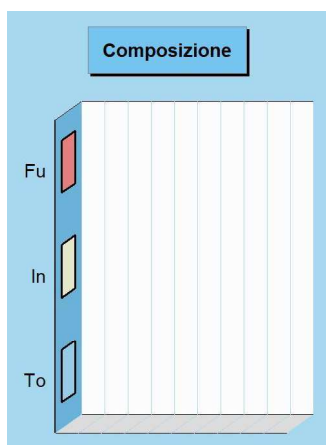
Destinazione della spesa		Impegni	Pagamenti	% Pagato
Correnti	(+)	56,32	56,32	
In conto capitale	(+)	0,00	0,00	
Attività finanziarie	(+)	0,00	0,00	
Rimborso prestiti	(+)	0,00	0,00	
Chiusura anticipazioni	(+)	0,00	0,00	
Totale (al lordo FPV) (+)		56,32	56,32	100,00
FPV per spese correnti (FPV/U)	(-)	-	-	
FPV per spese in C/cap (FPV/U)	(-)	-	-	
Programmazione effettiva		56,32	56,32	100,00



Relazioni con autonomie locali


Missione 18 e relativi programmi

Questa missione, insieme all'analoga dedicata ai rapporti sviluppati con l'estero, delimita un ambito operativo teso a promuovere lo sviluppo di relazioni intersettoriali con enti, strutture e organizzazioni che presentano gradi di affinità o di sussidiarietà, e questo sia per quanto riguarda le finalità istituzionali che per le modalità di intervento operativo sul territorio. Rientrano in questo contesto le erogazioni verso altre amministrazioni per finanziamenti non riconducibili a specifiche missioni, i trasferimenti perequativi e per interventi in attuazione del federalismo fiscale. I prospetti che seguono, con i corrispondenti grafici, mostrano la situazione aggiornata dello stanziamento destinato alla missione insieme al relativo stato di realizzazione e grado di ultimazione.




Composizione contabile della Missione 2025

Previsioni di competenza		Funzionam.	Investim.	Totale
Correnti	(+)	0,00	-	
In conto capitale	(+)	-	0,00	
Attività finanziarie	(+)	-	0,00	
Rimborso prestiti	(+)	0,00	-	
Chiusura anticipazioni	(+)	0,00	-	
Totale (al lordo FPV)	(+)	0,00	0,00	0,00
FPV per spese correnti (FPV/U)	(-)	0,00	-	
FPV per spese in C/cap (FPV/U)	(-)	-	0,00	
Programmazione effettiva		0,00	0,00	0,00



Stato di realizzazione della Missione 2025

Destinazione della spesa		Previsioni	Impegni	% Impegnato
Correnti	(+)	0,00	0,00	
In conto capitale	(+)	0,00	0,00	
Attività finanziarie	(+)	0,00	0,00	
Rimborso prestiti	(+)	0,00	0,00	
Chiusura anticipazioni	(+)	0,00	0,00	
Totale (al lordo FPV)	(+)	0,00	0,00	0,00
FPV per spese correnti (FPV/U)	(-)	0,00	-	
FPV per spese C/cap (FPV/U)	(-)	0,00	-	
Programmazione effettiva		0,00	0,00	0,00



Grado di ultimazione della Missione 2025

Destinazione della spesa		Impegni	Pagamenti	% Pagato
Correnti	(+)	0,00	0,00	
In conto capitale	(+)	0,00	0,00	
Attività finanziarie	(+)	0,00	0,00	
Rimborso prestiti	(+)	0,00	0,00	
Chiusura anticipazioni	(+)	0,00	0,00	
Totale (al lordo FPV)	(+)	0,00	0,00	0,00
FPV per spese correnti (FPV/U)	(-)	-	-	
FPV per spese C/cap (FPV/U)	(-)	-	-	
Programmazione effettiva		0,00	0,00	0,00

Relazioni internazionali

Missione 19 e relativi programmi

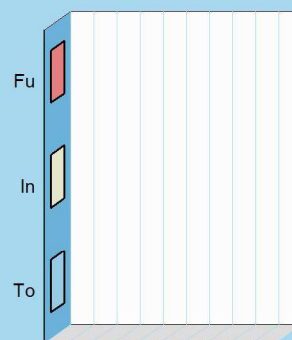
Il contesto in cui opera la missione è molto particolare ed è connesso a situazioni specifiche dove, per effetto di affinità culturali, storiche o sociali, oppure in seguito alla presenza di sinergie economiche o contiguità territoriali, l'ente locale si trova ad operare al di fuori del contesto nazionale. Sono caratteristiche presenti in un numero limitato di enti. In questo caso, gli interventi possono abbracciare l'amministrazione e il funzionamento delle attività per i rapporti e la partecipazione ad associazioni internazionali di regioni ed enti locali anche a carattere transfrontaliero. I prospetti che seguono, con i grafici posti a lato, mostrano la situazione aggiornata dello stanziamento destinato alla missione insieme al relativo stato di realizzazione e il grado di ultimazione.



Composizione contabile della Missione 2025

Previsioni di competenza		Funzionam.	Investim.	Totale
Correnti	(+)	0,00	-	
In conto capitale	(+)	-	0,00	
Attività finanziarie	(+)	-	0,00	
Rimborso prestiti	(+)	0,00	-	
Chiusura anticipazioni	(+)	0,00	-	
Totale (al lordo FPV) (+)		0,00	0,00	0,00
FPV per spese correnti (FPV/U)	(-)	0,00	-	
FPV per spese in C/cap (FPV/U)	(-)	-	0,00	
Programmazione effettiva		0,00	0,00	0,00


Composizione



Stato di realizzazione della Missione 2025

Destinazione della spesa		Previsioni	Impegni	% Impegnato
Correnti	(+)	0,00	0,00	
In conto capitale	(+)	0,00	0,00	
Attività finanziarie	(+)	0,00	0,00	
Rimborso prestiti	(+)	0,00	0,00	
Chiusura anticipazioni	(+)	0,00	0,00	
Totale (al lordo FPV) (+)		0,00	0,00	-
FPV per spese correnti (FPV/U)	(-)	0,00	-	
FPV per spese in C/cap (FPV/U)	(-)	0,00	-	
Programmazione effettiva		0,00	0,00	-

Realizzazione



Grado di ultimazione della Missione 2025

Destinazione della spesa		Impegni	Pagamenti	% Pagato
Correnti	(+)	0,00	0,00	
In conto capitale	(+)	0,00	0,00	
Attività finanziarie	(+)	0,00	0,00	
Rimborso prestiti	(+)	0,00	0,00	
Chiusura anticipazioni	(+)	0,00	0,00	
Totale (al lordo FPV) (+)		0,00	0,00	-
FPV per spese correnti (FPV/U)	(-)	-	-	
FPV per spese in C/cap (FPV/U)	(-)	-	-	
Programmazione effettiva		0,00	0,00	-

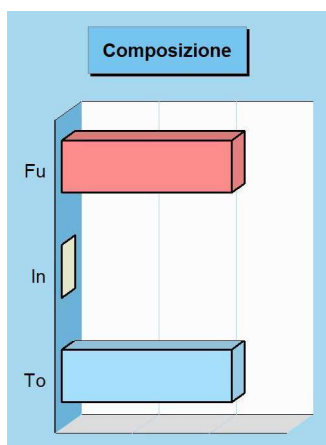
Ultimazione



Fondi e accantonamenti

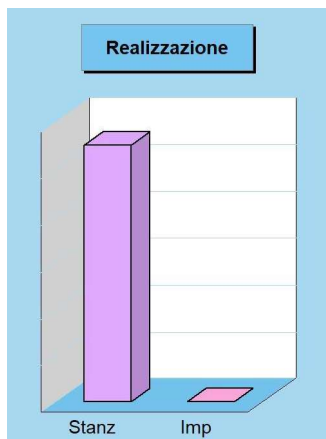
Missione 20 e relativi programmi

Questa missione, dal contenuto prettamente contabile, è destinata ad evidenziare gli importi degli stanziamenti di spesa per accantonamenti al fondo di riserva per spese impreviste ed al fondo svalutazione crediti di dubbia esigibilità. Per quanto riguarda questa ultima posta, in presenza di crediti di dubbia esigibilità l'ente effettua un accantonamento al fondo svalutazione crediti vincolando a tal fine una quota dell'avanzo di amministrazione. Il valore complessivo del fondo dipende dalla dimensione degli stanziamenti relativi ai crediti che presumibilmente si formeranno nell'esercizio entrante. I prospetti seguenti, con i corrispondenti grafici, mostrano la situazione aggiornata dello stanziamento insieme al relativo stato di realizzazione ed il grado di ultimazione.



Composizione contabile della Missione 2025

Previsioni di competenza		Funzionam.	Investim.	Totale
Correnti	(+)	10.979,45	-	
In conto capitale	(+)	-	0,00	
Attività finanziarie	(+)	-	0,00	
Rimborso prestiti	(+)	0,00	-	
Chiusura anticipazioni	(+)	0,00	-	
Totale (al lordo FPV)	(+)	10.979,45	0,00	10.979,45
FPV per spese correnti (FPV/U)	(-)	0,00	-	
FPV per spese in C/cap (FPV/U)	(-)	-	0,00	
Programmazione effettiva		10.979,45	0,00	10.979,45




Stato di realizzazione della Missione 2025

Destinazione della spesa		Previsioni	Impegni	% Impegnato
Correnti	(+)	10.979,45	0,00	
In conto capitale	(+)	0,00	0,00	
Attività finanziarie	(+)	0,00	0,00	
Rimborso prestiti	(+)	0,00	0,00	
Chiusura anticipazioni	(+)	0,00	0,00	
Totale (al lordo FPV)	(+)	10.979,45	0,00	0,00
FPV per spese correnti (FPV/U)	(-)	0,00	-	
FPV per spese in C/cap (FPV/U)	(-)	0,00	-	
Programmazione effettiva		10.979,45	0,00	0,00

Grado di ultimazione della Missione 2025

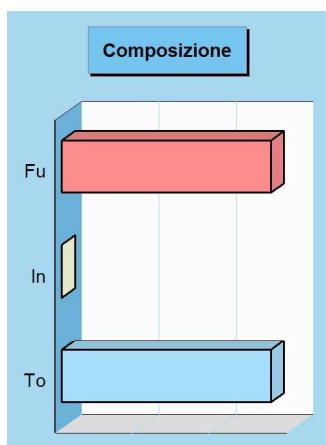
Destinazione della spesa		Impegni	Pagamenti	% Pagato
Correnti	(+)	0,00	0,00	
In conto capitale	(+)	0,00	0,00	
Attività finanziarie	(+)	0,00	0,00	
Rimborso prestiti	(+)	0,00	0,00	
Chiusura anticipazioni	(+)	0,00	0,00	
Totale (al lordo FPV)	(+)	0,00	0,00	0,00
FPV per spese correnti (FPV/U)	(-)	-	-	
FPV per spese in C/cap (FPV/U)	(-)	-	-	
Programmazione effettiva		0,00	0,00	0,00



Debito pubblico

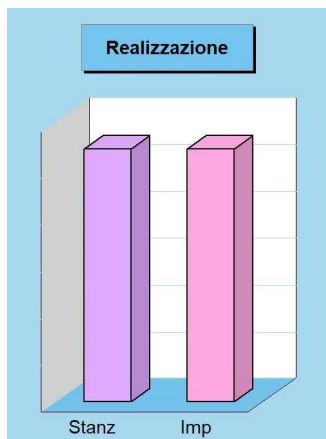
Missione 50 e relativi programmi

La missione, di stretta natura finanziaria, è destinata a contenere gli stanziamenti di spesa destinati al futuro pagamento delle quote interessi e capitale sui mutui e sui prestiti assunti dall'ente con relative spese accessorie, oltre alle anticipazioni straordinarie. In luogo di questa impostazione cumulativa, la norma contabile prevede la possibile allocazione degli oneri del debito pubblico in modo frazionato dentro la missione di appartenenza. Rientrano in questo ambito le spese per il pagamento degli interessi e capitale a breve, medio o lungo termine, comunque acquisito. I prospetti ed i grafici mostrano la situazione aggiornata dello stanziamento destinato alla missione insieme al relativo stato di realizzazione ed il grado di ultimazione.




Composizione contabile della Missione 2025

Previsioni di competenza		Funzionam.	Investim.	Totale
Correnti	(+)	0,00	-	
In conto capitale	(+)	-	0,00	
Attività finanziarie	(+)	-	0,00	
Rimborso prestiti	(+)	54.094,00	-	
Chiusura anticipazioni	(+)	0,00	-	
Totale (al lordo FPV)	(+)	54.094,00	0,00	54.094,00
FPV per spese correnti (FPV/U)	(-)	0,00	-	
FPV per spese in C/cap (FPV/U)	(-)	-	0,00	
Programmazione effettiva		54.094,00	0,00	54.094,00



Stato di realizzazione della Missione 2025

Destinazione della spesa		Previsioni	Impegni	% Impegnato
Correnti	(+)	0,00	0,00	
In conto capitale	(+)	0,00	0,00	
Attività finanziarie	(+)	0,00	0,00	
Rimborso prestiti	(+)	54.094,00	54.093,49	
Chiusura anticipazioni	(+)	0,00	0,00	
Totale (al lordo FPV)	(+)	54.094,00	54.093,49	100,00
FPV per spese correnti (FPV/U)	(-)	0,00	-	
FPV per spese C/cap (FPV/U)	(-)	0,00	-	
Programmazione effettiva		54.094,00	54.093,49	100,00



Grado di ultimazione della Missione 2025

Destinazione della spesa		Impegni	Pagamenti	% Pagato
Correnti	(+)	0,00	0,00	
In conto capitale	(+)	0,00	0,00	
Attività finanziarie	(+)	0,00	0,00	
Rimborso prestiti	(+)	54.093,49	54.093,49	
Chiusura anticipazioni	(+)	0,00	0,00	
Totale (al lordo FPV)	(+)	54.093,49	54.093,49	100,00
FPV per spese correnti (FPV/U)	(-)	-	-	
FPV per spese C/cap (FPV/U)	(-)	-	-	
Programmazione effettiva		54.093,49	54.093,49	100,00

Anticipazioni finanziarie

Missione 60 e relativi programmi

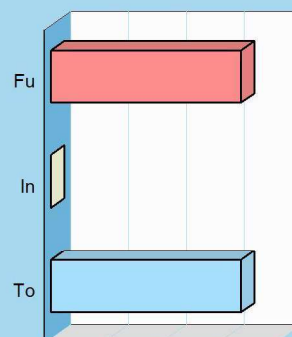
Questa missione comprende le spese sostenute dall'ente per la restituzione delle risorse finanziarie anticipate dall'istituto di credito che svolge il servizio di tesoreria. Queste anticipazioni di fondi vengono concesse dal tesoriere per fronteggiare momentanee esigenze di cassa e di liquidità in seguito alla mancata corrispondenza tra previsioni di incasso e relativo fabbisogno di cassa per effettuare i pagamenti. In questo comparto sono collocate le previsioni di spesa per il pagamento degli interessi passivi addebitati all'ente in seguito all'avvenuto utilizzo dell'anticipazione di tesoreria. I prospetti ed i grafici che seguono, mostrano la situazione aggiornata dello stanziamento destinato alla missione insieme al relativo stato di realizzazione e il grado di ultimazione.



Composizione contabile della Missione 2025

Previsioni di competenza		Funzionam.	Investim.	Totale
Correnti	(+)	0,00	-	
In conto capitale	(+)	-	0,00	
Attività finanziarie	(+)	-	0,00	
Rimborso prestiti	(+)	0,00	-	
Chiusura anticipazioni	(+)	329.000,00	-	
Totale (al lordo FPV) (+)		329.000,00	0,00	329.000,00
FPV per spese correnti (FPV/U)	(-)	0,00	-	
FPV per spese in C/cap (FPV/U)	(-)	-	0,00	
Programmazione effettiva		329.000,00	0,00	329.000,00

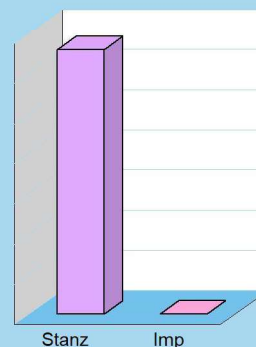
Composizione



Stato di realizzazione della Missione 2025

Destinazione della spesa		Previsioni	Impegni	% Impegnato
Correnti	(+)	0,00	0,00	
In conto capitale	(+)	0,00	0,00	
Attività finanziarie	(+)	0,00	0,00	
Rimborso prestiti	(+)	0,00	0,00	
Chiusura anticipazioni	(+)	329.000,00	0,00	
Totale (al lordo FPV) (+)		329.000,00	0,00	-
FPV per spese correnti (FPV/U)	(-)	0,00	-	
FPV per spese in C/cap (FPV/U)	(-)	0,00	-	
Programmazione effettiva		329.000,00	0,00	-

Realizzazione



Grado di ultimazione della Missione 2025

Destinazione della spesa		Impegni	Pagamenti	% Pagato
Correnti	(+)	0,00	0,00	
In conto capitale	(+)	0,00	0,00	
Attività finanziarie	(+)	0,00	0,00	
Rimborso prestiti	(+)	0,00	0,00	
Chiusura anticipazioni	(+)	0,00	0,00	
Totale (al lordo FPV) (+)		0,00	0,00	-
FPV per spese correnti (FPV/U)	(-)	-	-	
FPV per spese in C/cap (FPV/U)	(-)	-	-	
Programmazione effettiva		0,00	0,00	-

Ultimazione





RISULTATI ECONOMICI E PATRIMONIALI D'ESERCIZIO

Conto del patrimonio

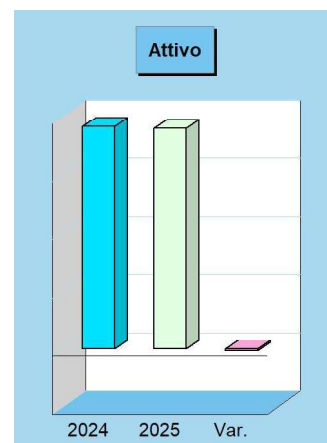
Attivo, passivo e patrimonio netto

Il C/patrimonio si compone di due sezioni che riportano le voci dell'attivo e del passivo e che determinano, come differenza, la ricchezza netta dell'ente. La prima sezione si sviluppa in senso verticale con una serie di classi che descrivono le voci riclassificate in virtù della capacità dei cespiti di trasformarsi più o meno rapidamente in denaro. L'elenco riporta prima i cespiti immobilizzati e termina con quelli ad elevata liquidità. La sezione del passivo indica, invece, una serie di classi definite con un criterio diverso dal precedente. La differenza è dovuta al fatto che il passivo, inteso in senso lato, comprende anche il patrimonio netto, una voce di sintesi che identifica il saldo tra la parte positiva del patrimonio (attivo) e quella invece negativa (passivo, in senso stretto).




Attivo e tendenza in atto

Denominazione	2024	2025	Variazione
Crediti verso P.A fondo dotazione (+)	0,00	0,00	0,00
Immobilizzazioni immateriali (+)	100.781,52	73.783,61	-26.997,91
Immobilizzazioni materiali (+)	17.742.578,52	17.806.295,69	63.717,17
Immobilizzazioni finanziarie (+)	42.474,69	49.359,26	6.884,57
Rimanenze (+)	0,00	0,00	0,00
Crediti (+)	864.330,06	633.149,72	-231.180,34
Attività finanz.non immobilizzate (+)	0,00	0,00	0,00
Disponibilità liquide (+)	367.958,41	384.858,95	16.900,54
Ratei e risconti attivi (+)	0,00	0,00	0,00
Totale	19.118.123,20	18.947.447,23	-170.675,97



Passivo e tendenza in atto

Denominazione	2024	2025	Variazione
Fondo di dotazione (+)	6.722.635,27	6.458.580,76	-264.054,51
Riserve (+)	11.681.514,93	11.757.987,81	76.472,88
Risultato economico esercizio (+)	0,00	0,00	0,00
Risultato economico es. prec. (+)	0,00	0,00	0,00
Riserve neg. per beni indisponibili (+)	0,00	0,00	0,00
Patrimonio netto	18.404.150,20	18.216.568,57	-187.581,63
Fondo per rischi ed oneri (+)	189,00	190,00	1,00
Trattamento di fine rapporto (+)	43.233,02	36.500,47	-6.732,55
Debiti (+)	670.550,98	694.188,19	23.637,21
Ratei e risconti passivi (+)	0,00	0,00	0,00
Totale	19.118.123,20	18.947.447,23	-170.675,97



Attivo

Denominazione	2025
Crediti verso P.A. fondo di dotazione (+)	0,00
Immobilizzazioni immateriali (+)	73.783,61
Immobilizzazioni materiali (+)	17.806.295,69
Immobilizzazioni finanziarie (+)	49.359,26
Rimanenze (+)	0,00
Crediti (+)	633.149,72
Attività finanziarie non immobilizzate (+)	0,00
Disponibilità liquide (+)	384.858,95
Ratei e risconti attivi (+)	0,00
Totale	18.947.447,23

Passivo + Patrimonio netto

Denominazione	2025
Fondo di dotazione (+)	6.458.580,76
Riserve (+)	11.757.987,81
Risultato economico dell'esercizio (+)	0,00
Risultato economico es. precedenti (+)	0,00
Riserve negative per beni indisponibili (+)	0,00
Patrimonio netto	18.216.568,57
Fondo per rischi ed oneri (+)	190,00
Trattamento di fine rapporto (+)	36.500,47
Debiti (+)	694.188,19
Ratei e risconti passivi (+)	0,00
Totale	18.947.447,23

APPENDICE ALLA RELAZIONE SULLA GESTIONE ANNO 2025

ELENCO DOCUMENTI:

1. INDICATORE TEMPESTIVITÀ DEI PAGAMENTI ANNO 2025
2. STOCK DEL DEBITO AL 31.12.2025 E INDICATORE RITARDO
3. AMMONTARE COMPLESSIVO DEI DEBITI E NUMERO DELLE IMPRESE CREDITRICI AL 31.12.2025
4. DEBITI FUORI BILANCIO
5. PNRR – DIGITALIZZAZIONE PA
6. ANALISI PARTECIPAZIONI DELL'ENTE
7. ELENCO SPESE DI RAPPRESENTANZA ANNO 2025
8. ELENCO ANALITICO DELLE QUOTE ACCANTONATE, VINCOLATE E DESTINATE DEL RISULTATO DI AMMINISTRAZIONE AL 31.12.2025.
9. DATI SIOPE

INDICATORE TRIMESTRALE E ANNUALE DI TEMPESTIVITA' DEI PAGAMENTI

(art. 9 del D.P.C.M. 22 settembre 2014 - GU n. 265 del 14/11/2014)

A decorrere dall'anno 2015, il Comune di Sanzeno elabora, sulla base delle modalità di cui ai commi 3 e 5 dell'art.9 del D.P.C.M. 22 settembre 2014 (GU n.265 del 14/11/2014):

- un indicatore trimestrale dei propri tempi medi di pagamento relativi agli acquisti di beni, servizi e forniture, denominato: "indicatore trimestrale di tempestività dei pagamenti";
- un indicatore annuale dei propri tempi medi di pagamento relativi agli acquisti di beni, servizi e forniture, denominato: "indicatore annuale di tempestività dei pagamenti".

Tale indicatore è calcolato come la somma, per ciascuna fattura emessa a titolo corrispettivo di una transazione commerciale, dei giorni effettivi intercorrenti tra la data di scadenza della fattura o richiesta equivalente di pagamento e la data di pagamento ai fornitori moltiplicata per l'importo dovuto, rapportata alla somma degli importi pagati nel periodo di riferimento.

Ai fini del calcolo dell'indicatore si intende per:

- a. **"transazione commerciale"**: i contratti, comunque denominati, tra imprese e pubbliche amministrazioni, che comportano, in via esclusiva o prevalente, la consegna di merci o la prestazione di servizi contro il pagamento di un prezzo;
- b. **"giorni effettivi"**: tutti i giorni da calendario, compresi i festivi;
- c. **"data di pagamento"**: la data di trasmissione dell'ordinativo di pagamento in tesoreria;
- d. **"data di scadenza"**: i termini previsti dall'art. 4 del decreto legislativo 9 ottobre 2002, n. 231, come modificato dal decreto legislativo 9 novembre 2012, n. 192;
- e. **"importo dovuto"**: la somma da pagare entro il termine contrattuale o legale di pagamento, comprese le imposte, i dazi, le tasse o gli oneri applicabili indicati nella fattura o nella richiesta equivalente di pagamento.

Sono esclusi dal calcolo i periodi in cui la somma era inesigibile, essendo la richiesta di pagamento oggetto di contestazione o contenzioso. In questi casi dal calcolo devono essere esclusi i periodi in cui la somma era inesigibile; la data di riferimento per il calcolo dell'indicatore (data di scadenza) per le fatture in questione deve essere ridefinita con decorrenza dal momento in cui le stesse diventano esigibili.

INDICATORE TRIMESTRALE DI TEMPESTIVITA' DEI PAGAMENTI

(art. 9 del D.P.C.M. 22 settembre 2014 - GU n. 265 del 14/11/2014)

I^ TRIMESTRE 2025	
Numero totale quota fatture	158
Indicatore espresso in giorni	-3,98

II^ TRIMESTRE 2025	
Numero totale quota fatture	146
Indicatore espresso in giorni	-9,40

III^ TRIMESTRE 2025	
Numero totale quota fatture	206
Indicatore espresso in giorni	-14,44

IV^ TRIMESTRE 2025	
Numero totale quota fatture	180
Indicatore espresso in giorni	-18,93

INDICATORE ANNUALE DI TEMPESTIVITA' DEI PAGAMENTI

(art. 9 del D.P.C.M. 22 settembre 2014 - GU n. 265 del 14/11/2014)

ANNO 2025	
Numero totale quota fatture	690
Indicatore espresso in giorni	- 13,56

**INDICATORE DI RITARDO NEI PAGAMENTI E STOCK DI DEBITO RESIDUO AL
31/12/2025**

La Legge n. 145/2018 (Legge di bilancio 2019) ha stabilito che la Piattaforma ministeriale per i Crediti Commerciali (PCC) costituisce la base informativa per monitorare il debito pregresso (stock di debito al 31/12 di ogni esercizio), per misurare la tempestività dei pagamenti per gli Enti pubblici. Viene inoltre riportato in piattaforma l'indicatore riferito al ritardo annuale dei pagamenti, riferito alla media dei ritardi di pagamento ponderata in base all'importo delle fatture ricevute rispetto alle pagate. Un indice positivo determina l'obbligo di un accantonamento in Bilancio di previsione al Fondo Garanzia Debiti Commerciali.

**AMMONTARE COMPLESSIVO DELLO STOCK DI DEBITI COMMERCIALI RESIDUI
SCADUTI E NON PAGATI ALLA FINE DELL'ESERCIZIO 2025**

di cui all'articolo 1, comma 867, della legge n. 145/2018

EURO 0,00

INDICATORE ANNUALE DI RITARDO NEI PAGAMENTI

ANNO 2025	
Importo documenti ricevuti nell'esercizio	992.913,56
Tempo medio ponderato di pagamento	24 gg
Tempo medio ponderato di ritardo	- 13 gg

**AMMONTARE COMPLESSIVO DEI DEBITI E NUMERO DELLE
IMPRESE CREDITRICI AL 31.12.2025**

(art. 33 del D. Lgs. n. 33/2013)

L'art. 33 c. 1 del D.Lgs. n. 33/2013 e s.m.i. prevede che le pubbliche amministrazioni pubblichino, con cadenza trimestrale, l'ammontare complessivo dei debiti e il numero delle imprese creditrici
--

AMMONTARE DEI DEBITI	0,00
NUMERO IMPRESE CREDITRICI	0

Di cui

Ammontare dei debiti nei confronti di Amministrazioni Pubbliche	0,00
Ammontare dei debiti nei confronti di altri fornitori	0,00

L'ammontare complessivo dei debiti comprende i debiti commerciali relativi a fatture, al lordo dell'imposta sul valore aggiunto, per le quali al **31 dicembre 2025** era scaduto il termine per l'effettuazione del pagamento, **comprese le fatture per le quali alla predetta data il pagamento risultava sospeso e quindi inesigibili (DURC irregolare, contestazioni).**

DEBITI FUORI BILANCIO

L'ente nel corso dell'esercizio 2025 non ha riconosciuto e finanziato alcun debito fuori bilancio.

Dopo la chiusura dell'esercizio ed entro la data di formazione dello schema di rendiconto non sono stati riconosciuti, finanziati o segnalati debito fuori bilancio come da attestazioni rilasciate dai Responsabili dei vari servizi.

PNRR DIGITALIZZAZIONE PA

Si riportano nella tabella sottostante gli interventi finanziati con le risorse del Piano Nazionale di Ripresa e Resilienza e PNC:

	CUP	INTERVENTO	MISSIONE COMPONENTE INTERVENTO	TITOLARITA'	IMPORTO (FIN. PNRR)	FASE ATTUAZIONE
a)	D61F22001730006	ESPERIENZA DEL CITTADINO- MIGLIORAMENTO DELLA QUALITA' E DELL'UTILIZZABILITA' DEI SERVIZI PUBBLICI DIGITALI	M1C1I1.4	PaDigitale2026	79.922,00 €	CONCLUSO – FINANZIAMENTO EROGATO IL 25.06.2024
b)	D61F22002580006	SPID CIE - COMUNI	M1C1I1.4	PaDigitale2026	14.000,00 €	CONCLUSO – FINANZIAMENTO EROGATO IL 07.05.2025
c)	D51F22010430006	ADOZIONE PIATTAFORMA DIGITALE NAZIONALE DATI	M1C1I1.3	PaDigitale2026	10.172,00 €	CONCLUSO – FINANZIAMENTO EROGATO L' 01.10.2025
d)	D61F2400015006	ADOZIONE APP IO	M1C1I1.4	PaDigitale2026	2.673,00 €	CONCLUSO – FINANZIAMENTO EROGATO IL 04.12.2025
e)	D61F23001140001	INTEGRAZIONE NELL'ANPR DELLE LISTE ELETTORALI*TERRITORIO COMUNALE*INTEGRAZIONE NELL'ANPR DELLE LISTE ELETTORALI	M1C1I1.4	PNC	1.683,60 €	CONCLUSO – FINANZIAMENTO EROGATO IL 12.07.2024
f)	D61F22005170006	PIATTAFORMA NOTIFICHE DIGITALI - SEND	M1C1I1.4	PaDigitale2026	23.147,00 €	CONCLUSO – FINANZIAMENTO EROGATO IL 23.01.2026
g)	D51F24002870006	ESTENSIONE DELL'UTILIZZO DELL'ANAGRAFE NAZIONALE DIGITALE (ANPR) ADESIONE ALLO STATO CIVILE DIGITALE (ANSC)	M1C1I1.4	PNC	3.928,40 €	CONCLUSO – FINANZIAMENTO EROGATO IL 02.12.2025

Con riferimento allo stato di attuazione degli interventi di cui sopra nell'ambito della Digitalizzazione PA si riporta quanto segue:

- a) **ESPERIENZA DEL CITTADINO- MIGLIORAMENTO DELLA QUALITA' E DELL'UTILIZZABILITA' DEI SERVIZI PUBBLICI DIGITALI** Con decreto n.32-2/2022 – PNRR di data 19/09/2022 del Dipartimento per la Trasformazione Digitale della Presidenza del Consiglio dei Ministri è stato concesso al Comune di Sanzeno il finanziamento di Euro 79.922,00 a seguito della domanda presentata in data 03/06/2022. Con deliberazione della GC n.152 di data 27/12/2022 è stato incaricato il Consorzio dei Comuni Trentini del servizio di miglioramento del sito web comunale e di pubblicazione dei servizi digitali per il cittadino verso il corrispettivo di Euro 25.184,34 iva inclusa. Con deliberazione della GC n.38 di data 29/03/2024 è stata disposta la liquidazione al Consorzio dei Comuni Trentini scarl della relativa fattura. Il nuovo sito web è stato asseverato in data 09 maggio 2024. Il finanziamento è stato erogato nell'importo complessivo di Euro 79.922,00 in data 25 giugno 2024.
- Compatibilmente con l'organico attualmente attivo, le figure professionali coinvolte nella misura sono:
- Segretario comunale con funzione di coordinamento e RUP dell'intervento, controllo di regolarità amministrativa ex ante e successivo (controllo interno)
- Ufficio segreteria generale: per i compiti di alimentazione della piattaforma PA DIGITALE 2026 ai fini del monitoraggio.
- Ufficio finanziario: per la funzione di controllo contabile dell'intervento.
- b) **SPID CIE – COMUNI** Con Decreto N.25-4/2022 – PNRR del 01.04.2022 il Dipartimento per la trasformazione digitale, Presidenza del Consiglio dei Ministri ha approvato l'elenco delle istanze ammesse a valere sull'avviso pubblico "Avviso Misura 1.4.4. "Estensione dell'utilizzo delle piattaforme nazionali di identità digitale – SPID CIE" Comuni Aprile 2022 con ammissione a finanziamento della domanda presentata dal Comune di Sanzeno, per un importo stabilito in Euro 14.000,00. Con deliberazione della GC n.95 di data 28/08/2024 è stata incaricata la società in house Trentino Digitale SPA del servizio di realizzazione delle attività previste dall'Avviso/Progetto 1.4.4 "Estensione dell'utilizzo delle piattaforme di identità digitale SPID/CIE" a fronte di un corrispettivo totale di Euro 4.819,00 iva inclusa. Le attività si sono concluse in data 12.02.2025 e con deliberazione della GC n.76 di data 24/07/2025 è stata disposta la liquidazione a Trentino Digitale Spa della relativa fattura. Il finanziamento è stato erogato nell'importo complessivo di Euro 14.000,00 in data 07 maggio 2025.
- Compatibilmente con l'organico attualmente attivo, le figure professionali coinvolte nella misura sono:
- Segretario comunale con funzione di coordinamento e RUP dell'intervento, controllo di regolarità amministrativa ex ante e successivo (controllo interno)
- Ufficio segreteria generale: per i compiti di alimentazione della piattaforma PA DIGITALE 2026 ai fini del monitoraggio.
- Ufficio finanziario: per la funzione di controllo contabile dell'intervento.
- c) **ADOZIONE PIATTAFORMA DIGITALE NAZIONALE DATI (PDND)** Con decreto n.152-3/2022 – PNRR 2023 di data 23/06/2023 del Dipartimento per la Trasformazione Digitale della Presidenza del Consiglio dei Ministri è stato concesso al Comune di Sanzeno il finanziamento di Euro 10.172,00 a seguito della domanda presentata in data 18/01/2023. Con determinazione del Segretario comunale n.27 di data 03 giugno 2024 è stato incaricato il Consorzio dei Comuni Trentini scarl del servizio di pubblicazione di n.3 e-services sulla Piattaforma Digitale Nazionale Dati (PDND) in conformità ai requisiti previsti dalla misura 1.3.1. del PNRR a fronte di un corrispettivo totale di Euro 3.177,62 i.v.a. inclusa. Il Progetto è stato realizzato e il contributo di Euro 10.172,00 è stato erogato l'01 ottobre 2025.

Compatibilmente con l'organico attualmente attivo, le figure professionali coinvolte nella misura sono:

Segretario comunale con funzione di coordinamento e RUP dell'intervento, controllo di regolarità amministrativa ex ante e successivo (controllo interno)

Ufficio segreteria generale: per i compiti di alimentazione della piattaforma PA DIGITALE 2026 ai fini del monitoraggio.

Ufficio finanziario: per la funzione di controllo contabile dell'intervento.

- d) **ADOZIONE APP IO.** Per tale intervento il Comune ad ottobre 2023 ha presentato la rinuncia al finanziamento ed in data 19/02/2024 ha presentato la nuova candidatura. Con decreto n. 175-1/2023 – PNRR 2024 di data 17/01/2024 del Dipartimento per la Trasformazione Digitale della Presidenza del Consiglio dei Ministri è stato concesso al Comune di Sanzeno il finanziamento di Euro 2.673,00. Con determinazione del Segretario comunale n.28 di data 02 maggio 2025 è stato incaricato il Consorzio dei Comuni Trentini scarl del servizio per la realizzazione delle attività previste dalla misura 1.4.3. del PNRR a fronte di un corrispettivo totale di Euro 2.086,81 i.v.a. inclusa. Il Progetto è stato realizzato e il contributo di Euro 2.673,00 è stato erogato il 04 dicembre 2025..

Compatibilmente con l'organico attualmente attivo, le figure professionali coinvolte nella misura sono:

Segretario comunale con funzione di coordinamento e RUP dell'intervento, controllo di regolarità amministrativa (controllo interno)

Ufficio segreteria generale: per i compiti di alimentazione della piattaforma PA DIGITALE 2026 ai fini del monitoraggio.

Ufficio finanziario: per la funzione di controllo contabile dell'intervento.

- e) **INTEGRAZIONE NELL'ANPR DELLE LISTE ELETTORALI*TERRITORIO COMUNALE*INTEGRAZIONE NELL'ANPR DELLE LISTE ELETTORALI:** Per tale intervento il Comune con determinazione del Vicesegretario comunale n.59 dd. 24 ottobre 2023 ha affidato alla ditta GPI SPA il servizio per l'implementazione del modulo nel programma AscotWeb in uso all'ufficio demografico a fronte di un corrispettivo di Euro 512,40 iva inclusa. I compiti di controllo e di migrazione previsti dal Decreto n.18/2023 - PNC del 26.05.2023 si sono conclusi entro il 01 dicembre 2023 ed è stata presentata la richiesta di contributo attraverso la piattaforma web della ANPR. Il contributo previsto di Euro 1.683,60 è stato liquidato dal Dipartimento per la trasformazione digitale in data 12 luglio 2024.

Compatibilmente con l'organico attualmente attivo, le figure professionali coinvolte nella misura sono:

Segretario comunale con funzione di coordinamento e RUP dell'intervento, controllo di regolarità amministrativa ex ante e successivo (controllo interno).

Ufficio Demografico: per i compiti di controllo e migrazione e richiesta di contributo attraverso la piattaforma web della ANPR.

Ufficio finanziario: per la funzione di controllo contabile dell'intervento.

- f) **PIATTAFORMA NOTIFICHE DIGITALI – SEND:** Con decreto n.94-3/2024 – PNRR di data 15/10/2024 del Dipartimento per la Trasformazione Digitale della Presidenza del Consiglio dei Ministri è stato concesso al Comune di Sanzeno il finanziamento di Euro 23.147,00 a seguito della domanda presentata in data 06/08/2024. Con determinazione del Segretario comunale n.30 di data 07 maggio 2025 è stata incaricata Trentino Digitale S.p.a. del servizio di attivazione delle attività previste dalla misura 1.4.5. "Piattaforma Notifiche Digitale" del PNRR a fronte di un corrispettivo totale di Euro 2.013,00 i.v.a. inclusa. Il Comune ha aderito alla piattaforma SEND e in data 05 novembre 2025 tramite gli utenti abilitati sono state effettuate le due notifiche di test necessarie alla asseverazione automatica. Il progetto è stato realizzato ed il contributo è stato erogato il 23 gennaio 2026.

Compatibilmente con l'organico attualmente attivo, le figure professionali coinvolte nella misura sono:

Segretario comunale con funzione di coordinamento e RUP dell'intervento, controllo di regolarità amministrativa (controllo interno).

Ufficio Messi comunali: per i compiti di controllo e migrazione.

Ufficio finanziario: per la funzione di controllo contabile dell'intervento.

- g) **“ESTENSIONE DELL'UTILIZZO DELL'ANAGRAFE NAZIONALE DIGITALE (ANPR) ADESIONE ALLO STATO CIVILE DIGITALE (ANSC):** Con decreto n.138-1/2024 – PNRR di data 17/11/2024 del Dipartimento per la Trasformazione Digitale della Presidenza del Consiglio dei Ministri è stato concesso al Comune di Sanzeno il finanziamento di Euro 3.928,40 a seguito della domanda presentata in data 06/08/2024. Con determinazione del Segretario comunale n.21 di data 10 aprile 2025 è stata incaricata G.P.I. S.p.a. del servizio di attivazione delle attività previste dalla misura 1.4.4. “Estensione dell'utilizzo dell'anagrafe nazionale digitale (ANPR) - Adesione allo Stato Civile digitale (ANSC) - Comuni (luglio 2024),” del PNRR a fronte di un corrispettivo totale di Euro 1.281,00 i.v.a. inclusa. Il passaggio ad ANSC è avvenuto l'08 ottobre 2025 ed il contributo previsto di Euro 3.928,40 è stato liquidato in data 02 dicembre 2025.

Compatibilmente con l'organico attualmente attivo, le figure professionali coinvolte nella misura sono:

Segretario comunale con funzione di coordinamento e RUP dell'intervento, controllo di regolarità amministrativa (controllo interno).

Ufficio Demografico: per i compiti di controllo e migrazione e richiesta di contributo attraverso la piattaforma web della ANPR.

Ufficio finanziario: per la funzione di controllo contabile dell'intervento

ANALISI PARTECIPAZIONI DELL'ENTE

Il TU sulle partecipate, il D.Lgs. 175/2016 all'art.22 prevede che le società a controllo pubblico assicurano il massimo della trasparenza sull'uso delle proprie risorse e sui risultati conseguiti.

L'art. 11 comma 6, lettera j) del D.Lgs. 118/2011 dispone che i Comuni devono verificare in sede di rendiconto i crediti e i debiti reciproci tra l'Ente e le società partecipate.

Con deliberazione del Consiglio Comunale n.39 di data 30.12.2024 il Comune di Sanzeno ha approvato la ricognizione ordinaria della partecipazione societarie detenute alla data del 31.12.2023.

Detta ricognizione, prevista dall'art. 18 c. 3 bis 1, L.P. 10 febbraio 2005, n. 1, deve essere adempiuta attraverso l'adozione di un provvedimento a cadenza triennale.

Partecipazioni dirette

NOME PARTECIPATA	CODICE FISCALE PARTECIPATA	QUOTA DI PARTECIPAZIONE	ESITO DELLA RILEVAZIONE	NOTE
CONSORZIO DEI COMUNI TARENTINI soc. coop.	01533550222	0,54 %	Mantenimento senza interventi	
TRENTINO DIGITALE SPA	00990320228	0,0036 %	Mantenimento senza interventi	

TRENTINO RISCOSSIONI SPA	02002380224	0,0092 %	Mantenimento senza interventi	
TRENTINO TRASPORTI spa	01807370224	0,00017 %	Mantenimento senza interventi	
APT VAL DI NON soc. coop.	01899140220	2,57 %	Mantenimento senza interventi	
RCS MEDIAGROUP S.P.A.	12086540155	0,000000459 %	Cessione della partecipazione a titolo oneroso	
EDISON s.p.a.	08526440154	0,00001372356 %	Mantenimento senza cessione	

Partecipazioni indirette

NOME PARTECIPATA	CODICE FISCALE PARTECIPATA	QUOTA DI PARTECIPAZIONE DETENUTA DALLA TRAMITE	ESITO DELLA RILEVAZIONE	NOTE
BANCA PER IL TRENTINO ALTO ADIGE soc. coop	00107860223	0,045%	Cessione della partecipazione a titolo oneroso da parte del Consorzio dei Comuni Trentini	<i>tramite</i> CONSORZIO DEI COMUNI TRENTINI soc. coop
FEDERAZIONE TRENTINA DELLA COOPERAZIONE soc. coop.	00110640224	0,132 %	Mantenimento senza interventi	<i>tramite</i> CONSORZIO DEI COMUNI TRENTINI soc. coop
SET DISTRIBUZIONE spa	01932800228	0,046 %	Mantenimento senza interventi	<i>tramite</i> CONSORZIO DEI COMUNI TRENTINI soc. coop
RIVA DEL GARDA FIERE E CONGRESSI SPA	01235070222	4,89 %	Mantenimento senza interventi	<i>tramite</i> TRENTINO TRASPORTI SPA
IL CAF INTERREGIONALE DIPENDENTI SRL	02313310241	0,0468 %	Mantenimento senza interventi	<i>tramite</i> TRENTINO

				TRASPORTI SPA
APT TRENTO, MONTE BONDONE S. CONS. A R.L.	01850080225	0,93 %	Mantenimento senza interventi	<i>tramite</i> TRENTINO TRASPORTI SPA
CAR SHARING TRENTO SOCIETA' COOPERATIVA (IN LIQUIDAZIONE)	02130300227	12,82 %	Cessione della partecipazione a titolo oneroso da parte della Trentino Trasporti SPA	<i>tramite</i> TRENTINO TRASPORTI SPA

ELENCO SOCIETA' PARTECIPATE E RELATIVO LINK DI PUBBLICAZIONE DEI BILANCI

SOCIETA'	SITO PUBBLICAZIONE BILANCIO	RISULTATO DI GESTIONE AL 31/12/2024
CONSORZIO DEI COMUNI TARENTINI	https://www.comunitrentini.it/Aree-e-Uffici/Amministrazione-e-Controllo-di-Gestione/Dati-di-bilancio/Bilanci	1.364.258
TRENTINO DIGITALE SPA	https://www.trentinodigitale.it/Societa-Trasparente/Bilanci/Bilancio	685.462
AZIENDA PER IL TURISMO VAL DI NON	https://www.visitvaldinon.it/it/trasparenza	202
TRENTINO TRASPORTI	https://www.trentinotrasporti.it/societa-trasparente/bilanci/bilancio	9.516
TRENTINO RISCOSSIONI	http://www.trentinoriscossionispa.it/Amministrazione trasparente/bilanci	683.772
EDISON SPA	https://www.edison.it/it/bilanci-e-documenti-correlati	403.000.000
RCS MEDIAGROUP SPA	https://www.rcsmediagroup.it/pagine/investor-relations/	62.100.000

ELENCO SPESE DI RAPPRESENTANZA ANNO 2025

Descrizione dell'oggetto della spesa	Occasione in cui la spesa è stata sostenuta	Importo della spesa (Euro – Impegno competenza)
Cesto di prodotti tipici	16 ^a edizione ValdiNon Bike”, gara di MTB valida per il Circuito Trentino MTB organizzata per domenica 21 settembre 2025 e dell’evento “4 ^a edizione Mini Valdinon Bike e 3 ^a Valdinon Bike Allievi & Esordienti”, gare del Circuito Trentino Kids organizzate per sabato 20 settembre 2025	€ 150,00
	Totale spese sostenute	€ 150,00



ELENCO ANALITICO DELLE RISORSE ACCANTONATE NEL RISULTATO DI AMMINISTRAZIONE (*)

Capitolo	Descrizione	Risorse accantonate al 1/1/2025	Risorse accantonate applicate al bilancio dell'esercizio 2025 (con segno -1)	Risorse accantonate stanziata nella spesa del bilancio dell'esercizio 2025	Variazione accantonamenti effettuata in sede di rendiconto (con segno +/-2)	Risorse accantonate nel risultato di amministrazione al 31/12/2025
		(a)	(b)	(c)	(d)	(e)=(a)+(b)+(c)+(d)
Fondo anticipazioni liquidità						
		0,00	0,00	0,00	0,00	0,00
Totale	Fondo anticipazioni liquidità	0,00	0,00	0,00	0,00	0,00
Fondo perdite società partecipate						
	FONDO PERDITE SOCIETA' PARTECIPATE	189,00	0,00	0,00	1,00	190,00
Totale	Fondo perdite società partecipate	189,00	0,00	0,00	1,00	190,00
Fondo contenzioso						
1840	FONDO RISCHI SPESE LEGALI	0,00	0,00	0,00	0,00	0,00
Totale	Fondo contenzioso	0,00	0,00	0,00	0,00	0,00
Fondo crediti di dubbia esigibilità(3)						
1854/0	FCDE - FONDO CREDITI DI DUBBIA E DIFFICILE ESEZIONE DI PARTE CORRENTE 3.02. TIT. 3E	5.081,29	0,00	774,00	-982,39	4.872,90
1850/0	FCDE - FONDO CREDITI DI DUBBIA E DIFFICILE ESEZIONE DI PARTE CORRENTE 1.01.01 TIT. 1E	62.843,17	0,00	336,00	-53.959,53	9.219,64
1853/0	FCDE - FONDO CREDITI DI DUBBIA E DIFFICILE ESEZIONE DI PARTE CORRENTE 3.01. TIT. 3E	30.537,28	0,00	2.401,00	-6.138,04	26.800,24
Totale	Fondo crediti di dubbia esigibilità(3)	98.461,74	0,00	3.511,00	-61.079,96	40.892,78
Fondo di garanzia debiti commerciali						
		0,00	0,00	0,00	0,00	0,00
Totale	Fondo di garanzia debiti commerciali	0,00	0,00	0,00	0,00	0,00
Fondo obiettivi di finanza pubblica						
		0,00	0,00	0,00	0,00	0,00



ELENCO ANALITICO DELLE RISORSE ACCANTONATE NEL RISULTATO DI AMMINISTRAZIONE (*)

Capitolo	Descrizione	Risorse accantonate al 1/1/2025	Risorse accantonate applicate al bilancio dell'esercizio 2025 (con segno -1)	Risorse accantonate stanziare nella spesa del bilancio dell'esercizio 2025	Variazione accantonamenti effettuata in sede di rendiconto (con segno +/-2)	Risorse accantonate nel risultato di amministrazione al 31/12/2025
		(a)	(b)	(c)	(d)	(e)=(a)+(b)+(c)+(d)
Totale	Fondo obiettivi di finanza pubblica	0,00	0,00	0,00	0,00	0,00
Accantonamento residui perenti (solo per le regioni)						
		0,00	0,00	0,00	0,00	0,00
Totale	Accantonamento residui perenti (solo per le regioni)	0,00	0,00	0,00	0,00	0,00
Altri accantonamenti(4)						
1700/9	STIPENDI - TRATTAMENTO DI FINE RAPPORTO E ACCANTONAMENTO TFR	11.100,00	0,00	0,00	0,00	11.100,00
8110/9	STIPENDI - ACCANTONAMENTO TFR	1.616,25	0,00	0,00	0,00	1.616,25
9400/9	RETRIBUZIONI AL PERSONALE OPERAIO - TRATTAMENTO DI FINE RAPPORTO E ACCANTONAMENTO TFR	676,02	0,00	0,00	0,00	676,02
1650/9	STIPENDI - TRATTAMENTO DI FINE RAPPORTO E ACCANTONAMENTO TFR	4.614,64	0,00	0,00	0,00	4.614,64
1350/9	STIPENDI -ACCANTONAMENTO TFR	15.475,11	0,00	0,00	0,00	15.475,11
1200/9	STIPENDI -ACCANTONAMENTO TFR	1.550,00	0,00	0,00	0,00	1.550,00
1103/0	INDENNITA' FINE MANDATO SINDACO	8.201,00	-8.201,00	1.468,45	0,00	1.468,45
Totale	Altri accantonamenti(4)	43.233,02	-8.201,00	1.468,45	0,00	36.500,47

Totale	141.883,76	-8.201,00	4.979,45	-61.078,96	77.583,25
--------	------------	-----------	----------	------------	-----------

(*) Le modalità di compilazione delle singole voci del prospetto sono descritte nel paragrafo 13.7.1 del principio applicato della programmazione

(2) Indicare con il segno (+) i maggiori accantonamenti nel risultato di amministrazione effettuati in sede di predisposizione del rendiconto, e con il segno (-) , le riduzioni degli accantonamenti effettuati in sede di predisposizione del rendiconto.

(3) Con riferimento ai capitoli di bilancio riguardanti il FCDE, devono essere preliminarmente valorizzate le colonne (a) e (e) nelle quali devono essere indicate rispettivamente le quote accantonate nel risultato di amministrazione degli esercizi (N-1) e (N) determinate nel rispetto dei principi contabili. Successivamente sono valorizzati gli importi di cui alla lettera (b), che corrispondono alla quota del risultato di amministrazione applicata al bilancio N per le rispettive quote del FCDE.

Se l'importo della colonna (e) è minore della somma algebrica delle colonne (a) +(b), la differenza è iscritta con il segno (-) nella colonna (d).

Se l'importo della colonna (e) è maggiore della somma algebrica delle colonne (a)+(b), la differenza è iscritta con il segno (+) nella colonna (c) entro il limite dell'importo stanziato in bilancio per il FCDE (previsione definitiva). Se lo stanziamento di bilancio non è capiente, la differenza è iscritta nella colonna (d) con il segno (+).

(4) I fondi di riserva e i fondi speciali non confluiscono nella quota accantonata del risultato di amministrazione.

(5) In caso di revisione della composizione del risultato di amministrazione all'inizio dell'esercizio (vincolati, accantonati e destinati agli investimenti) i dati della colonna 1 possono non corrispondere con i dati dell'ultima colonna del prospetto a/1 del rendiconto dell'esercizio precedente.

Totale risorse vincolate (l=l/1+l/2+l/3+l/4+l/5)	62.469,71	1.625,00	70.785,51	48.867,89	1.995,98	5,39	0,00	21.546,64	82.385,96
--	-----------	----------	-----------	-----------	----------	------	------	-----------	-----------

Totale quote accantonate riguardanti le risorse vincolate da legge (m/1)	0,00	0,00
Totale quote accantonate riguardanti le risorse vincolate da trasferimenti (m/2)	0,00	0,00
Totale quote accantonate riguardanti le risorse vincolate da finanziamenti (m/3)	0,00	0,00
Totale quote accantonate riguardanti le risorse vincolate dall'ente (m/4)	0,00	0,00
Totale quote accantonate riguardanti le risorse vincolate da altro (m/5)	0,00	0,00
Totale quote accantonate riguardanti le risorse vincolate (m=m/1+m/2+m/3+m/4+m/5)	0,00	0,00
Totale risorse vincolate da legge al netto di quelle che sono state oggetto di accantonamenti (n/1=l/1-m/1)	9.707,50	10.275,31
Tot. risorse vincolate da trasferimenti al netto di quelle che sono state oggetto di accantonamenti (n/2=l/2-m/2)	11.839,14	25.956,93
Tot. risorse vincolate da finanz. al netto di quelle che sono state oggetto di accantonamenti (n/3=l/3-m/3)	0,00	0,00
Totale risorse vincolate dall'Ente al netto di quelle che sono state oggetto di accantonamenti (n/4=l/4-m/4)	0,00	46.153,72
Totale risorse vincolate da altro al netto di quelle che sono state oggetto di accantonamenti (n/5=l/5-m/5)	0,00	0,00
Totale risorse vincolate al netto di quelle che sono state oggetto di accantonamenti (n=l-m)	21.546,64	82.385,96

(*) Le modalità di compilazione delle singole voci del prospetto sono descritte nel paragrafo 13.7.2 del principio applicato della programmazione

(1) In caso di revisione della composizione del risultato di amministrazione all'inizio dell'esercizio (vincolati, accantonati e destinati agli investimenti) i dati della colonna 1 possono non corrispondere con i dati dell'ultima colonna del prospetto a/2 del rendiconto dell'esercizio precedente.

(2) Esclusa la cancellazione di residui attivi non compresi nella quota vincolata del risultato di amministrazione dell'esercizio precedente (ad es. i residui attivi vincolati che hanno finanziato impegni).



ELENCO ANALITICO DELLE RISORSE DESTINATE AGLI INVESTIMENTI NEL RISULTATO DI AMMINISTRAZIONE (*)

Cap. di entrata	Descrizione	Capitolo di spesa correlato	Descrizione	Risorse destinate agli investimenti al 1/1/2025	Entrate destinate agli investimenti accertate nell'esercizio 2025	Impegni eserc. 2025 finanziati da entrate destinate accertate nell'esercizio o da quote destinate del risultato di amministrazione	Fondo plurienn. vinc. al 31/12/2025 finanziato da entrate destinate accertate nell'esercizio o da quote destinate del risultato di amministrazione	Cancellazione di residui attivi costituiti da risorse destinate agli investimenti o eliminazione della destinazione su quote del risultato di amministrazione (+) e cancellazione di residui passivi	Risorse destinate agli investim. al 31/12/2025
				(a)	(b)	(c)	(d)	(e)	(f)=(a)+(b)-(c)-(d)-(e)
4365	BUDGET		Spese di investimento	20,00	45.956,04	45.956,04	0,00	-636,37	656,37
4150	CANONI BIM		Spese di investimento	0,03	155.247,60	154.502,71	689,14	-207,94	263,72
4451	CONTRIBUTO B.I.M. "PIANO STRAORDINARIO 2024 PER L'EFFICIENZA IDRICA ED ENERGETICA	29420	Lavori Sistemazione acquedotto comunale	0,00	6.324,01	6.324,01	0,00	0,00	0,00
3255	PROVENTI CIMITERIALI		Manutenzione straordinaria cimiteri	53,08	500,00	0,00	0,00	0,00	553,08
4500	PROVENTI DA CONCESSIONI EDILIZIE		Spese di investimento	0,00	2.025,39	2.025,39	0,00	0,00	0,00
4510	RIMBORSO AD ASSICURAZIONE PER DANNEGGIAMENTI E SINISTRI		Spese di investimento	2.109,00	6.771,86	6.771,86	0,00	0,00	2.109,00
4100	ALIENAZIONE DI MEZZO DI TRASPORTO STRADALI		Spese di investimento	1.108,46	0,00	0,00	0,00	0,00	1.108,46
Totale				3.290,57	216.824,90	215.580,01	689,14	-844,31	4.690,63

Totale quote accantonate nel risultato di amministrazione riguardanti le risorse destinate agli investimenti (g)	0,00
Totale risorse destinate nel risultato di amministrazione al netto di quelle che sono state oggetto di accantonamenti (h = Totale f - g)	4.690,63

(*) Le modalità di compilazione delle singole voci del prospetto sono descritte nel paragrafo 13.7.3 del principio applicato della programmazione

(1) In caso di revisione della composizione del risultato di amministrazione all'inizio dell'esercizio (vincolati, accantonati e destinati agli investimenti) i dati della colonna 1 possono non corrispondere con i dati dell'ultima colonna del prospetto a/3 del rendiconto dell'esercizio precedente

(2) Comprende le eventuali cancellazioni di impegni imputati all'esercizio N, finanziati dal fondo pluriennale vincolato costituito da risorse destinate agli investimenti, non reimpegnate nell'esercizio N, se la cancellazione è effettuata dopo l'approvazione del rendiconto dell'esercizio N-1

(3) Esclusa la cancellazione di residui attivi non compresi nella quota del risultato di amministrazione dell'esercizio precedente destinata agli investimenti (ad es. i residui attivi destinati agli investimenti che hanno finanziato impegni).

Ente Codice	000724907
Ente Descrizione	COMUNE DI SANZENO
Categoria	Province - Comuni - Citta' metropolitane - Unioni di Comuni
Sotto Categoria	COMUNI
Periodo	ANNUALE 2025
Prospetto	INCASSI
Tipo Report	Semplice
Data ultimo aggiornamento	12-feb-2026
Data stampa	16-feb-2026
Importi in EURO	

		Importo nel periodo	Importo a tutto il periodo
1.00.00.00.000	Entrate correnti di natura tributaria, contributiva e perequativa	323.009,09	323.009,09
1.01.00.00.000	Tributi	323.009,09	323.009,09
1.01.01.00.000	Imposte, tasse e proventi assimilati	323.009,09	323.009,09
1.01.01.06.001	Imposta municipale propria riscossa a seguito dell'attivita' ordinaria di gestione	323.009,09	323.009,09
2.00.00.00.000	Trasferimenti correnti	495.011,51	495.011,51
2.01.00.00.000	Trasferimenti correnti	495.011,51	495.011,51
2.01.01.00.000	Trasferimenti correnti da Amministrazioni pubbliche	490.911,51	490.911,51
2.01.01.01.001	Trasferimenti correnti da Ministeri	6.745,76	6.745,76
2.01.01.01.003	Trasferimenti correnti da Presidenza del Consiglio dei Ministri	15.802,00	15.802,00
2.01.01.02.001	Trasferimenti correnti da Regioni e province autonome	460.626,39	460.626,39
2.01.01.02.003	Trasferimenti correnti da Comuni	6.082,72	6.082,72
2.01.01.02.005	Trasferimenti correnti da Unioni di Comuni	268,38	268,38
2.01.01.02.006	Trasferimenti correnti da Comunita' Montane	1.000,00	1.000,00
2.01.01.02.999	Trasferimenti correnti da altre Amministrazioni Locali n.a.c.	386,26	386,26
2.01.03.00.000	Trasferimenti correnti da Imprese	4.100,00	4.100,00
2.01.03.01.999	Sponsorizzazioni da altre imprese	4.100,00	4.100,00
3.00.00.00.000	Entrate extratributarie	312.068,65	312.068,65
3.01.00.00.000	Vendita di beni e servizi e proventi derivanti dalla gestione dei beni	287.049,81	287.049,81
3.01.01.00.000	Vendita di beni	143.496,20	143.496,20
3.01.01.01.003	Proventi dalla vendita di flora e fauna	16.393,21	16.393,21
3.01.01.01.004	Proventi da energia, acqua, gas e riscaldamento	127.102,99	127.102,99
3.01.02.00.000	Entrate dalla vendita e dall'erogazione di servizi	88.828,30	88.828,30
3.01.02.01.018	Proventi dall'uso di locali adibiti stabilmente ed esclusivamente a riunioni non istituzionali	2.322,52	2.322,52
3.01.02.01.020	Proventi da parcheggi custoditi e parchimetri	26.691,24	26.691,24
3.01.02.01.021	Tariffa smaltimento rifiuti solidi urbani	16.177,19	16.177,19
3.01.02.01.032	Proventi da diritti di segreteria e rogito	3.674,44	3.674,44
3.01.02.01.035	Proventi da autorizzazioni	10,00	10,00
3.01.02.01.043	Proventi per traffico e trasporto passeggeri e utenti	39.820,00	39.820,00
3.01.02.01.999	Proventi da servizi n.a.c.	132,91	132,91
3.01.03.00.000	Proventi derivanti dalla gestione dei beni	54.725,31	54.725,31
3.01.03.01.002	Canone occupazione spazi e aree pubbliche	12.760,45	12.760,45
3.01.03.01.003	Proventi da concessioni su beni	32.393,16	32.393,16
3.01.03.02.002	Locazioni di altri beni immobili	9.571,70	9.571,70
3.02.00.00.000	Proventi derivanti dall'attivita' di controllo e repressione delle irregolarita' e degli illeciti	10.785,31	10.785,31
3.02.02.00.000	Entrate da famiglie derivanti dall'attivita' di controllo e repressione delle irregolarita' e degli illeciti	10.785,31	10.785,31

		Importo nel periodo	Importo a tutto il periodo
3.02.02.01.002	Proventi da multe e sanzioni per violazioni delle norme di polizia amministrativa a carico delle famiglie	100,00	100,00
3.02.02.01.003	Proventi da multe e sanzioni per violazioni delle norme urbanistiche a carico delle famiglie	8.323,94	8.323,94
3.02.02.01.004	Proventi da multe e sanzioni per violazioni delle norme del codice della strada a carico delle famiglie	2.361,37	2.361,37
3.03.00.00.000	Interessi attivi	2.254,60	2.254,60
3.03.03.00.000	Altri interessi attivi	2.254,60	2.254,60
3.03.03.02.999	Interessi attivi di mora da altri soggetti	359,66	359,66
3.03.03.04.001	Interessi attivi da depositi bancari o postali	1.894,94	1.894,94
3.04.00.00.000	Altre entrate da redditi da capitale	62,91	62,91
3.04.02.00.000	Entrate derivanti dalla distribuzione di dividendi	62,91	62,91
3.04.02.02.001	Entrate derivanti dalla distribuzione di dividendi da imprese controllate incluse nelle Amministrazioni Locali	62,91	62,91
3.04.02.03.002	Entrate derivanti dalla distribuzione di dividendi da altre imprese partecipate non incluse in amministrazioni pubbliche	0,00	0,00
3.05.00.00.000	Rimborsi e altre entrate correnti	11.916,02	11.916,02
3.05.01.00.000	Indennizzi di assicurazione	2.264,14	2.264,14
3.05.01.01.999	Altri indennizzi di assicurazione contro i danni	446,10	446,10
3.05.01.99.999	Altri indennizzi di assicurazione n.a.c.	1.818,04	1.818,04
3.05.99.00.000	Altre entrate correnti n.a.c.	9.651,88	9.651,88
3.05.99.02.001	Fondi incentivanti il personale (art. 113 del d.lgs. 50/2016)	1.116,10	1.116,10
3.05.99.99.999	Altre entrate correnti n.a.c.	8.535,78	8.535,78
4.00.00.00.000	Entrate in conto capitale	688.902,10	688.902,10
4.02.00.00.000	Contributi agli investimenti	374.491,35	374.491,35
4.02.01.00.000	Contributi agli investimenti da amministrazioni pubbliche	374.491,35	374.491,35
4.02.01.01.001	Contributi agli investimenti da Ministeri	26.845,00	26.845,00
4.02.01.02.001	Contributi agli investimenti da Regioni e province autonome	343.771,40	343.771,40
4.02.01.02.018	Contributi agli investimenti da Consorzi di enti locali	3.874,95	3.874,95
4.03.00.00.000	Altri trasferimenti in conto capitale	311.113,46	311.113,46
4.03.10.00.000	Altri trasferimenti in conto capitale da amministrazioni pubbliche	311.113,46	311.113,46
4.03.10.02.018	Altri trasferimenti in conto capitale da Consorzi di enti locali	311.113,46	311.113,46
4.05.00.00.000	Altre entrate in conto capitale	3.297,29	3.297,29
4.05.01.00.000	Permessi di costruire	2.025,39	2.025,39
4.05.01.01.001	Permessi di costruire	2.025,39	2.025,39
4.05.03.00.000	Entrate in conto capitale dovute a rimborsi, recuperi e restituzioni di somme non dovute o incassate in eccesso	1.271,90	1.271,90
4.05.03.05.001	Entrate in conto capitale dovute a rimborsi, recuperi e restituzioni di somme non dovute o incassate in eccesso da Imprese	1.271,90	1.271,90

000724907 - COMUNE DI SANZENO

		Importo nel periodo	Importo a tutto il periodo
9.00.00.00.000 Entrate per conto terzi e partite di giro		416.819,14	416.819,14
9.01.00.00.000 Entrate per partite di giro		307.739,54	307.739,54
9.01.01.00.000 Altre ritenute		181.475,29	181.475,29
9.01.01.02.001	Ritenute per scissione contabile IVA (split payment)	181.475,29	181.475,29
9.01.02.00.000 Ritenute su redditi da lavoro dipendente		101.615,31	101.615,31
9.01.02.01.001	Ritenute erariali su redditi da lavoro dipendente per conto terzi	66.537,25	66.537,25
9.01.02.02.001	Ritenute previdenziali e assistenziali su redditi da lavoro dipendente per conto terzi	35.078,06	35.078,06
9.01.03.00.000 Ritenute su redditi da lavoro autonomo		11.190,21	11.190,21
9.01.03.01.001	Ritenute erariali su redditi da lavoro autonomo per conto terzi	11.190,21	11.190,21
9.01.99.00.000 Altre entrate per partite di giro		13.458,73	13.458,73
9.01.99.03.001	Rimborso di fondi economali e carte aziendali	3.000,00	3.000,00
9.01.99.06.001	Destinazione incassi vincolati a spese correnti ai sensi dell'art. 195 del TUEL	9.181,01	9.181,01
9.01.99.99.999	Altre entrate per partite di giro diverse	1.277,72	1.277,72
9.02.00.00.000 Entrate per conto terzi		109.079,60	109.079,60
9.02.01.00.000 Rimborsi per acquisto di beni e servizi per conto terzi		91.318,32	91.318,32
9.02.01.02.001	Rimborso per acquisto di servizi per conto di terzi	91.318,32	91.318,32
9.02.04.00.000 Depositi di/presso terzi		17.761,28	17.761,28
9.02.04.01.001	Costituzione di depositi cauzionali o contrattuali di terzi	17.761,28	17.761,28
Entrate da regolarizzare		0,00	0,00
0.00.0 0.99.9 99	ALTRI INCASSI DA REGOLARIZZARE (riscossioni codificate dal tesoriere)	0,00	0,00
TOTALE INCASSI		2.235.810,49	2.235.810,49

Ente Codice	000724907
Ente Descrizione	COMUNE DI SANZENO
Categoria	Province - Comuni - Citta' metropolitane - Unioni di Comuni
Sotto Categoria	COMUNI
Periodo	ANNUALE 2025
Prospetto	PAGAMENTI
Tipo Report	Semplice
Data ultimo aggiornamento	12-feb-2026
Data stampa	16-feb-2026
Importi in EURO	

		Importo nel periodo	Importo a tutto il periodo
1.00.00.00.000 Spese correnti		1.035.158,45	1.035.158,45
1.01.00.00.000 Redditi da lavoro dipendente		395.474,07	395.474,07
1.01.01.00.000 Retribuzioni lorde		300.259,95	300.259,95
1.01.01.01.001	Arretrati per anni precedenti corrisposti al personale a tempo indeterminato	3.942,67	3.942,67
1.01.01.01.002	Voci stipendiali corrisposte al personale a tempo indeterminato	258.667,79	258.667,79
1.01.01.01.003	Straordinario per il personale a tempo indeterminato	2.154,21	2.154,21
1.01.01.01.004	Indennita' ed altri compensi, esclusi i rimborsi spesa per missione, corrisposti al personale a tempo indeterminato	28.797,91	28.797,91
1.01.01.02.002	Buoni pasto	6.697,37	6.697,37
1.01.02.00.000 Contributi sociali a carico dell'ente		95.214,12	95.214,12
1.01.02.01.001	Contributi obbligatori per il personale	76.089,54	76.089,54
1.01.02.01.002	Contributi previdenza complementare	15.746,21	15.746,21
1.01.02.01.003	Contributi per Indennita' di fine rapporto erogata tramite INPS	2.520,77	2.520,77
1.01.02.01.999	Altri contributi sociali effettivi n.a.c.	857,60	857,60
1.02.00.00.000 Imposte e tasse a carico dell'ente		44.545,00	44.545,00
1.02.01.00.000 Imposte, tasse e proventi assimilati a carico dell'ente		44.545,00	44.545,00
1.02.01.01.001	Imposta regionale sulle attivita' produttive (IRAP)	29.981,56	29.981,56
1.02.01.02.001	Imposta di registro e di bollo	5.717,00	5.717,00
1.02.01.06.001	Tassa e/o tariffa smaltimento rifiuti solidi urbani	8.193,86	8.193,86
1.02.01.07.001	Tassa e/o canone occupazione spazi e aree pubbliche	402,58	402,58
1.02.01.09.001	Tassa di circolazione dei veicoli a motore (tassa automobilistica)	250,00	250,00
1.03.00.00.000 Acquisto di beni e servizi		462.352,82	462.352,82
1.03.01.00.000 Acquisto di beni		66.820,03	66.820,03
1.03.01.01.001	Giornali e riviste	1.508,42	1.508,42
1.03.01.02.001	Carta, cancelleria e stampati	1.591,01	1.591,01
1.03.01.02.002	Carburanti, combustibili e lubrificanti	38.757,92	38.757,92
1.03.01.02.004	Vestiaro	1.989,74	1.989,74
1.03.01.02.006	Materiale informatico	945,50	945,50
1.03.01.02.009	Beni per attivita' di rappresentanza	150,00	150,00
1.03.01.02.010	Beni per consultazioni elettorali	645,54	645,54
1.03.01.02.011	Generi alimentari	687,34	687,34
1.03.01.02.999	Altri beni e materiali di consumo n.a.c.	20.544,56	20.544,56
1.03.02.00.000 Acquisto di servizi		395.532,79	395.532,79
1.03.02.01.001	Organi istituzionali dell'amministrazione - Indennita'	56.858,03	56.858,03
1.03.02.01.002	Organi istituzionali dell'amministrazione - Rimborsi	8.353,09	8.353,09
1.03.02.01.008	Compensi agli organi istituzionali di revisione, di controllo ed altri incarichi istituzionali dell'amministrazione	1.505,76	1.505,76
1.03.02.02.002	Indennita' di missione e di trasferta	397,69	397,69
1.03.02.02.004	Pubblicita'	8.277,92	8.277,92
1.03.02.02.005	Organizzazione e partecipazione a manifestazioni e convegni	2.079,94	2.079,94
1.03.02.02.999	Altre spese per relazioni pubbliche, convegni e mostre, pubblicita' n.a.c	10.980,75	10.980,75
1.03.02.03.999	Altri aggi di riscossione n.a.c.	393,58	393,58

000724907 - COMUNE DI SANZENO

		Importo nel periodo	Importo a tutto il periodo
1.03.02.04.004	Acquisto di servizi per formazione obbligatoria	1.226,00	1.226,00
1.03.02.05.001	Telefonia fissa	5.336,36	5.336,36
1.03.02.05.002	Telefonia mobile	163,95	163,95
1.03.02.05.004	Energia elettrica	53.692,86	53.692,86
1.03.02.05.005	Acqua	1.018,10	1.018,10
1.03.02.07.999	Altre spese sostenute per utilizzo di beni di terzi n.a.c.	1.512,80	1.512,80
1.03.02.09.001	Manutenzione ordinaria e riparazioni di mezzi di trasporto ad uso civile, di sicurezza e ordine pubblico	381,56	381,56
1.03.02.09.004	Manutenzione ordinaria e riparazioni di impianti e macchinari	24.787,22	24.787,22
1.03.02.09.005	Manutenzione ordinaria e riparazioni di attrezzature scientifiche e sanitarie	4.274,78	4.274,78
1.03.02.09.008	Manutenzione ordinaria e riparazioni di beni immobili	1.855,62	1.855,62
1.03.02.09.011	Manutenzione ordinaria e riparazioni di altri beni materiali	8.561,20	8.561,20
1.03.02.09.012	Manutenzione ordinaria e riparazioni di terreni e beni materiali non prodotti	1.452,88	1.452,88
1.03.02.11.999	Altre prestazioni professionali e specialistiche n.a.c.	10.066,08	10.066,08
1.03.02.12.002	Quota LSU in carico all'ente	23.078,28	23.078,28
1.03.02.13.002	Servizi di pulizia e lavanderia	18.101,48	18.101,48
1.03.02.13.004	Stampa e rilegatura	722,24	722,24
1.03.02.15.004	Contratti di servizio per la raccolta rifiuti	4.290,80	4.290,80
1.03.02.15.007	Contratti di servizio per la formazione dei cittadini	1.962,09	1.962,09
1.03.02.15.012	Contratti di servizio per la gestione delle aree di sosta a pagamento	198,25	198,25
1.03.02.15.013	Contratti di servizio per la gestione del servizio idrico integrato	41.053,98	41.053,98
1.03.02.15.015	Contratti di servizio per l'illuminazione pubblica	3.576,16	3.576,16
1.03.02.16.002	Spese postali	636,02	636,02
1.03.02.16.999	Altre spese per servizi amministrativi	1.963,92	1.963,92
1.03.02.17.002	Oneri per servizio di tesoreria	4.248,95	4.248,95
1.03.02.18.001	Spese per accertamenti sanitari resi necessari dall'attivita' lavorativa	979,60	979,60
1.03.02.19.001	Gestione e manutenzione applicazioni	10.975,34	10.975,34
1.03.02.19.002	Assistenza all'utente e formazione	1.281,00	1.281,00
1.03.02.19.004	Servizi di rete per trasmissione dati e VoIP e relativa manutenzione	519,16	519,16
1.03.02.19.005	Servizi per i sistemi e relativa manutenzione	3.316,16	3.316,16
1.03.02.19.006	Servizi di sicurezza	3.319,21	3.319,21
1.03.02.19.999	Altri servizi informatici e di telecomunicazioni n.a.c.	8.155,92	8.155,92
1.03.02.99.003	Quote di associazioni	1.426,00	1.426,00
1.03.02.99.004	Altre spese per consultazioni elettorali dell'ente	2.298,15	2.298,15
1.03.02.99.005	Spese per commissioni e comitati dell'Ente	2.385,52	2.385,52
1.03.02.99.008	Servizi di mobilita' a terzi (bus navetta, c)	36.300,00	36.300,00
1.03.02.99.999	Altri servizi diversi n.a.c.	21.568,39	21.568,39

1.04.00.00.000 Trasferimenti correnti**58.002,62****58.002,62****1.04.01.00.000 Trasferimenti correnti a Amministrazioni Pubbliche****42.869,35****42.869,35**

1.04.01.02.001	Trasferimenti correnti a Regioni e province autonome	883,61	883,61
1.04.01.02.003	Trasferimenti correnti a Comuni	23.148,81	23.148,81
1.04.01.02.006	Trasferimenti correnti a Comunita' Montane	1.700,00	1.700,00
1.04.01.02.017	Trasferimenti correnti a altri enti e agenzie regionali e sub regionali	8,75	8,75
1.04.01.02.999	Trasferimenti correnti a altre Amministrazioni Locali n.a.c.	17.128,18	17.128,18

1.04.02.00.000 Trasferimenti correnti a Famiglie**2.361,75****2.361,75**

1.04.02.05.999	Altri trasferimenti a famiglie n.a.c.	2.361,75	2.361,75
----------------	---------------------------------------	----------	----------

		Importo nel periodo	Importo a tutto il periodo
1.04.03.00.000	Trasferimenti correnti a Imprese	977,95	977,95
1.04.03.02.001	Trasferimenti correnti a altre imprese partecipate	977,95	977,95
1.04.04.00.000	Trasferimenti correnti a Istituzioni Sociali Private	11.793,57	11.793,57
1.04.04.01.001	Trasferimenti correnti a Istituzioni Sociali Private	11.793,57	11.793,57
1.07.00.00.000	Interessi passivi	557,73	557,73
1.07.05.00.000	Interessi su Mutui e altri finanziamenti a medio lungo termine	557,73	557,73
1.07.05.02.019	Interessi passivi a Consorzi di enti locali su mutui e altri finanziamenti a medio lungo termine	557,73	557,73
1.09.00.00.000	Rimborsi e poste correttive delle entrate	14.208,35	14.208,35
1.09.99.00.000	Altri Rimborsi di parte corrente di somme non dovute o incassate in eccesso	14.208,35	14.208,35
1.09.99.02.001	Rimborsi di parte corrente ad Amministrazioni Locali di somme non dovute o incassate in eccesso	2.347,55	2.347,55
1.09.99.04.001	Rimborsi di parte corrente a Famiglie di somme non dovute o incassate in eccesso	147,80	147,80
1.09.99.05.001	Rimborsi di parte corrente a Imprese di somme non dovute o incassate in eccesso	11.713,00	11.713,00
1.10.00.00.000	Altre spese correnti	60.017,86	60.017,86
1.10.03.00.000	Versamenti IVA a debito	14.625,04	14.625,04
1.10.03.01.001	Versamenti IVA a debito per le gestioni commerciali	14.625,04	14.625,04
1.10.04.00.000	Premi di assicurazione	45.307,06	45.307,06
1.10.04.01.002	Premi di assicurazione su beni immobili	23.362,29	23.362,29
1.10.04.01.003	Premi di assicurazione per responsabilita' civile verso terzi	20.944,77	20.944,77
1.10.04.01.999	Altri premi di assicurazione contro i danni	1.000,00	1.000,00
1.10.99.00.000	Altre spese correnti n.a.c.	85,76	85,76
1.10.99.99.999	Altre spese correnti n.a.c.	85,76	85,76
2.00.00.00.000	Spese in conto capitale	826.369,65	826.369,65
2.02.00.00.000	Investimenti fissi lordi e acquisto di terreni	792.225,54	792.225,54
2.02.01.00.000	Beni materiali	689.260,81	689.260,81
2.02.01.03.999	Mobili e arredi n.a.c.	4.016,84	4.016,84
2.02.01.05.002	Attrezzature sanitarie	5.683,98	5.683,98
2.02.01.05.999	Attrezzature n.a.c.	20.448,42	20.448,42
2.02.01.06.001	Macchine per ufficio	242,78	242,78
2.02.01.09.001	Fabbricati ad uso abitativo	304.919,70	304.919,70
2.02.01.09.003	Fabbricati ad uso scolastico	3.397,70	3.397,70
2.02.01.09.010	Infrastrutture idrauliche	10.282,94	10.282,94
2.02.01.09.012	Infrastrutture stradali	246.879,23	246.879,23
2.02.01.09.014	Opere per la sistemazione del suolo	24.351,03	24.351,03
2.02.01.09.999	Beni immobili n.a.c.	56.716,68	56.716,68
2.02.01.10.002	Fabbricati ad uso commerciale di valore culturale, storico ed artistico	12.138,51	12.138,51

		Importo nel periodo	Importo a tutto il periodo
2.02.01.99.999	Altri beni materiali diversi	183,00	183,00
2.02.02.00.000	Terreni e beni materiali non prodotti	4.695,78	4.695,78
2.02.02.02.003	Foreste	4.695,78	4.695,78
2.02.03.00.000	Beni immateriali	98.268,95	98.268,95
2.02.03.02.001	Sviluppo software e manutenzione evolutiva	12.693,00	12.693,00
2.02.03.05.001	Incarichi professionali per la realizzazione di investimenti	85.575,95	85.575,95
2.03.00.00.000	Contributi agli investimenti	31.133,28	31.133,28
2.03.01.00.000	Contributi agli investimenti a Amministrazioni pubbliche	19.363,75	19.363,75
2.03.01.02.003	Contributi agli investimenti a Comuni	19.363,75	19.363,75
2.03.04.00.000	Contributi agli investimenti a Istituzioni Sociali Private	11.769,53	11.769,53
2.03.04.01.001	Contributi agli investimenti a Istituzioni Sociali Private	11.769,53	11.769,53
2.05.00.00.000	Altre spese in conto capitale	3.010,83	3.010,83
2.05.04.00.000	Altri rimborsi in conto capitale di somme non dovute o incassate in eccesso	3.010,83	3.010,83
2.05.04.04.001	Rimborsi in conto capitale a Famiglie di somme non dovute o incassate in eccesso	3.010,83	3.010,83
4.00.00.00.000	Rimborso Prestiti	54.093,49	54.093,49
4.03.00.00.000	Rimborso mutui e altri finanziamenti a medio lungo termine	54.093,49	54.093,49
4.03.01.00.000	Rimborso Mutui e altri finanziamenti a medio lungo termine	54.093,49	54.093,49
4.03.01.02.001	Rimborso mutui e altri finanziamenti a medio lungo termine a Regioni e province autonome	33.038,96	33.038,96
4.03.01.02.018	Rimborso mutui e altri finanziamenti a medio lungo termine a Consorzi di enti locali	21.054,53	21.054,53
7.00.00.00.000	Uscite per conto terzi e partite di giro	303.288,36	303.288,36
7.01.00.00.000	Uscite per partite di giro	289.674,17	289.674,17
7.01.01.00.000	Versamenti di altre ritenute	159.206,97	159.206,97
7.01.01.02.001	Versamento delle ritenute per scissione contabile IVA (split payment)	159.206,97	159.206,97
7.01.02.00.000	Versamenti di ritenute su Redditi da lavoro dipendente	101.681,25	101.681,25
7.01.02.01.001	Versamenti di ritenute erariali su Redditi da lavoro dipendente riscosse per conto terzi	66.537,25	66.537,25
7.01.02.02.001	Versamenti di ritenute previdenziali e assistenziali su Redditi da lavoro dipendente riscosse per conto terzi	35.031,20	35.031,20
7.01.02.99.999	Altri versamenti di ritenute al personale dipendente per conto di terzi	112,80	112,80
7.01.03.00.000	Versamenti di ritenute su Redditi da lavoro autonomo	16.827,22	16.827,22
7.01.03.01.001	Versamenti di ritenute erariali su Redditi da lavoro autonomo per conto terzi	16.827,22	16.827,22
7.01.99.00.000	Altre uscite per partite di giro	11.958,73	11.958,73
7.01.99.03.001	Costituzione fondi economici e carte aziendali	1.500,00	1.500,00

000724907 - COMUNE DI SANZENO

		Importo nel periodo	Importo a tutto il periodo
7.01.99.06.001	Utilizzo incassi vincolati ai sensi dell'art. 195 del TUEL	9.181,01	9.181,01
7.01.99.99.999	Altre uscite per partite di giro n.a.c.	1.277,72	1.277,72

7.02.00.00.000 Uscite per conto terzi **13.614,19** **13.614,19**

7.02.01.00.000 Acquisto di beni e servizi per conto terzi **12.564,19** **12.564,19**

7.02.01.02.001	Acquisto di servizi per conto di terzi	12.564,19	12.564,19
----------------	--	-----------	-----------

7.02.04.00.000 Depositi di/presso terzi **1.050,00** **1.050,00**

7.02.04.02.001	Restituzione di depositi cauzionali o contrattuali di terzi	1.050,00	1.050,00
----------------	---	----------	----------

Pagamenti da regolarizzare **0,00** **0,00**

0.00.0 0.99.9 99	ALTRI PAGAMENTI DA REGOLARIZZARE (pagamenti codificati dal tesoriere)	0,00	0,00
------------------------	---	------	------

TOTALE PAGAMENTI **2.218.909,95** **2.218.909,95**

Ente Codice	000724907
Ente Descrizione	COMUNE DI SANZENO
Categoria	Province - Comuni - Citta' metropolitane - Unioni di Comuni
Sotto Categoria	COMUNI
Periodo	ANNUALE 2025
Prospetto	INDICATORI ENTI
Tipo Report	Semplice
Data ultimo aggiornamento	12-feb-2026
Data stampa	16-feb-2026
Importi in EURO	

Valore nel periodo Valore a tutto il periodo

Indicatori per composizione

Indicatori Spese

Spese Totali

	SPESE CORRENTI / SPESE TOTALI		
	Spesa Corrente Primaria / Spese Totali		
	SPESE CONTO CAPITALE / SPESE TOTALI		

Spese Correnti

	Spesa per il Personale / Spese Correnti		
	Trasferimenti Correnti / Spese Correnti		
	Consumi Intermedi / Spese Correnti		

Indicatori Entrate

	Autonomia Finanziaria		
	Autonomia Impositiva		
	Dipendenza da Trasferimenti		

Altri Indicatori

	AUTONOMIA TRIBUTARIA		
--	----------------------	--	--

Indicatori Pro Capite

Indicatori Pro Capite Spese

	Spese Correnti pro capite		
	Spese Correnti Primarie pro capite		
	Spese per il Personale pro capite		
	Consumi Intermedi pro capite		
	Spese in Conto Capitale pro capite		

Indicatori Pro Capite Entrate

	Entrate Correnti pro capite		
	Entrate in Conto Capitale pro capite		
	Entrate Tributarie pro capite		
	Entrate Extratributarie pro capite		
	Entrate per Contributi e Trasferimenti Correnti pro capite		